



GUIDE DU PARENT
POUR L'INSCRIPTION EN LIGNE

Juin 2021

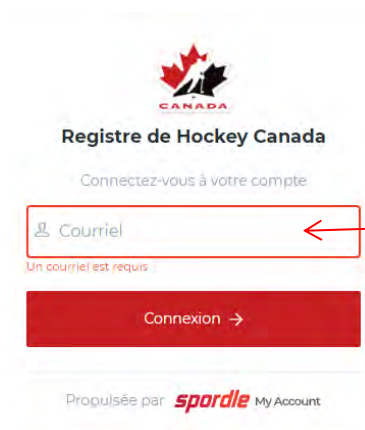
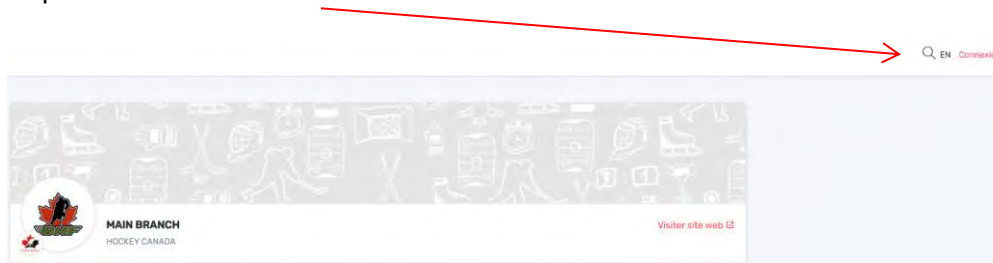
Table des matières

1. Création de votre compte	3
2. Information de votre compte	5
2.1. Lier un membre à votre compte	5
3. INSCRIPTION EN LIGNE.....	7
3.1. Procéder à l’inscription en ligne de votre enfant	7
3.1.1. Recherche de participant existant	9
3.1.2. Questionnaire	11
3.1.3. Autres Articles.....	12
3.1.4. Dispenses	13
3.1.5. Inscrire un autre participant	13
3.1.6. Modalité de versements	16
3.1.7. Termes et conditions	17
3.1.8. Méthodes de paiement.....	17
3.1.9. Confirmation d’inscription	18

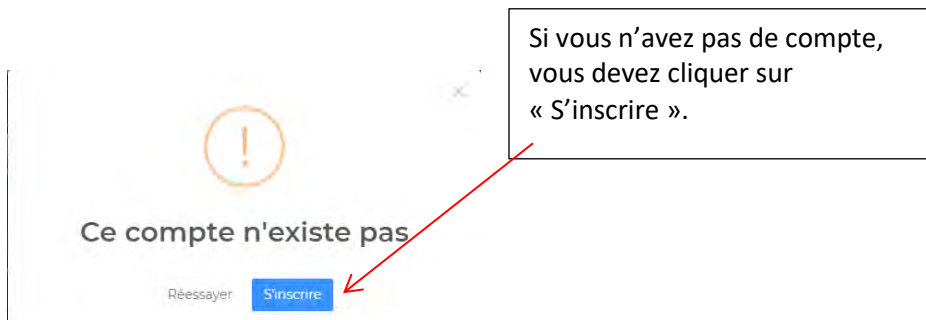
1. Création de votre compte

Vous devez vous rendre sur le lien suivant :

Lorsque vous ouvrez la page d'accueil de l'inscription en ligne, vous devez créer votre compte. Vous cliquez sur « Connexion » dans le haut à droite.



Vous indiquez votre adresse courriel que vous désirez utiliser pour votre compte.



Si vous n'avez pas de compte, vous devez cliquer sur « S'inscrire ».

[< Retour à la connexion](#)



Registre de Hockey Canada

Inscription

Adresse courriel

Prénom

Nom de famille

Mot de passe

Confirmez le mot de passe


Français

S'inscrire →

Propulsée par **spordle** My Account

Vous complétez les informations pour la création de votre compte et cliquez sur « S'inscrire ».

Vous devez accepter les conditions d'utilisation.



Registre de Hockey Canada

Termes et conditions

Veuillez lire et accepter les termes et conditions suivantes avant de procéder.

Conditions d'utilisation Spordle

Termes et conditions

Entente avec l'utilisateur

La présente entente d'utilisation ("Entente") est conclue entre Spordle Inc. ("Spordle") et l'utilisateur ("Utilisateur", "vous", "votre") pour régir votre utilisation des Solutions Spordle ("Solutions") que vous accédez à partir de la plateforme Spordle ID soit par Spordle My Account ("Compte utilisateur"). Veuillez lire attentivement cet accord. Vous devez accepter tous les termes de cet accord pour utiliser Spordle My Account.

En cliquant sur la case à cocher « J'accepte » ou en accédant, en naviguant ou en utilisant la plateforme, vous acceptez d'être lié par ces conditions de service et par l'une des politiques ou directives connexes, y compris les modifications ou modifications ultérieures.

Si vous n'acceptez pas tous les Termes et Conditions, alors vous comprenez que vous ne serez pas autorisé à utiliser Spordle My Account, et vous vous engagez à cliquer sur le bouton "ANNULER ET QUITTER".


Refuser & quitter **J'accepte ✓**

Powered by **spordle** My Account

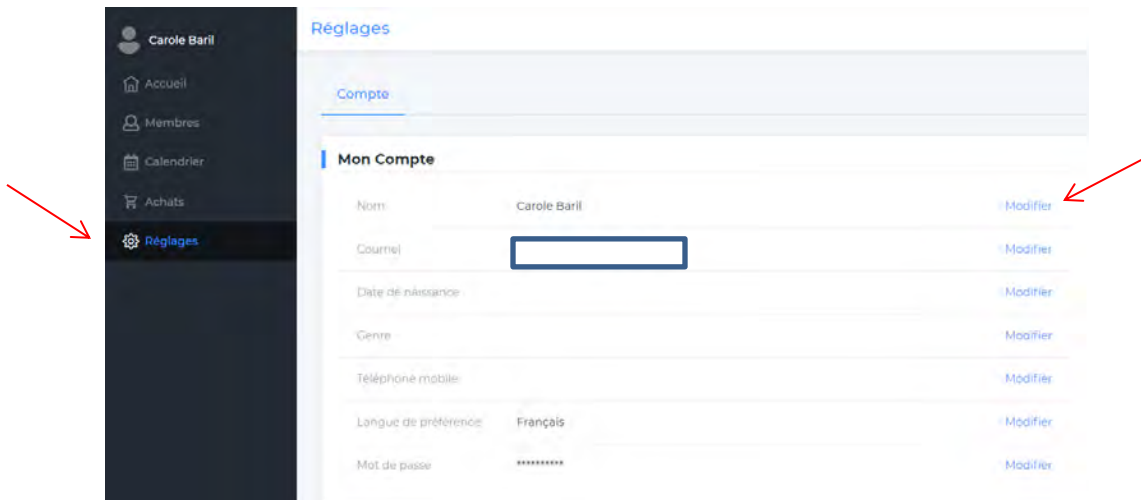


2. Information de votre compte

Pour enregistrer vos informations dans votre compte, vous cliquez sur le petit bonhomme dans le haut à droite.

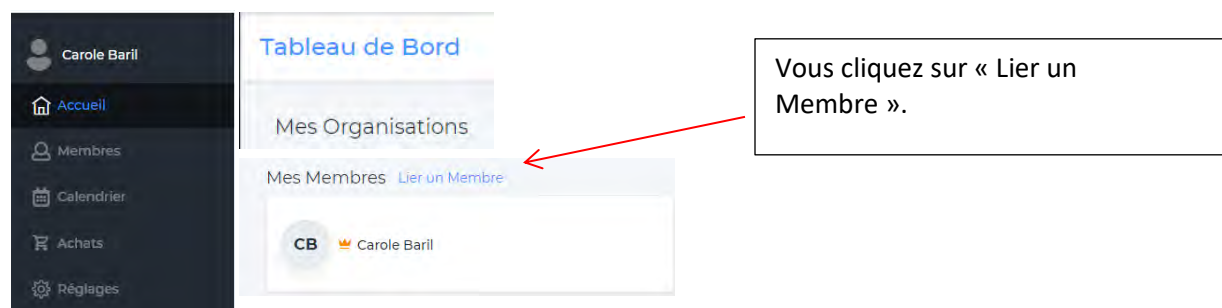


Vous allez dans l'onglet « Réglages » pour ajouter vos informations et vous cliquez sur « Modifier ».



2.1. Lier un membre à votre compte

Ensuite, vous devez lier des membres (votre enfant, votre conjoint (e), vous-même) à votre compte pour effectuer leur inscription (inscription en ligne de saison, clinique (formations)).



Lier un membre

Rechercher un membre HCR

Prénom * Nom de famille *

Date de naissance *

ou

Numéro HCR

Vous devez effectuer la recherche avec prénom, nom de famille et date de naissance ou avec le numéro d'identification du HCR (si vous le connaissez).

Si un dossier correspond à vos critères de recherche, le dossier du membre apparaîtra dans le bas. Lorsque vous avez le bon dossier, vous cliquez sur « Lier ce membre ».

Lier un membre

Rechercher un membre HCR

Prénom * Nom de famille *

Date de naissance *

ou

Numéro HCR

Membres existants

Lier un membre

TESTC TEST (5 ans)
HCR#202108960000108

Vous êtes sur le point de lier ce membre à votre compte.

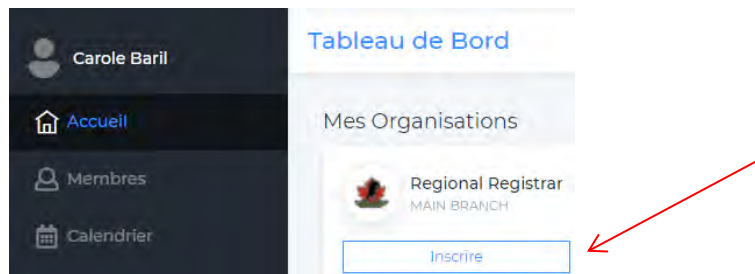
Relation *

Vous sélectionnez la relation de ce membre avec vous dans la liste déroulante et cliquez sur « Lier ».

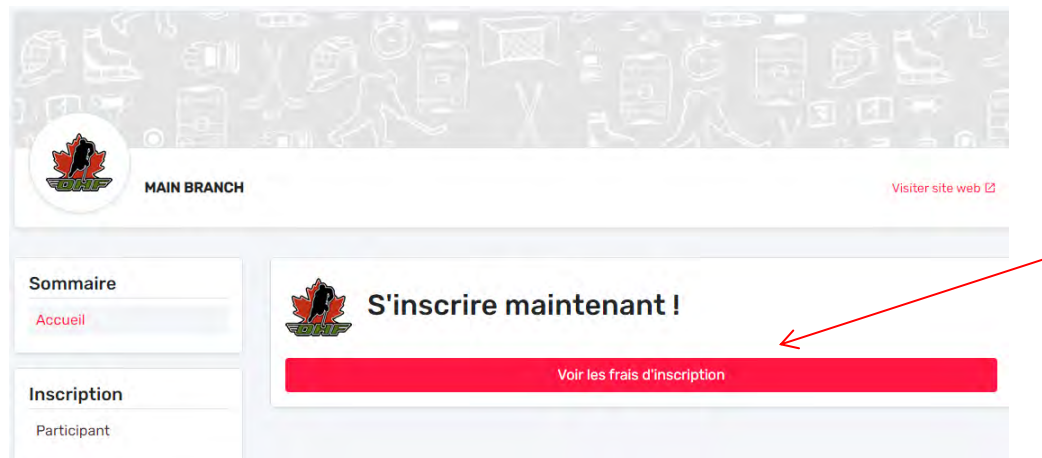
3. INSCRIPTION EN LIGNE

3.1. Procéder à l'inscription en ligne de votre enfant

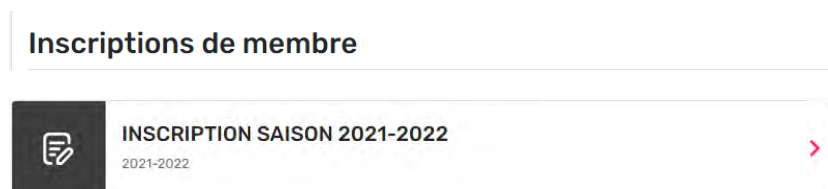
Lorsque vous avez lié tous les membres de votre famille à votre compte, vous allez dans l'onglet « Accueil » et vous cliquez sur « Inscrire ».



Vous allez être dirigé vers la page d'inscription de votre association/organisation de hockey mineur.



Vous cliquez sur « Voir les frais d'inscription ». Vous allez voir tous les frais d'inscription pour la saison 2021-2022.



Vous sélectionnez l'option d'inscription que vous désirez. Vous allez voir tous les détails pour chacune des divisions.

[Retour à la liste](#)



INSCRIPTION SAISON 2021-2022

[S'inscrire maintenant](#) Date de début : 2021-06-14
Date de fin : 2021-10-20

Inscription

Plus	Catégorie	Type de membre	Frais d'inscription
+	INSCRIPTION M7	Joueur	233,55 \$
+	INSCRIPTION M9	Joueur	325,00 \$
+	INSCRIPTION M11	Joueur	325,00 \$
+	INSCRIPTION M13	Joueur	325,00 \$
+	INSCRIPTION M15	Joueur	321,94 \$
+	INSCRIPTION M18	Joueur	371,94 \$
+	INSCRIPTION JUNIOR	Joueur	500,00 \$

Articles

Articles	Info article	Prix
	ÉQUIPEMENT GAINES	75,00 \$
	Team Fee	100,00 \$

Détails

- Rabais ✕
RABAIS FAMILIALE
- Termes & conditions ✕
Terms and Conditions
You must pay all fee's by

Si vous cliquez sur le « + » au niveau des rabais et des termes et conditions, vous allez voir si un rabais est disponible pour cette division et vous allez voir les termes et conditions.

3.1.1. Recherche de participant existant

Pour inscrire votre enfant, vous cliquez sur « S'inscrire maintenant » dans le haut.

The screenshot shows a registration page titled "INSCRIPTION SAISON 2021-2022". At the top left, there is a link "Retour à la liste". Below the title, there is a red button labeled "S'inscrire maintenant" with a blue arrow pointing to it. To the right of the button, the dates "Date de début : 2021-06-14" and "Date de fin : 2021-10-20" are displayed. Below this is a section titled "Inscription" with a table showing registration fees.

Catégorie	Type de membre	Frais d'inscription
Frais d'inscription M7 (Participant né en 2017)	Joueur	205,00 \$

Vous devez sélectionner « Inscrire un participant existant ».

The screenshot shows a modal window titled "Inscrire un participant". It contains two options: "Inscrire un participant existant" (with a blue checkmark icon) and "Inscrire un nouveau participant". A red arrow points to the "Inscrire un participant existant" option. At the bottom of the modal is a blue button labeled "Commencer l'inscription" with a right-pointing arrow.

Veillez noter que vous ne pouvez inscrire un nouveau participant qui n'a jamais joué. Pour inscrire un nouveau participant (joueur qui n'a jamais joué pour cette organisation), vous devez contacter votre association/organisation de hockey mineur afin qu'il crée le dossier de votre enfant ou la demande de transfert du dossier de votre enfant (veuillez noter que certains documents sont demandés pour la création d'un dossier). Lorsque le dossier de votre enfant aura été créé ou transféré, le registraire de votre association/organisation de hockey mineur vous avisera et vous pourrez procéder à son inscription.

Vous cliquez sur « Commencer l'inscription ».

This screenshot is identical to the previous one, but with a red arrow pointing to the "Commencer l'inscription" button at the bottom of the modal window.

Les dossiers des membres que vous avez liés à votre compte vont apparaître dans la liste. Vous sélectionnez le 1^{er} participant à inscrire.

Inscription d'un participant

Selectionnez un participant de votre compte Spordle

TT TESTA TEST (10 ans)
HCR# 20211089600000101

TT TEST TEST (12 ans)
HCR# 20211089600000099

Rechercher un participant HCR

Précédent Suivant

Si vous n'avez pas lié un membre à votre compte, vous pouvez effectuer une recherche de participant manuellement en cliquant sur « Rechercher un participant HCR ».

Rechercher un participant

Rechercher avec # HCR

ex: 4563485965

Ou

Prénom * Nom de famille *

TESTC TEST

Date de naissance *

2011-04-01

Rechercher

Résultat(s) de recherche

Nous n'avons pas pu trouver un profil correspondant, souhaitez-vous créer un nouveau participant ?

Créer un nouveau participant

Précédent Suivant

Si le dossier de votre enfant n'est pas dans la base de données de votre association/organisation de hockey mineur, vous allez voir le message « Nous n'avons pas pu trouver un profil correspondant, souhaitez-vous créer un nouveau participant ? Si vous essayez de créer un nouveau participant, voici le message que vous allez recevoir ».

Options d'inscription

TT TESTM TEST (4 ans)

Aucune inscription disponible

Précédent Suivant

Si vous faite une recherche et que le dossier de votre enfant est dans la base de données d'une autre association/organisation de hockey mineur, vous allez recevoir le message suivant « Ce(s) profil (s) ne m'appartient pas, continuer la création du nouveau participant. Dans les deux (2) cas, vous devez contacter votre association/organisation de hockey mineur ».

Lorsque vous avez trouvé le dossier de votre enfant, il va apparaître dans le bas et vous cliquez « Sélectionner » et « Suivant ».

Si vous aviez lié le dossier d'un membre à votre dossier, il(s) va (vont) apparaître. Vous sélectionnez le participant désiré.

L'option d'inscription disponible pour ce participant va apparaître et vous cliquez sur « Suivant ».

3.1.2. Questionnaire

Si votre association/organisation de hockey mineur a créé un questionnaire, vous devrez y répondre à cette étape-ci.

Questionnaire

TESTA TEST (10 ans)
TT
HCR 20211089600000101
INSCRIPTION M11

POSITION DU JOUEUR
INDIQUEZ LA POSITION DU JOUEUR *

GARDIEN DE BUT AVANT DÉFENSEUR

EST-CE QUE LE JOUEUR A CHANGÉ DE POSITION DEPUIS LA SAISON PASSÉE *

OUI NON

INFORMATION MAHG
INDIQUEZ LE NIVEAU MAHG DU PARTICIPANT

MAHG 1 MAHG 2 MAHG 3 MAHG 4

N'EST PLUS MAHG

BÉNÉVOLE
DÉSIREZ-VOUS ÊTRE BÉNÉVOLE POUR LA SAISON 2021-2022

OUI NON

Précédent Suivant



3.1.3. Autres Articles

À cette étape, si d'autres articles sont disponibles pour votre association/organisation de hockey mineur, vous aurez ces options.

Sélection d'articles

TESTA TEST (10 ans)
TT
HCR 20211089600000101
INSCRIPTION M11

Articles optionnels

	ÉQUIPEMENT	Prix: 75,00 \$	-	01	+
	Team Fee	Prix: 100,00 \$	-	01	+

Articles sélectionnés (2) 175,00 \$

Précédent Suivant

Pour ajouter un article, vous cliquez sur le + et ensuite « Suivant ».

Si votre association/organisation de hockey mineur a placé des articles obligatoires, ceux-ci seront identifiés par une * au côté de l'article.

3.1.4. Dispenses

Par la suite, vous aurez les dispenses de Hockey Canada, Hockey Québec et de votre association/organisation de hockey mineur à lire et à approuver.

Dispenses

TESTA TEST (10 ans)
TT
HCR 20211089600006101
INSCRIPTION M11

Dispenses (1 de 5)

HOCKEY CANADA
Entente

Hockey Canada ne vend, n'échange ni ne partage d'aucune façon les renseignements qu'elle recueille à l'extérieur de ses membres et associations. Toutefois, elle peut, à l'occasion, utiliser ces renseignements afin d'offrir des services additionnels, des promotions, y compris des promotions offertes par des tiers, ou à des fins de recherche propre au hockey. Ce genre d'utilisation de vos renseignements personnels par Hockey Canada, ses membres ou ses associations est entièrement à votre discrétion. Si vous acceptez ce genre d'utilisation, veuillez cocher la case ci-dessous.

J'ai lu et j'accepte la dispense

Précédent Suivant

Lorsque toutes les dispenses sont lues et acceptées, vous avez l'option d'inscrire un autre participant ou de procéder au paiement.

3.1.5. Inscrire un autre participant

Inscrire un participant

Voulez-vous inscrire un autre participant?

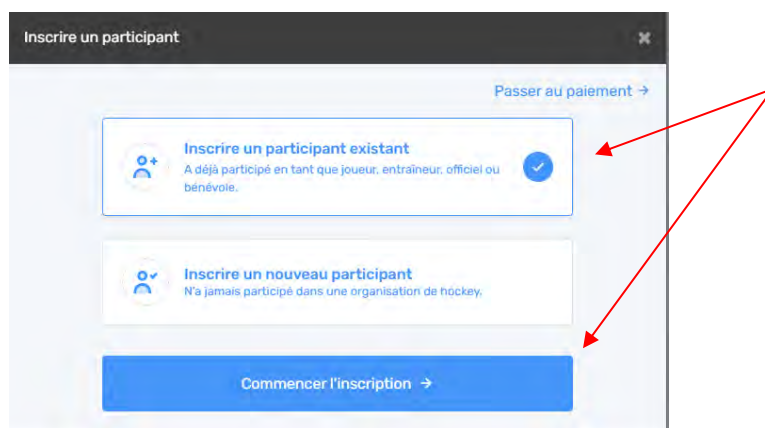
Inscrire un autre participant

Procéder au paiement →

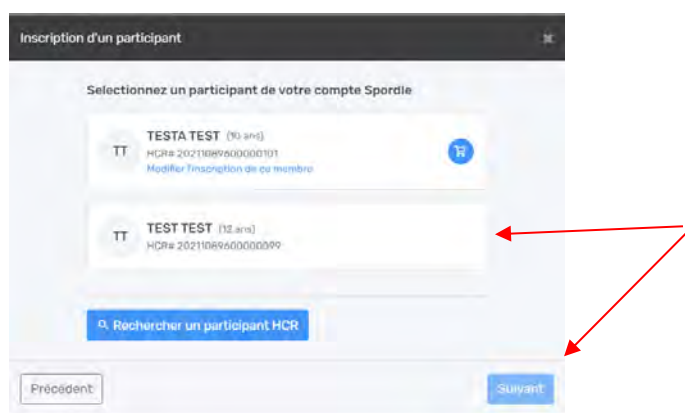
Précédent

Veillez noter que pour vous prévaloir d'un rabais familial, vous devez inscrire les 2^e enfants et suivants en même temps.

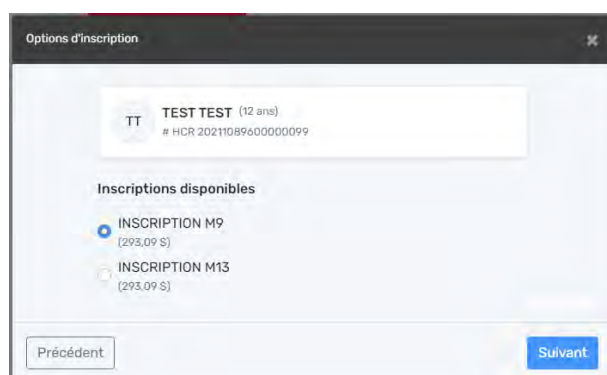
Vous sélectionnez « Inscrire un participant existant » et « Commencer l'inscription ».



Vous sélectionnez votre 2^e participant à inscrire et « Suivant ».



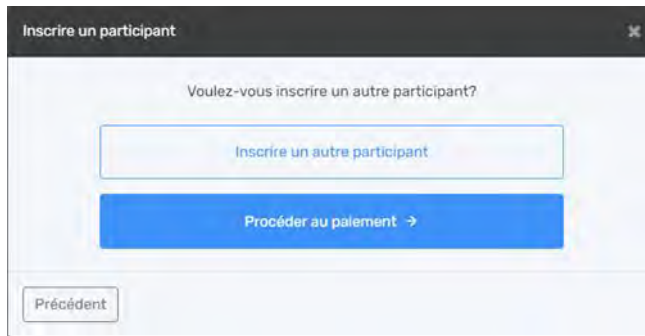
Le HCR vous montre l'option d'inscription disponible pour ce participant et vous cliquez sur « Suivant ».



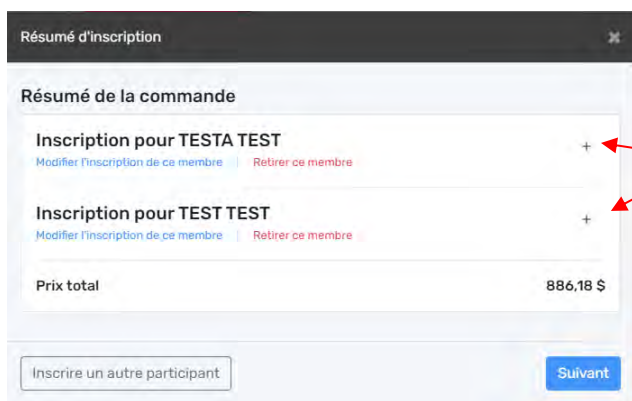
Vous allez revoir les mêmes étapes que pour le premier participant que vous avez inscrit, soit :

- Questionnaire
- Autres Articles
- Dispenses

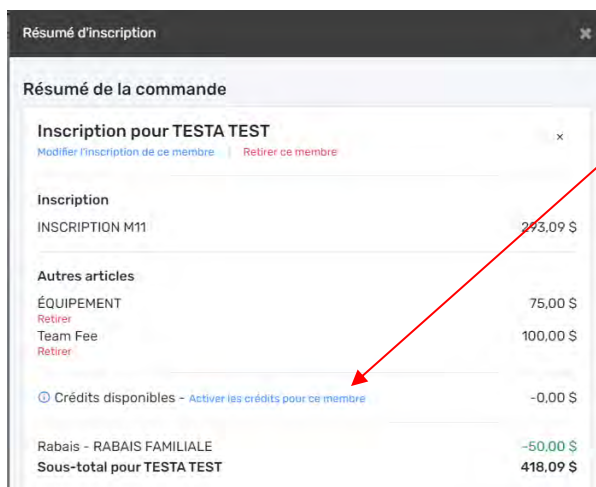
Vous allez revoir la page suivante. Si vous avez un autre participant à inscrire, vous refaites le même processus que pour le 2^e participant. Si vous n'avez plus de participant à inscrire, vous cliquez sur « Procéder au paiement ».



Vous allez voir le résumé de votre inscription



Si vous cliquez sur le +, vous allez voir tous les détails de votre inscription, et ce pour chaque participant.



Si un crédit est disponible pour l'inscription de votre enfant, c'est à cette étape que vous allez le voir.

Si vous avez activé le crédit, mais que vous changez d'idée, vous cliquez « Désactiver les crédits pour ce membre ».

Si vous avez l'option d'un rabais familial, il va apparaître automatiquement.

Si aucun crédit n'est disponible pour cette inscription et que vous aviez choisi d'inclure un autre article, voici ce que vous allez voir.

Si toutes les informations sont exactes, vous cliquez sur « Suivant ».

À cette étape, vous avez encore l'option de pouvoir inscrire un autre participant.

3.1.6. Modalité de versements

Lorsque toutes les informations sont exactes, vous êtes dirigé vers les modalités de versements. Pour voir et choisir votre option de versement, vous cliquez sur « Sélectionner... »

Veuillez noter que vous pouvez sélectionner une modalité de versement différente pour chacun des participants inscrits.

Modalités de versements

TESTA TEST
Modalités de versements 3 versements

Payez maintenant	82,27 \$
2021-07-15	60,82 \$
Total:	143,09 \$

TEST TEST
Modalités de versements Versement compl...

Précédent Suivant

Vous allez voir le détail des modalités de versements que vous avez choisi et ensuite cliquez « Suivant ».

3.1.7. Termes et conditions

Vous devez lire et accepter les conditions de paiement. Vous remarquerez que cette étape est obligatoire pour pouvoir continuer l'inscription.

Termes et conditions

Termes et conditions

You must pay all fee's by

J'ai lu et j'accepte les conditions de paiement *

Précédent Suivant

3.1.8. Méthodes de paiement

Vous devez sélectionner la méthode de paiement (toutes les méthodes de paiement disponible pour votre association/organisation de hockey mineur seront indiquées à cet endroit).

Méthodes de paiement

Payer en ligne maintenant

+ Ajouter une nouvelle carte

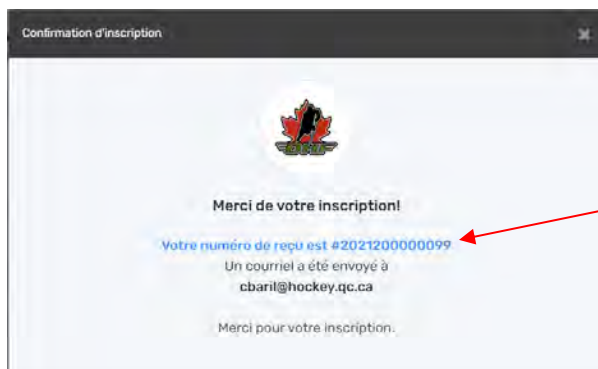
Précédent Suivant

Vous choisissez votre méthode et cliquez sur « Suivant ».

Si vous optez pour la méthode « payer en ligne maintenant = carte de crédit », vous devrez indiquer vos informations et cliquez sur « Payer ».

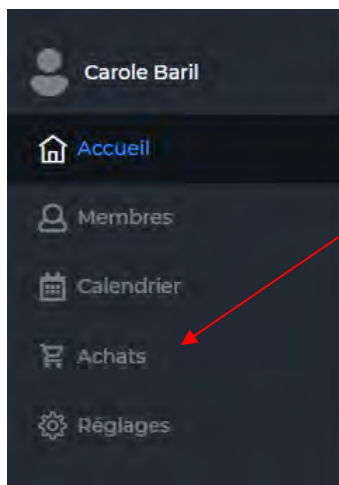
3.1.9. Confirmation d'inscription

Lorsque votre paiement est effectué, vous recevez votre confirmation d'inscription. Vous allez recevoir le reçu à votre adresse courriel.



Vous pouvez aussi cliquer directement sur le # de reçu et vous serez dirigé dans votre compte.

Pour voir votre (vos) transaction(s), vous cliquez sur « Achats ».



Dans l'onglet « Achats », vous allez voir toutes les transactions que vous avez effectuées. Vous avez accès à toutes vos transactions en tout temps, et si vous cliquez sur le # de facture, vous pouvez voir le détail de votre facture et l'imprimer.

Carole Baril

Achats

Rechercher

Exporter

Transaction	Méthode de paiement	Articles	Total	Payé	DO
2021-06-15 14:30 #2021200000099	Transfert interac	2 Inscription(s) 4 Article(s)	886,18 \$	0,00 \$ (325,00 \$)	561,18 \$
2021-06-15 14:16 Initial Credit	-	Crédit	-325,00 \$	-	-
2021-06-15 10:10 #2021200000099	Transfert interac	1 Inscription(s) 1 Article(s)	400,00 \$	-	400,00 \$

Vous pouvez imprimer votre reçu.

Canada

Date: 2021-06-15

Facture #: 2021200000099

Méthode de paiement: Virement interac manuel

Payé par

TESTA TEST
245, Rue Maguire
Montréal, QC,
H2T 0A4
+1 514-252-3079
info@hockey.qc.ca

Organisation

Article	Prix	Qté	Total
TEST TEST #20211089600000099			
Inscription: INSCRIPTION M9 Saison: 2021-2022	293,09 \$	X 1	293,09 \$
TESTA TEST #20211089600000101			
Inscription: INSCRIPTION M11 Saison: 2021-2022	293,09 \$	X 1	293,09 \$
Autre article: ÉQUIPEMENT	75,00 \$	X 2	150,00 \$
Autre article: Team Fee	100,00 \$	X 2	200,00 \$
Rabais			
RABAIS FAMILIALE	-50,00 \$	X 1	-50,00 \$
Sous Total:			886,18 \$
Taxe:			0,00 \$
Crédit:			-325,00 \$
Total:			561,18 \$

Imprimer

Voici le lien pour le vidéo tutoriel pour inscrire un participant ayant déjà joué au hockey mineur :
[Vidéo "Inscrire un membre ayant déjà joué au hockey mineur"](#)

Voici le lien pour le vidéo tutoriel pour inscrire plusieurs membres d'une même famille :
[Vidéo "Inscrire plusieurs membres d'une même famille"](#)