

Rapport annuel 2002-2003

LE SOCCER, UN JEU À DÉCOUVRIR !

The collage features a calendar grid with several event cards pinned to it. The cards include:

- Équipes Nationales U15 - U17 - U20 Olympique - Coupe du Monde
- Coupe du Québec Saputo AAA
- Coupe des Champions provinciaux Saputo AA
- Universités (canadiennes et américaines)
- U15 - Senior CNHP
- U14 - Senior LSEQ
- U14 - U15 - U17 Équipes du Québec
- U13 Jeux du Québec
- U12 - Senior Clubs Locaux
- U12 - U17 Sport-Études
- U10 - U12 Finale provinciale des Jeux Techniques NIKE
- U5 - U12 Amateur dans son club

In the bottom left corner, a soccer ball is visible with the logo of the Fédération de Soccer du Québec.

In the bottom right corner, a notebook page lists the following schedule for 2003:

Semaine du Soccer
1^{er} au 8 juin

AGA
6 au 8 juin
Joliette (ARS Lanaudière)

Coupe du Québec Saputo AAA
Jeux Techniques NIKE
6 et 7 septembre
Joliette (ARS Lanaudière)

Coupe des Champions provinciaux Saputo AA
27 et 28 septembre
St-Hubert (ARS Rive-Sud)

Championnat Canadien des Clubs
8 au 13 octobre
Senior - Québec (ARS Québec)

Colloque de la Fédération et Gala de la Mi-Temps
22 et 23 novembre - Montréal

Table des matières



Rapport du Président	3 à 6
Rapport du responsable finances	7 à 13
Rapport de la Directrice générale	14 à 38
Rapport du secteur Communications & Marketing	39 à 50
Rapport du secteur compétitions	51 à 69
Rapport du secteur technique	70 à 109
Remerciements	109 à 115



Rapport du PRÉSIDENT

MONSIEUR DINO MADONIS

Comme vous le savez tous maintenant, avec cette présente Assemblée générale annuelle, je quitte la présidence de la Fédération de Soccer du Québec tournant ainsi la page sur 40 années d'implication au soccer québécois, ayant tour à tour été joueur, entraîneur et dirigeant bénévole à tous les paliers.

Vous me permettrez avec ce départ de profiter une dernière fois de l'occasion qui m'est offerte pour vous livrer mes états d'âme, mes recommandations et surtout vous rappeler les grands moments que j'ai vécus avec le soccer. Beaucoup d'entre vous étant nouvellement impliqués au plan provincial, il m'apparaît important de rappeler le passé pour mieux comprendre et gérer tant le présent que l'avenir.

Qui aurait cru lorsque je suis arrivé au Québec en 1960, ne parlant ni français, ni anglais, que j'aurais pu avoir le privilège et le plaisir de servir notre sport : le soccer. De joueur, j'ai été bien évidemment entraîneur pendant 10 ans et tout naturellement, je fus par la suite recruté comme administrateur bénévole à l'Association régionale de soccer Concordia. J'y ai occupé la présidence pendant 10 années, de 1981 jusqu'en 1991 et ma foi, j'avais bien cru y rester paisiblement jusqu'à ma retraite !

Mais, c'était sans compter sur le destin. Destin malheureux dans ce cas-là alors qu'en 1989, la Fédération est en faillite avec un déficit cumulé de plus de 450,000\$. Ce « krach » amena bien évidemment le départ du directeur général de l'époque et de tout le personnel, des coupures inévitables et une période de grande austérité. Je fus à cette époque nommé sur le comité spécial de restructuration mis en place par le Gouvernement du Québec afin de régler la situation.

Je garde malgré tout de cette période mouvementée, le souvenir d'une poignée de bénévoles passionnés par leur sport et qui ont relevé leurs manches pour se sortir du trou. Imaginez, nous tenions presque une réunion par jour, chaque semaine ! Et comme homme d'affaires, il m'apparaît qu'au plan administratif il s'agit là de la plus belle réussite de la dernière décennie pour la Fédération. Imaginez, d'un déficit de 450,000\$ et d'une seule employée en 1989 tout ce que nous avons accompli jusqu'à aujourd'hui !

En juin 1991, à l'Assemblée générale annuelle tenue à Bromont, je suis nommé au comité exécutif de la Fédération délaissant mes fonctions à l'ARS Concordia. Sous la présidence de Jean Gandubert, je deviens responsable du protocole d'entente entre la Fédération et les régions afin de mettre en place un système équitable pour tous et également établir le plan de redressement de la situation financière.

En 1992, sous la présidence de Nick Filippone, je deviens titulaire du secteur technique. À ce titre, j'ai travaillé, avec beaucoup de plaisir et d'efficacité avec la directrice technique de l'époque, Sylvie Bélliveau. Ce fut une période faste d'innovations nombreuses dont l'instauration du programme 7c7 et la 1^{ÈRE} édition du Tournoi des Sélections Régionales tenu à Joliette. Évidemment fort à l'aise dans ce secteur, le président Nick Filippone m'accusait – fort gentiment – d'avoir créé un « super-ministère ».

Petit à petit la Fédération procèdera à l'engagement de personnel sous la direction de Jean Gandubert qui, de président bénévole en deviendra le secrétaire général. Cette période marquera le départ d'une ère nouvelle de renaissance pour la Fédération, les finances étant saines avec un budget annuel de 1,2 millions \$ laissant un surplus de 60,000\$.

En novembre 1994 j'accède à la présidence de la Fédération succédant ainsi à mon ami Nick Filippone qui restera par la suite un allié fort important sur lequel j'ai toujours pu compter et que je remercie bien sincèrement. Dès le départ, fidèle à mes convictions, avec l'aide de mes collègues, nous poursuivons nos efforts pour le développement des régions et la Fédération s'ouvre sur la communauté. Tous ceux qui me connaissent et qui m'ont côtoyé savent que j'aurai tout au long de mon implication conservé un attachement particulier pour tout ce qui touche au technique !

En août 1994, nous accueillons le tournoi CONCACAF féminin qui prend place à Montréal et un premier stage international est dispensé en 1995 par Gérard Houillier de la FFF; stage qui lancera la tradition d'excellence pour les stages de la LSEQ. Par la suite, sous la férule du directeur technique André Gagnon, les réalisations continueront à se multiplier à un rythme effréné : naissance des Jeux techniques Nike (août 1995) et du programme 4 c4 (1997).

L'année 1996 marque le début des tous premiers Sport-Études et du concept d'engagement des entraîneurs-cadre dans les régions de Concordia, Outaouais, Québec et Rive-Sud. En 1999, 9 régions y auront adhéré et à ce jour, elles sont 12 maintenant à être dotées d'un programme Sport-Études. Il faut se rappeler qu'à cette période, nous avons rencontré chacune des régions pour leur vendre l'idée d'engager du personnel devant s'assurer de la formation des entraîneurs.

Inquiets par cet accroissement important des tâches générées par la mise en place de ces programmes successifs et également par l'augmentation déjà phénoménale du membership, c'est à cette époque que nous nous sommes interrogés sur les moyens de doter les régions de personnel technique tout particulièrement afin d'assurer un suivi approprié. Qui dit engagement, dit argent ! Ainsi l'idée d'une loterie est suggérée mais devant la complexité, jetée aux oubliettes. Et le programme Génération Soccer voit le jour ! La vente des cartes à puce à 3\$, aura permis de générer 200,000\$ qui sont retournés aux régions. Ces montants serviront de levier pour l'engagement du personnel technique et administratif et aujourd'hui, 12 régions ont des permanents à temps complet.

En juin 1995, nous sommes l'hôte de l'Assemblée générale annuelle de l'Association Canadienne de Soccer qui se tient à l'Hôtel Méridien à Montréal sous la présidence du Québécois, Terry Quinn. C'est à compter de cette période que nous concluons des ententes avec l'Association Canadienne qui nous permettront de placer « nos hommes » sur les différents comités nationaux.

L'année 1998 s'avère une période d'honneurs alors que les équipes du Québec brillent aux Jeux du Canada disputés à Brandon, Manitoba. L'équipe masculine dirigée par Italo Di Gioacchino se mérite la médaille d'or; la première en 30 années et les filles y remportent de leur côté la médaille d'argent. J'aurai eu l'immense bonheur d'être présent à ces Jeux et j'en garde un merveilleux souvenir. Cette période coïncide également avec les Jeux de la Francophonie disputés à Madagascar. La Fédération s'était fait confier la responsabilité de diriger l'équipe avec un personnel d'entraîneurs et de joueurs Québécois. L'équipe d'Otmane Ibrir et Italo Di Gioacchino y reviendra couronnée d'or !

En mai 1999, le secrétaire général Jean Gandubert quitte son poste et c'est Brigitte Frot qui lui succède. Et en ce début du millénaire notre Fédération fête son Gala du 90^E anniversaire où j'aurai eu l'immense honneur d'en être le président. Cette soirée aura été un heureux moment de retrouvailles avec ceux et celles, bâtisseurs qui ont contribué au développement de notre sport. Cette même année, nous procédons officiellement au changement de nom. Exit la Fédération Québécoise de Soccer-Football datant de 1911, place à la Fédération de Soccer du Québec et à un logo rajeuni. Nous poursuivons alors nos démarches dans le domaine des communications et une entente est conclue avec le Journal de Montréal en obtenant une chronique hebdomadaire.

Ces années seront marquées par un essor considérable dans le secteur communications et marketing. La Fédération amorce un important virage avec le lancement de son site Internet qui est

inauguré le 21 mai 1999. L'Info Soccer voit le jour, la semaine québécoise du soccer se met en place et la Fédération organise sa première conférence de presse annuelle de lancement de ses activités. La signature des ententes lucratives avec les commanditaires de prestige Nike et McDonald permettront à la Fédération d'entrer dans une nouvelle ère de marketing. Les commanditaires Saputo et Jordans viendront rejoindre le rang des commanditaires officiels l'année suivante.

Et finalement, me voici au terme de ma course.

Si nous devons nous réjouir collectivement de plusieurs grandes réalisations et surtout de la popularité inégalée de notre sport avec nos 150,000 membres, il faut toutefois nous inquiéter de plusieurs écueils qui jalonnent notre parcours.

Le secteur technique pour un, est l'un des points les plus névralgiques actuellement et sur lequel donc, il faudra davantage faire preuve de fermeté. L'une de mes plus grandes déceptions est de constater la dénaturation du programme des entraîneurs-cadre qui est malheureusement aujourd'hui bien loin des orientations du départ.

À l'époque, nous avons vendu l'idée aux régions d'un concept visant à engager un professionnel devant s'occuper principalement de la formation des entraîneurs. Le moyen de financement possible passant par le programme Sport-Études ce dossier s'est rajouté aux tâches initiales. Hélas, aujourd'hui, le Sport-Études est devenu l'une des principales fonctions des entraîneurs-cadre et également une machine à imprimer des \$. Résultat : nous manquons d'entraîneurs et trop souvent, les standards fixés par le secteur technique pour la certification et approuvés par le conseil d'administration ne peuvent être respectés. Résultat : même au plus haut niveau de compétition en AAA avec la LSEQ et au AA, près de 20% des entraîneurs ne sont pas en règle. Mais nous manquons si cruellement d'entraîneurs que nous sommes devenus tributaires de leur bon vouloir !

Dans cette perspective, malgré les changements apportés sur le plan administratif, je souhaite sincèrement que le programme des entraîneurs-cadre revienne à sa vocation initiale en permettant toujours une cohérence des actions dans toutes les régions. Les directives et orientations venant de la Fédération et approuvées par les membres, doivent impérativement être suivies et respectées en région afin de permettre un développement uniforme partout au Québec. Cet aspect m'inquiète, je l'avoue, alors que je souhaiterais davantage de solidarité au conseil d'administration.

Toujours sur le plan technique, il faudra prendre le temps nécessaire, mais pas toute la vie, pour que toutes les régions adhèrent aux recommandations touchant la structure de club. Il faudra cesser de se préoccuper d'obtenir des résultats immédiats et davantage encadrer les jeunes à la base pour assurer l'avenir. Une dynastie ne se bâtit pas en une saison !

Il y aura également fort à faire pour l'amélioration des liens entre les bénévoles et les « techniciens ». À tort ou à raison, ces derniers ne se sentent pas considérés et souhaitent avoir davantage de pouvoir décisionnel. Nos structures d'employés sur le plan technique sont jeunes et ceci explique sans doute les accommodements que nous aurons à faire au fil des ans.

Je suis heureux du dynamisme et de la force des régions actuellement, et j'ai toujours soutenu « qu'une région forte était une Fédération forte ». Mais, je suis inquiet en constatant malheureusement le grand roulement au niveau des bénévoles au conseil d'administration. Actuellement, plus de la moitié des présidents ont moins de deux années à la tête de leur région et pourtant ce sont eux les décideurs. Il faudra s'assurer d'une meilleure circulation de l'information.

Sous peu, le conseil d'administration aura à prendre une décision majeure pour l'avenir de la Fédération, en offrant un cadre adéquat aux athlètes du programme des Équipes du Québec et du CNHP avec l'emplacement du futur site. Je suis persuadé que cette décision donnera un nouvel élan à notre Fédération et je voudrais profiter de l'occasion pour remercier le Gouvernement du Québec pour sa confiance qui nous a permis d'obtenir cette importante subvention de 1,2 millions \$ et plus particulièrement, le ministre de l'époque qui nous l'avait accordée, M. Gilles Baril.

Je voudrais également remercier et féliciter les dirigeants de Catalogna pour leur investissement au niveau des installations. Je souhaite sincèrement que l'aventure soit « lucrative » pour tous afin d'inciter d'autres promoteurs à investir dans de tels projets qui sont devenus de plus en plus indispensables pour le développement de nos athlètes. La Fédération a d'ailleurs toujours soutenu toutes les régions qui ont actuellement des projets en cours et il faudra continuer ces interventions actives auprès des politiciens afin de nous assurer que notre sport soit enfin doté d'installations nombreuses et appropriées pour le développement de nos joueurs et joueuses.

J'en ai peu parlé, précédemment, mais mon autre profonde préoccupation concerne la compétition de la Ligue Élite et tout ce qui touche les structures en place qui m'apparaissent bien peu des gages d'avenir prometteur. Il faudra se pencher particulièrement sur le soccer senior qui doit absolument s'inscrire comme le modèle à atteindre et la consécration ultime pour notre membership juvénile. Il me semble également que le senior devrait nous permettre de compter sur des ressources additionnelles impliquées au niveau des structures ce qui n'est que guère le cas. Un virage important et fondamental devra être fait !

Comme vous pouvez le constater, il y a bien du pain sur la planche et ce ne sont pas les projets, défis ou réalisations qui manquent, mais plutôt le temps qui se défile. Je resterai autour de la table du comité exécutif dans le rôle que voudra bien me confier le nouveau président. Vous comprendrez, qu'avec mon tempéramment de lion, là encore il faudra que je m'adapte !

En terminant, permettez-moi de remercier bien sincèrement tous ceux et celles qui ont fait partie de mon équipe au cours de ces années passées à la Fédération, et qui m'ont appuyé en s'impliquant dans leurs dossiers. Présider une Fédération comme la nôtre, n'est pas le succès d'un seul homme, bien au contraire. Une excellente équipe m'a toujours supporté et je pense aujourd'hui à ces Dominic Maestracci, André Mercier, Jean Bernier, Richard Labrom, Michel Fortier, Pari Arshagouni, Francis Millien, Dino Spoupliotis, Joseph Primiani, Jean-Marie Julien, Jean Beauchemin, Nick Filippone, Jean Gandubert, et tous les autres, que je remercie bien sincèrement ! Plusieurs sont des pionniers de la première heure qui sont même encore toujours impliqués !

Je m'en voudrais également de ne pas saluer bien chaleureusement tout le personnel de notre Fédération pour leur dévouement, leur respect et leur professionnalisme et bien évidemment, sa Directrice générale, ma complice de tant d'années, Brigitte Frot. Sans aucun doute, la Fédération est entre bonnes mains !

À vous tous, qui furent mes collègues au conseil d'administration, présidents de vos régions, merci pour la confiance que vous m'avez témoignée durant toutes ces années. J'ai toujours eu énormément de plaisir à accepter les invitations que vous m'avez faites tant pour les Galas que les compétitions. De Montréal à la région de l'Est du Québec, j'ai toujours senti votre chaleureuse hospitalité !

Vous savez, un départ n'efface pas une passion et je ne serai jamais bien loin d'un terrain de soccer...

Avec tous mes remerciements et mes plus respectueuses salutations,

Dino Madonis
Le Président
de votre Fédération de Soccer du Québec
1994 – 2003



Rapport du Responsable-Finances

MONSIEUR Dominic Maestracchi

Comme vous pourrez le constater à la lecture des États financiers de la Corporation pour l'exercice couvrant la période du 1^{ER} avril 2002 au 31 mars 2003, la situation financière de la Fédération est excellente.

Le rapport financier mensuel est actuellement présenté aux membres du Comité exécutif selon 8 sous-divisions : administration, technique, entraîneurs-cadre, compétitions, arbitrage, équipes du Québec, communications-marketing et CNHP. Ces sous-divisions sont présentées également au bilan de la Corporation.

Depuis les deux dernières années, le secteur finances a amorcé plusieurs modifications au niveau de la présentation des budgets.

- regroupement de tous les postes de même nature (frais de bureau)
 - afin de mieux cerner les coûts de chaque dépense
 - réduction des écritures
- regroupement des salaires dans les 3 départements (administration, technique, compétition)
 - réduction des écritures
- inscription de tous les revenus et de toutes les dépenses d'organisation des compétitions
 - afin de connaître le coût réel des événements
- regroupement de plusieurs postes à l'intérieur des 9 sous-divisions
 - réduction des écritures

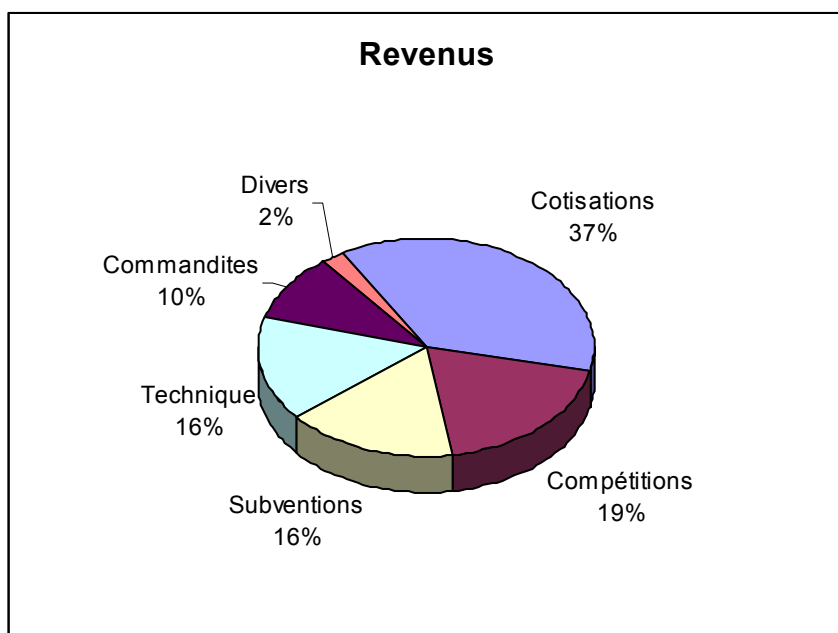
Toutes ces mesures devraient finalement permettre une meilleure lecture des budgets de la Corporation tout en assurant une meilleure cohésion entre le budget adopté et le budget réel.

➤ 1- Les revenus

Les revenus (produits) s'élèvent cette année à environ 3 millions 800\$ comparativement à 3 millions 100\$ l'an dernier, soit une augmentation de 3%.

Nous avons réparti ces revenus en 6 grands secteurs présentés par ordre d'importance :

1- les cotisations	1 million 400\$ (37%)
2- les revenus des compétitions	736,000\$ (19%)
3- les subventions	626,000\$ (16%)
4- les revenus du secteur technique	593,000\$ (16%)
5- les commandites	376,000\$ (10%)
6- les revenus divers	89,000\$ (2%)



1.1 Les cotisations

- cotisations - Association Canadienne	660,000\$
- cotisations – Fédération	610,000\$
- cotisations – Assurances	110,000\$
	<u>1 M 400\$</u>

- les cotisations de l'ACS s'élevaient à 6\$ par joueur cette année
- conformément au « blueprint » adopté en novembre 2000, les cotisations de l'ACS ont été fixées pour 2000-2005 à comme suit :
2000 (4,25\$) 2001 (5\$) 2002 (5\$)
2003 (6\$) 2004 (6\$) 2005 ?
- conformément à la résolution du CA de la Fédération en novembre 2000, la Fédération a assumé lors de son budget 2001-2002 l'augmentation de 1\$ de l'ACS (la cotisation était passée de 3,25\$ à 4,25\$) et payable par les ARS sur 4 ans (en 2002-2003 les membres ont donc payé 6\$ + 0,25\$ = 6,25\$)

1.2 Les revenus des compétitions

- les revenus de l'organisation du Championnat canadien des sélections	316,000\$
- les frais de sanction des tournois, et permis de voyage ...	307,000\$
- les revenus de l'organisation des compétitions provinciales	113,000\$
	<u>736,000\$</u>

1.3 Les subventions

- subvention PSDE	283,500\$
• entraîneurs-cadre	100,000\$
• CNHP	59,000\$
• Technique	4,000\$
- subvention PSOR	195,400\$
- subvention ACS – CNHP	75,000\$
- subventions spéciales	72,200\$
• projet terrains – sécurité	30,000\$
• projet – arbitrage	3,000\$
• projet – féminin	1,500\$
• formation – CNMM	35,700\$
	<u>626,000\$</u>

Le Gouvernement du Québec verse annuellement aux Fédérations sportives deux types de subventions :

la **subvention PSOR** (Programme de soutien aux opérations régulières – administration) a été versée pour un cycle de 3 ans (2001-2002 2002-2003 et 2003-2004); cycle devant se terminer l’an prochain

Rappelons que la Fédération s’est classée au 1^{ER} rang des fédérations, devant le hockey (2^E), le ski (3^E), le cyclisme (4^E) et le base-ball (5^E)

La Fédération a donc vu sa subvention augmenter de 26% comparativement au cycle précédent passant de 155,362\$ à 195,365\$ (+40,003\$)

la subvention PSDE (Programme de soutien au développement de l’excellence – technique) est versée pour un cycle de 4 ans (2001-2002 2002-2003 2003-2004 et 2004-2005)

Rappelons également que la Fédération est passée du 7^E rang au 4^E derrière le patinage artistique (1^{ER}), le tennis (2^E) et le hockey (3^E)

La Fédération a donc reçu une subvention accrue de 36%, passant de 200,920\$ à 273,500\$ (+72,580\$)

Il faut noter ici, qu’en cours de la présente année, la Fédération a obtenu une somme additionnelle de 10,000\$ non récurrente pour le Sport-Études de Bourassa

1.4 Les revenus du secteur technique

- revenus de stages	261,250\$
• stages entraîneurs 188,000\$	
• stages arbitres 73,250\$	
- revenus Équipes du Québec (camps)	190,900\$
- assignations – arbitrage	80,500\$
- CNHP	60,400\$
	<u>593,000\$</u>

1.5 Les commandites

- commandites en biens	216,000\$
- commandites en argent	160,000\$
	<u>376,000\$</u>

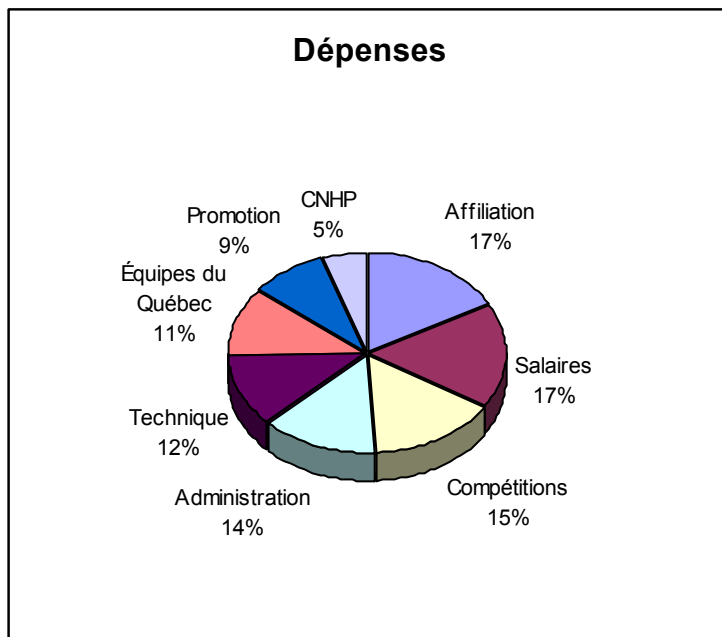
1.6 Les revenus divers

- revenus d’intérêts	42,000\$
- revenus divers (discipline, transferts, amendes ...)	30,000\$
- Gala et Colloque	17,000\$
	<u>89,000\$</u>

➤ 2- Les dépenses

Les dépenses (charges) sont présentées en 8 grands secteurs. Elles totalisent cette année 3 millions 775\$ comparativement à 3 millions \$ l'an dernier.

1- les frais d'affiliation de l'ACS	642,500\$	17%
2- les salaires et frais professionnels	636,800\$	17%
3- les dépenses des compétitions	571,500\$	15%
4- les dépenses d'administration	520,300\$	14%
5- les dépenses du secteur technique	437,500\$	12%
6- le programme des Équipes du Québec	429,400\$	11%
7- les activités promotionnelles	342,000\$	9%
8- le CNHP	195,000\$	5%



2-1 Les frais d'affiliation de l'ACS

- | | |
|-----------------------|-------------------------|
| - affiliation à l'ACS | <u>642,500\$</u> |
|-----------------------|-------------------------|

2-2 les salaires

- | | |
|---------------------------|-------------------------|
| - salaires | 575,000\$ |
| - services professionnels | 61,800\$ |
| | <u>636,800\$</u> |

2-3 les dépenses des compétitions

- | | |
|---|-------------------------|
| - les frais d'organisation du championnat canadien des sélections | 338,300\$ |
| - les frais d'organisation des compétitions provinciales | 154,700\$ |
| - les programmes aux régions | 60,000\$ |
| - les déplacements – compétitions (équipes, délégués) | 18,500\$ |
| | <u>571,500\$</u> |

2-4 les dépenses d'administration

- | | |
|--|-------------------------|
| - les frais de bureau | 247,600\$ |
| - les frais d'assurances | 150,500\$ |
| - les frais de registrariat | 31,200\$ |
| - les ristournes – cotisations aux ARS | 31,000\$ |
| - les projets spéciaux | 60,000\$ |
| | <u>520,300\$</u> |

- les ristournes aux régions sont celles prévues pour l'aide à la cotisation de l'ACS (budget 50,000\$)
- le montant pour les projets spéciaux est réservé pour des événements dont les budgets dépasseront les montants initialement prévus au budget régulier (AGA 2005, 95^E Gala de la Mi-Temps, déménagement ...)

2-5 les dépenses du secteur technique

- | | |
|--------------------------------------|-----------|
| - les frais d'organisation de stages | 224,800\$ |
| • stages entraîneurs | 162,200\$ |

• stages arbitres	62,600\$
- le dossier des entraîneurs-cadre	170,700\$
- les frais d'arbitrage	42,000\$
	<u>437,500\$</u>

2-6 le programme des Équipes du Québec

- les frais des camps	144,200\$
- la location des installations	113,500\$
- le personnel d'encadrement	91,200\$
- les frais du championnat canadien (CCS)	80,500\$
	<u>429,400\$</u>

2-7 les activités promotionnelles

- les commandites en biens (in out)	216,000\$
- la Tournée McDonald	57,000\$
- le Gala et le Colloque	43,000\$
- la Semaine du soccer et dépliants	26,000\$
	<u>342,000\$</u>

2-8 le CNHP

- les frais des camps & tournois	140,000\$
- la location des installations	9,000\$
- le personnel d'encadrement	16,000\$
	<u>195,000\$</u>

➤ 3- Le surplus

La Fédération présente cette année encore et ce depuis les dix dernières années, un léger surplus d'exercice de 37,938\$ comparativement à 1,725\$



l'année précédente.

Rapport de la Directrice générale

Madame Brigitte Frot

➤ Une croissance sans limite

Avec l'explosion du membership depuis les dix dernières années, le soccer est toujours en ébullition et en période de transformation. Pensons-y, de 50,000 joueurs et joueuses au début des années'90, le soccer compte maintenant plus de 150,000 membres. Et tout a changé.

L'avènement du jeu 4c4 et 7c7 ont largement contribué à la popularité de notre sport. Les régions se sont dotées de programmes techniques fort populaires et formateurs de sorte que maintenant plusieurs personnes spécialisées tant sur le plan technique qu'administratif, peuvent « gagner leur vie au soccer ».

Ainsi à ce jour, presque toutes les Associations régionales ont des permanents et douze (12) d'entre elles peuvent compter sur plusieurs employés travaillant à temps complet. Ce phénomène relativement récent a bouleversé les façons traditionnelles de faire et nous en sommes maintenant à la phase d'adaptation nécessitant un partage des responsabilités et des devoirs.

Nous ne pouvons que nous réjouir de cette mise en place de personnel qui devra permettre une amélioration des structures, un meilleur suivi et surtout une offre de services additionnels et de qualité aux membres.

➤ Le personnel : une roue qui tourne

Cette année encore, nous avons connu des chambardements au niveau du personnel. Engagé le 1^{ER} août 2001 suite au départ d'André Gagnon, le nouveau directeur technique Otmane Ibrir a décidé de quitter la barque le 30 avril 2003 ne complétant pas son contrat de deux années. Bien évidemment, une fois encore, c'est tout le secteur technique qui est chambardé et malheureusement ralenti. Mais le Plan d'Action 2002-2005 ayant été adopté, les grandes orientations sont sur la table.

Fort heureusement, l'addition d'un adjoint technique en la personne de Rudy Doliscat engagé le 3 juin 2002 permet une transition plus en douceur et le suivi adéquat de tous les programmes techniques touchant notamment aux

athlètes : dépistage, Sport-Études, Équipes du Québec et Centre National de Haute-Performance.

Du côté de l'administration, Pierrette Danis après avoir été à l'emploi de la Fédération depuis le 29 mai 2000 a pris sa retraite fin décembre. Valérie Benoît la remplacera donc au poste de secrétaire-réceptionniste et nul doute que la fougue de la jeunesse compensera l'expérience ! Je connais personnellement Pierrette depuis près de quinze ans alors qu'elle fut ma secrétaire dans le passé je lui souhaite une belle retraite fort méritée tout en la remerciant pour toutes ses années d'implication et de dévouement à la cause du sport. Merci Pierrette !

La comptable Annie Martineau enceinte d'un deuxième enfant nous a quitté – temporairement, fort heureusement – pour son congé de maternité qui s'étalera du 5 mai dernier au 5 avril 2004. Sa remplaçante est Linda Pépin à qui je souhaite la plus cordiale bienvenue dans notre équipe.

Et finalement, nous avons engagé sur une base contractuelle pour l'année, deux employées. Anny Lefebvre sur le projet spécial de l'évaluation des terrains de soccer au Québec et dont nous devrions publier la première partie des travaux en septembre prochain ainsi que Stéphanie Fortier, coordonnatrice à l'assignation pour l'arbitrage provincial de mars à août 2002.

➤ le bilan DE L'ANNÉE

Chacun des secteurs a réussi à tirer son épingle du jeu en dépit de certaines problématiques pour permettre globalement, à la Fédération d'atteindre les objectifs prévus et présenter un bilan favorable pour l'année écoulée. Certes, l'expertise du personnel en place combinée à l'expérience des membres du Comité exécutif ont permis de bonnes réalisations telles que décrites dans chacun des secteurs comme vous pourrez le constater à la lecture du présent rapport annuel.

Et ce, bien que les travaux aient piétiné dans le secteur technique avec le Plan d'Action et ses orientations majeures au niveau de la structure de club qui font l'objet de bien des passions et soulèvent moult débats, tout comme les ajustements à faire au niveau du Sport-Études et du personnel des entraîneurs-cadre. Rien n'est réglé. La prochaine année sera cruciale.

Et ce, bien que le comité des compétitions se soit retrouvé sans responsable pendant près d'un an. Les problématiques des réseaux AA commencent à poindre du nez auxquelles se rajoutent les réflexions sur la LSEQ. L'échéancier est serré et bien du travail en perspective attend les membres pour la prochaine année.

Au-delà de certains débats d'idées, de quelques rapports de force et d'une philosophie qui doit s'adapter aux nouvelles réalités, il m'apparaît,

personnellement, que l'un des changements les plus marqués aura été celui de la perception des membres envers leur Fédération.

Alors que l'on sentait depuis les dernières années un manque de sentiment d'appartenance, une absence de fierté, un individualisme de plus en plus prononcé, force est de constater que finalement l'ambiance a changé. La communication passe bien, la solidarité s'installe, la confiance se fait une niche, mais surtout, la fierté a repris sa place.

Quelle meilleure preuve que l'intérêt démontré par plusieurs régions qui souhaitent recevoir les événements provinciaux ou nationaux. Voilà ce qui est réjouissant !

Voir Annexe 1 – Régions hôtessees 2003 - ... (page 15)

➤ La Fédération : une équipe à votre service

En terminant je souhaite remercier bien sincèrement tout le personnel de la Fédération pour leur inconditionnel appui, leur compétence et leur professionnalisme. Mais surtout, surtout, pour la passion que chacun et chacune d'entre eux fait montre et qui nous permet, ensemble, de réussir dans tout ce que nous entreprenons. De se dire, ensemble, mission accomplie. Merci infiniment, sans vous, rien ne serait possible.

Je remercie bien chaleureusement également tous les membres du Comité exécutif pour la confiance qu'ils m'accordent et qui me permet de faire avec plaisir mon travail. Je connais quelques uns d'entre eux depuis plus de vingt ans et l'amitié s'est installée au fil du temps.

Je m'en voudrais également de ne pas saluer le Président, Dino Madonis. Il fut en 1980 mon premier « boss » alors qu'il accédait à la présidence de l'Association Régionale de Soccer Concordia et sans aucun doute, je ne serais jamais revenue dans le milieu du soccer si ce n'avait été de lui ! Au-delà de son départ, ce sont 40 années d'implication au soccer à tous les niveaux qu'il faut saluer !

Il fait partie de la race des bâtisseurs, de ces bénévoles qui auront marqué l'histoire d'un sport et contribué par leur action, leur implication et leur volonté à changer le cours des choses. Homme charismatique, leader, il aura mené de main de maître la Fédération depuis son arrivée et son successeur pourra assurément compter sur un bel héritage.

Bonne saison 2003 !

➤ 1- Réunions des instances décisionnelles

1-1 Assemblée générale annuelle

L'Assemblée générale annuelle de la Corporation a eu lieu le **dimanche 2 juin** à Bromont, une invitation de la région Richelieu-Yamaska et de son président, Denis Voyer bien épaulé par « Monsieur Soccer Granby », Johnny Phaneuf.

- Les 18 membres ordinaires (ARS) étaient présents et tous les membres étaient en règle, conformément à l'article #14 des Statuts de la Corporation
- Au niveau des membres associés, la Ligue de Soccer Élite du Québec (LSEQ) et l'Impact de Montréal étaient présents alors que seule la Fédération québécoise du sport étudiant (FQSE) n'était pas représentée
- Les membres du Comité exécutif, étaient tous présents

1- 2 Comité exécutif

Le Comité exécutif est composé de neuf (9) membres :

. Président	Dino Madonis
. Vice-Président, responsable – finances	Dominic Maestracci
. Responsable – arbitrage	Manuel Sousa
. Responsable – communications & marketing	<u>vacant</u> *
. Responsable – compétitions	Mario Discepola *
. Responsable – développement joueurs & entraîneurs	Philippe Ciarlo
. Responsable – équipes du Québec	<u>vacant</u> *
. Président sortant	Nick Filippone
. Directrice générale	Brigitte Frot

- Le Comité exécutif a invité aussi à siéger comme observateur et observatrice, le Président de la Ligue de Soccer Élite du Québec, M. Jean-Marie Julien (remplacé par M. Joseph Primiani (*après l'AGA de la Ligue en janvier*) et par M. Luciano Gidari (*après l'AGS d'avril*) ainsi que la responsable du Comité du soccer féminin, Mme Sylvia Franz

- Il est à noter que deux (2) nouveaux membres se sont joints au Comité exécutif cette année soient : Messieurs Mario Discepola et Philippe Ciarlo

- M. Joseph Primiani a démissionné de son poste lors de la réunion CE#1 (17 juin 2002). Il a été remplacé lors du CE#3 par M. Philippe Ciarlo

- M. Louis Kemp a démissionné de son poste lors de la réunion du CE#3 (10 septembre 2002) et a été remplacé par M. Mario Discepola lors du CE #6 (19 novembre 2002)

- M. Italo Di Gioacchino a démissionné de son poste lors de la réunion du CE#9 (19 février 2003). Il n'a pas été remplacé

- M. Richard Gravel a démissionné de son poste lors de la réunion du CE#13 (15 avril 2003). Il n'a pas été remplacé

- Le Comité exécutif a tenu 15 réunions soient : 11 réunions régulières et 4 réunions extraordinaires entre le 17 juin 2002 et le 20 mai 2003

Voir Annexe 2 – Présences des membres du CE (page 16)

➤ 1.3 Conseil d'administration

Le Conseil d'administration s'est réuni à trois (3) reprises au cours de l'année :

Réunion CA-04	Samedi 1^{ER} juin 2002 Bromont Présence : 26/28
Réunion CA-01	Samedi 26 octobre 2002 Montréal Présence : 24/28
Réunion CA-02	Samedi 15 février 2003 Montréal Présence : 23/28

Voir Annexe 3 – Présence membres du CA (page 17)

- Sept (7) nouveaux présidents se sont joints au Conseil d'administration cette année :

- (Bourassa)	Claudé Hamel	(CA février 2003)
- (Côte-Nord)	Jean St-Pierre	(CA octobre 2002)
- (Estrie)	Sylvain Proteau	(CA février 2003)
- (Lac St-Louis)	Martial Prud'homme	(CA octobre 2002)
- (Lanaudière)	François Tessier	(CA février 2003)
- (Laurentides)	Alain Doucet	(CA février 2003)
- (Rive-Sud)	Jean-Marc Chapotard	(CA février 2003)

➤ 1- 4 Les Comités PARTICULIERS

➤ 2.1 Association Canadienne de Soccer

La Fédération a poursuivi ses bonnes relations et surtout son implication au sein de l'Association Canadienne de Soccer présidée par le nouveau président Andy Sharpe qui a succédé à Jim Fleming en juin dernier.

. Assemblée générale annuelle (14 au 16 juin 2002, Halifax)

(M. Dino Madonis, Mme Brigitte Frot, M. Richard Labrom, M. Dominic Maestracci)

. Assemblée générale spéciale (30 novembre & 1^{ER} décembre 2002, Ottawa)

(M. Dino Madonis, Mme Brigitte Frot, M. Dominic Maestracci)

. Représentants du Québec aux comités de l'Association Canadienne:

Conseil d'administration

M. Dino Madonis

Comité finances

M. Dominic Maestracci

Comité compétition

M. Richard Labrom / M. Mario Discepola (mars 2003)

Comité des arbitres

M. Manuel Sousa / M. Pari Arshagouni (avril 2003)

Comité d'appel

M. Nick Filippone

Comité des entraîneurs

M. Pat Raimondo & M. Rudy Doliscat

Comité du soccer féminin

Mme Sylvie Béliveau & Mme Amy Walsh

Comité futsal

M. Dino Madonis

➤ 2.2 Sports-Québec

. Soulignons le départ du Directeur général Claude Pelletier promu Directeur des sports au secrétariat au Loisir et au Sport et l'arrivée de son remplaçant Gaétan Robitaille.

. Gala Sports-Québec

C'est avec fierté que la Fédération a déposé deux candidatures au Gala 2002 :

- l'équipe Dynamo de Québec U16 féminin (2001) de l'entraîneur François Robert (médaillé d'or au Championnat Canadien des Clubs 2001) **a remporté le titre d'équipe de l'année**
- Caroline Vaillancourt, athlète du Dynamo de Québec **a été finaliste**

. Assemblée générale annuelle (10 au 12 mai 2002, Drummondville)

(M. Dino Madonis, Mme Brigitte Frot)

➤ 2.3 sport-Étudiant

La Fédération a eu le plaisir de voir plusieurs de ses athlètes et entraîneurs honorés au cours de l'année :

- **Fondation de l'athlète d'excellence**

Lise Backman (bourse de 6,000\$)

Marie-Pier Bilodeau (bourse de 6,000\$)

Geneviève Marcotte (bourse de 3,000\$)

Patricia Bourcier (finaliste Gala du sport universitaire)

Nicolas Moussavou Zzamba (finaliste Gala du sport universitaire)

- **Championnats canadiens**

Helder Duarte, entraîneur de l'année au Canada – sport universitaire

Maxime Barabé, entraîneur de l'année au Canada – sport collégial

Marie-Andrée Canuel, joueuse par excellence au Canada – sport collégial

- La Fédération a également collaboré à la réalisation du Championnat canadien collégial, tenu en novembre 2002 à Montréal en y déléguant M. Martin Hamel comme coordonnateur de l'arbitrage, pour cet événement

➤ 3- REGISTRARIAT

➤ 3-1 Les joueurs & joueuses

Cette année encore, le membership a poursuivi sa croissance avec une **augmentation globale de 5%** comparativement à 8% l'année dernière passant de 139,712 à **146,277** joueurs & joueuses affiliés en 2002 soit une hausse de 6,565 membres.

La région du Lac St-Louis a maintenu son avance au 1^{ER} rang avec 23,008 (16%), suivie de Québec avec 20,461 (14%) et de la Rive-Sud avec 15,689 (11%). Ainsi, 2 régions ont dépassé le cap des 20,000 membres (Lac St-Louis et Québec) et 4 autres ont dépassé les 10,000 membres (Rive-Sud, Richelieu-Yamaska, Concordia et Laurentides).

- 14 régions ont vu leur membership augmenter cette année. La région de la **Côte-Nord** a enregistré la plus forte augmentation de membership avec une hausse de **35%**, suivie de la région **Abitibi-Témiscamingue** avec 24%, de la région **Centre du Québec** avec 18% et de la région de l'**Estrie** avec 16%.
- 4 régions présentent une baisse des affiliations de joueurs et joueuses soient :

- l'Est du Québec (15,5%)
- le Lac St-Louis (1%)
- le Saguenay Lac St-Jean (22%)
- le Sud-Ouest (1%)

Voir Annexe 4 – Membership 2002 (page 18)

Voir Annexe 5 - Comparatif membership 2001/2002 (page 19)

➤ STATISTIQUES - SOCCER QUÉBÉCOIS

- Le programme 4c4
groupe d'âge **5 - 6 et 7 ans**
30,823 joueurs & joueuses (28,287 en 2002); 9% d'augmentation
représente 21% des pratiquants
- Le soccer à 7
catégories d'âge de **8 à 11 ans**
55,344 adeptes
regroupe 39% du membership
- Le soccer à 11
jeunes de **12 à 18 ans**
est pratiqué par 46,992 joueurs & joueuses
compte pour 32% du membership
- Le **soccer senior**
fait toujours figure de parent pauvre avec 10,927 adultes affiliés
Toutefois, notons que cette année, les adultes correspondent à
8% du membership comparativement à 5% en 2001
- La région du Saguenay Lac St-Jean n'a pas de joueurs et joueuses
affiliés en U5 et U6
- La région de l'Abitibi-Témiscamingue n'a pas d'athlètes affiliés en U17 et
U18
- Les régions Côte-Nord et Saguenay Lac St-Jean n'ont pas de joueurs
recensés en senior masculin

➤ Statistiques - Féminin

En 2002, le membership féminin a diminué dans les 3 secteurs :

- | | |
|---------------|---|
| - Joueuses | 36% du membership
(35% en 2001) |
| - Entraîneurs | 22% du membership
(28% en 2001) |
| - Arbitres | 24% du membership – arbitres
(28% en 2001) |
- Les 3 régions suivantes n'ont pas de joueuses recensées en senior
féminin : Abitibi-Témiscamingue, Côte-Nord et Est du Québec

- Les 3 régions du Lac St-Louis (1,008 joueuses=34%), de la Rive-Sud (487 joueuses=16%) et de Québec (353 joueuses = 12%) composent 62% du membership senior féminin

➤ STATISTIQUES - Canada

- Au niveau canadien, les joueurs & joueuses en 2002 étaient de 789,300 correspondant à une hausse de 4,2% (757,423 en 2001)
- Le juvénile correspond à 87% (687,228) et le senior à 13% (102,061)
Le Québec est au 2^E rang pour le membership juvénile, derrière l'Ontario, mais au 4^E rang pour le senior derrière l'Ontario, la Colombie-Britannique et l'Alberta
- Les femmes représentent 41% du membership (326,239) tandis que les hommes totalisent 59% (463,050)
Le soccer féminin est en constante hausse depuis 1996 (31%) pour atteindre 6 ans plus tard, 41%
- L'Ontario domine le membership avec 350,000 membres, suivi du Québec (140,000), de la Colombie-Britannique (115,000) et de l'Alberta (90,000). À elles quatre, ces provinces représentent près de 90% du membership total

➤ 3-2 Les arbitres

L'affiliation des arbitres a connu une **excellente augmentation de 13%**, passant de 4,055 à 4,578 arbitres affiliés en 2002 (hausse de 523)

- 2001: 4,055 comparativement à 3,907 (2000) >>>hausse de 4%

Voir Annexe 6 – Membership arbitres (page20)

Voir Annexe 8 – Membership comparatif 2001/2002 (page 22)

➤ 5 régions ont connu des diminutions de leur affiliation d'arbitres

- Est du Québec -83%
- Outaouais -22%
- Centre du Québec -18%
- Mauricie -7%
- Rive-Sud -1%

➤ la région Bourassa a connu la plus forte augmentation avec 183%

- une fois de plus, la région de Québec vient au 1^{ER} rang avec 824 arbitres affiliés soit une hausse de 21% lui permettant d'occuper 18% de l'ensemble des officiels affiliés. Elle est suivie de la Rive-Sud (10%) et du Lac St-Louis (10%)

- les filles sont en régression représentant 24% des arbitres, comparativement à 28% en 2001 et 18% en 2000
- l'affiliation des arbitres se partage ainsi selon les grades :
 - soccer à 7 : 1,028 (23%)
(782 en 2001) hausse de 31%
 - juvénile : 1,735 (38%)
(1,628 en 2001) hausse de 6%
 - senior 3
1,622 (35%)
(1,492 en 2001) hausse de 9%
 - senior 2: 83 (2%)
(79 en 2001) hausse de 5%
 - senior 1: 90 (2%)
(53 en 2001) hausse de 70%
 - National: 16
 - FIFA: 4

➤ B-3 Les entraîneurs & entraîneuses

Le membership a également augmenté de 13%, passant de 11,604 affiliés à 13,064 en 2002 comparativement à 11,604 en 2001.

Voir Annexe 7 – Membership Entraîneurs (page 21)

Voir Annexe 8 – Comparatif 2001/2002 (page 22)

- 8 régions ont connu des augmentations d'affiliation et les plus marquantes sont :

Côte-Nord	+293%
Bourassa	+113%
Laurentides	+105%
Abitibi-Témiscamingue	+68%
- En contrepartie, 5 régions présentent des diminutions :

Laval	-24%
Sud-Ouest	-20%
Québec	-8%
Richelieu-Yamaska	-6%
Mauricie	-5%
- Cette année encore, la région de Québec se classe au 1^{ER} rang avec 1,923 entraîneurs affiliés, soit du 15% du total des entraîneurs affiliés. Dans l'ordre, suivent les régions Lac St-Louis (12%), Rive-Sud (12%) et Lanaudière (11%)
- Les officielles représentent 24% du membership avec 3,237 affiliées

➤ L'affiliation des entraîneurs se divise par les certifications suivantes :

- moniteur 4 contre 4 : 6,440 (49%)
6,125 en 2001 (hausse de 5%)
 - animateur enfants : 2,652 (20%)
2,135 en 2001 (hausse de 24%)
 - animateur jeunes : 2,115 (16%)
1,903 en 2001 (hausse de 11%)
 - animateur senior : 842 (6,5%)
616 en 2001 (hausse de 36%)
 - animateur certifié : 641 (5%)
500 en 2001 (hausse de 28%)
 - niveau 3 technique : 332 (2,5%)
287 en 2001 (hausse de 16%)
 - Licence C : 24
 - Licence B : 13
 - Licence A : 5
- *À noter, conformément aux directives de l'Association Canadienne, qu'à compter de 2004, les entraîneurs détenant une certification Licence C seront automatiquement rétrogradés à la certification Animateur certifié, à défaut d'avoir suivi le recyclage prévu, la certification Licence C n'étant plus reconnue*

➤ 3- LE GALA DE LA MI-TEMPS & LE COLLOQUE ANNOUEL

Le Gala de la Mi-Temps s'est tenu le samedi 23 novembre à l'Auberge Universel à Montréal, sous la présidence d'honneur du Ministre Richard Legendre réunissant 465 convives.

Soulignons que le Gala de la Mi-Temps a vu le jour en novembre 1993 alors que 200 personnes étaient présentes. Indéniablement, au fil des ans, cette soirée de prestige a su regrouper tous les intervenants des 18 régions et s'est inscrite dans les traditions du soccer québécois.

20 catégories étaient au programme pour saluer les performances de l'année réparties en trois niveaux : excellence (6 catégories), élite (8 catégories) et régional (6 catégories). Depuis les dernières années, tout particulièrement, la Fédération a mis l'accent sur le niveau régional afin de permettre à chacune des régions de pouvoir se sentir partie prenante de cette grande fête.

Le succès n'a pas tardé à venir et c'est ainsi que la grande majorité des régions déposent des candidatures de plus en plus relevées en y mettant beaucoup d'attention afin de ravir l'un des titres en nomination.

- les bons coups 2002
 - l'originalité et la qualité du programme de la soirée
 - le choix du président d'honneur
 - la présentation des intronisés en début de soirée
 - les musiciens

- à prévoir en 2003
 - prévoir l'hommage à chacun des bénévoles des régions

Voir Annexe 9 – Récipiendaires Gala de la Mi-Temps 2002 (page 23)

- Initié lors du Gala 1999, le Temple de la Renommée du soccer québécois a procédé en 2002 à l'intronisation de 4 nouveaux membres portant ainsi à 21 personnes le nombre d'intronisés, soient 19 bâtisseurs et 2 athlètes. Malheureusement, 4 de ces personnalités sont à ce jour décédées.
 - 1999 : 11
 - 2000 : 2
 - 2001 : 4
 - 2002 : 4

Voir Annexe 10 – Temple de la Renommée (pages 24-25)

- Le Colloque annuel s'est déroulé le samedi 23 et dimanche 24 novembre également à l'Auberge Universel. Un nombre record de 245 participants répartis dans les 6 ateliers y ont assisté.
 - atelier arbitrage (samedi)
 - atelier compétitions (samedi et dimanche matin)
 - atelier discipline (samedi matin)
 - atelier marketing (samedi matin)
 - atelier registrariat (samedi matin)
 - atelier technique (samedi et dimanche matin)

- Les recommandations pour 2003
 - *prévoir des animateurs professionnels pour l'animation particulièrement pour les ateliers compétition et technique*
 - *prévoir une diversification dans les thèmes des ateliers spéciaux*

➤ 4- En vrac

DÉGÈS

- Soulignons le triste décès le 15 février 2003 de **M. Jean-Jacques Casias**, arbitre et évaluateur de grade national pendant des années dans la région Concordia

ANNIVERSAIRES

- Mentionnons les anniversaires particuliers soulignés par les régions et les clubs au cours de l'année écoulée
 - 25^E anniversaire de la région Rive-Sud
 - 30^E anniversaire de la région Saguenay Lac St-Jean
 - 30^E anniversaire de la région Lanaudière

 - 25^E anniversaire du club Boisbriand (région Laurentides)
 - 25^E anniversaire du club Cosmos de Granby (région Richelieu-Yamaska)

PUBLICATIONS

La Fédération a produit cette année les 4 Cahiers des charges des événements provinciaux et nationaux se voulant des outils fort précieux qui permettront d'assurer le succès organisationnel des événements.

- Cahier des charges Coupe du Québec AAA & Finale provinciale des Jeux techniques
- Cahier des charges Coupe des Champions provinciaux AA
- Cahier des charges Tournoi des Sélections Régionales
- Cahier des charges Championnat Canadien des Sélections et des Clubs

Nous avons également produit le Répertoire téléphonique des membres distribué en novembre dernier et réédité en février 2003.

RÉGLEMENTATION

Au cours de l'année les membres ont adopté la réglementation suivante :

- Politique de dépistage des bénévoles (février 2003)
- Politique – Responsabilités du chef de délégation de la Fédération de Soccer du Québec (juin 2003)
- Politique – Conflits d'intérêts et code d'éthique (juin 2003)

ANNEXE 1

Villes HÔTESSES 2003 - 2007

- Coupe du Québec AAA
 - **2003** Joliette (ARS Lanaudière)
 - **2004** ARS Lac St-Louis
 - **2005** ARS Québec

- Coupe des Champions provinciaux AA
 - **2003** St-Hubert (ARS Rive-Sud)
 - **2004** ARS Québec
 - **2005** ARS Laval ou ARS Lac St-Louis

- Championnat Canadien
 - **2003** CC CLUBS senior Charlesbourg, ARS Québec
 - **2004** CC CLUBS U16 Granby, ARS Richelieu-Yamaska
 - **2005** CC SÉLECTIONS masculines ARS Outaouais ou ARS Mauricie
 - **2006** CC CLUBS U18

- Tournoi des Sélections Régionales
 - **2004** Drummondville (ARS Centre du Québec)
 - **2006** ARS Laval ou ARS Lac St-Louis

- Assemblée générale annuelle
 - **2003** Joliette (ARS Lanaudière)
 - **2004** (4 au 6 juin) Manoir des Sables, Magog (ARS Estrie)
 - **2005** ARS Mauricie
 - **2006** ARS Abitibi-Témiscamingue (Rouyn-Noranda)
 - **2007** ARS Québec

PRÉSENCES - MEMBRES DU COMITÉ EXÉCUTIF

RÉUNIONS

ABSENCES

1- Lundi 17 juin	(9/9)
2- Mercredi 21 août	(8/9) Louis Kemp
3- Mardi 10 septembre (spécial)	(8/9) Louis Kemp
4- Mardi 17 septembre	(9/9)
5- Mercredi 16 octobre	(7/9) Italo Di Gioacchino / Nick Filippone
6- Mardi 19 novembre	(9/9)
7- Mardi 10 décembre	(9/9)
8- Mercredi 21 janvier	(9/9)
9- Mercredi 19 février	(7/9) Italo Di Gioacchino / Richard Gravel
10- Mardi 11 mars	(7/8) Richard Gravel
11- Mercredi 12 mars (spécial)	(6/8) Richard Gravel / Manuel Sousa
12- Mardi 15 avril	(7/7)
13- Mardi 6 mai (spécial)	(6/7) Manuel Sousa
14- Mercredi 7 mai (spécial)	-
15- Mardi 20 mai	(6/7) Manuel Sousa

COMPLATIF DES ABSENCES

M. Italo Di Gioacchino	2 absences /9
M. Louis Kemp	2 absences /3
M. Richard Gravel	3 absences /11
M. Manuel Sousa	3 absences /15
M. Nick Filippone	1 absence /15

Observateurs invités

M. Jean-Marie Julien	3 absences /8
M. Joseph Primiani	2 absences /4
Mme Sylvia Franz	7 absences /15

ANNEXE B

PRÉSENCE - MEMBRES DU CONSEIL D'ADMINISTRATION

MEMBRES		ABSENCES
PRÉSIDENTS DES RÉGIONS		
Abitibi-Témiscamingue	Benoît Côté	
Bourassa	Mario Discepola / Claudé Hamel	
Centre du Québec	Jacques Parr	
Concordia	Adrien Michaud	
Côte-Nord	Lucien Dallaire/ Jean St-Pierre	
Est du Québec	Michel Poulin	
Estrie	Margot Orfali / Sylvain Proteau	
Lac St-Louis	Trevor Stevens / Martial Prud'Homme	absent CA février *
Lanaudière	Roger Robillard / François Tessier	absent CA février *
Laurentides	Louis Kemp / Alain Doucet	absent CA février *
Laval	Pierre Marchand	
Mauricie	Jean Bergeron	
Outaouais	André Séguin	absent CA juin *
Québec	Gilbert Coutu	
Richelieu-Yamaska	Denis Voyer	
Rive-Sud	Réal Paul-Hus / Jean-Marc Chapotard	absent CA juin * / octobre *
Saguenay Lac St-Jean	Rémi Bouchard	
Sud-Ouest	Jean-François Morin	
Président LSEQ	Jean-Marie Julien Joseph Primiani	absent CA octobre

* NOTE : le président de l'ARS était représenté par un membre de sa région

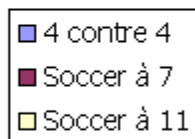
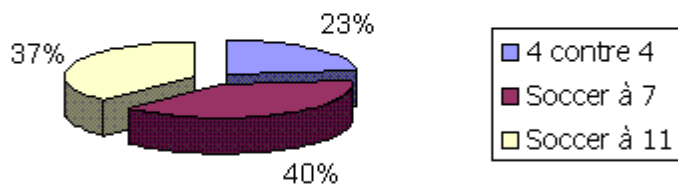
MEMBRES DU COMITÉ EXÉCUTIF

Absents CA octobre : Italo Di Gioacchino, Nick Filippone
Absents CA février : Italo Di Gioacchino, Philippe Ciarlo

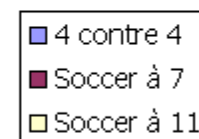
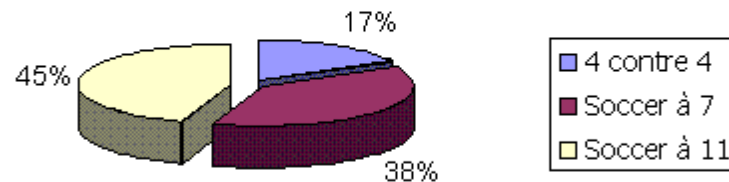
Région	U5 F	U5 M	U6 F	U6 M	U7 F	U7 M	U8 F	U8 M	U9 F	U9 M	U10 F	U10 M	U11 F	U11 M	U12 F	U12 M	U13 F	U13 M	U14 F	U14 M	U15 F	U15 M	U16 F	U16 M	U17 F	U17 M	U18 F	U18 M	S F	S M	TOTAL	
Abitibi-Témiscamingue	26	85	32	101	44	117	44	129	51	135	54	120	58	123	51	121	29	77	22	67	18	28	20	29		2				34	1617	
Bourassa	4	31	22	58	51	117	70	93	80	181	80	154	84	111	66	141	53	104	32	90	30	53	19	22	10	29	24	26	140	380	2355	
Centre du Québec	66	191	122	313	124	296	154	349	164	267	192	368	184	349	177	303	130	186	113	143	102	94	60	70	34	24	42	26	59	204	4906	
Concordia	68	254	193	518	159	553	188	521	172	590	238	544	215	540	207	501	169	306	112	234	82	190	45	178	48	96	32	93	135	2945	10126	
Côte-Nord	35	85	33	114	57	141	50	120	47	135	45	118	46	104	62	75	39	49	17	33	20	24	13	18	11	19	11	18			1539	
Est du Québec	15	84	27	115	52	152	65	160	93	208	78	219	126	207	122	184	129	162	93	122	60	66	45	54	24	15	12	13			46	2748
Estrie	149	305	189	383	220	449	237	405	241	409	262	414	265	414	252	367	210	271	214	165	191	153	141	89	67	74	62	29	156	476	7259	
Lac St-Louis	657	823	568	1408	574	1116	758	1469	821	1198	810	1161	873	1208	713	1050	682	737	558	798	353	389	583	585	217	278	299	257	1008	1057	23008	
Lanaudière	133	411	221	631	307	684	294	680	347	660	332	651	392	562	436	556	242	365	253	257	161	156	144	96	45	69	26	27	56	264	9458	
Laurentides	82	187	248	506	301	633	360	762	435	704	450	684	516	628	447	540	351	369	223	292	210	210	127	116	75	34	34	16	113	366	10019	
Laval	156	451	200	563	224	660	245	656	260	605	315	618	329	594	307	460	233	408	221	269	167	235	121	118	68	84	46	37	155	150	8955	
Mauricie	127	228	152	304	148	348	148	370	197	345	187	310	218	327	218	236	153	216	143	145	120	111	83	66	33	38	16	26	55	151	5219	
Outaouais	185	395	192	455	235	461	220	462	211	383	230	436	299	376	300	299	211	253	142	178	102	126	98	97	49	86	61	17	117	337	7013	
Québec	344	912	442	1222	514	1273	548	1298	581	1282	621	1207	761	1236	736	1070	636	895	572	686	505	553	353	397	219	259	129	170	353	687	20461	
Richelieu-Yamaska	200	400	200	600	259	659	365	716	323	684	438	582	434	728	307	703	287	509	291	340	181	213	111	150	72	92	31	61	81	335	10352	
Rive-Sud	169	263	127	369	263	630	438	907	628	1111	622	1063	750	1005	679	940	578	670	445	531	376	354	264	282	188	208	135	138	487	1069	15689	
Saguenay Lac St-Jean					54	111	51	106	119	193	131	187	126	237	140	166	122	136	90	117	73	58	40	40	41	35	11	16	57	6	2463	
Sud-Ouest	61	106	70	106	105	240	102	213	85	175	104	195	128	216	116	178	154	104	88	77	85	62	84	45	16	25	14	15	20	101	3090	

2477 5211 3038 7766 3691 8640 4337 9416 4855 9265 5189 9031 5804 8965 5336 7890 4408 5817 3629 4544 2836 3075 2351 2452 1217 1467 985 985 2992 8608 146277

Masculin



Féminin



masc Fémi
ulin nin

COMPARATIF MEMBERSHIP 2001 - 2002

RÉGIONS	2001	2002	ÉCART
Abitibi-Témiscamingue	1,305	1,617	+ 312 (+24%)
Bourassa	2,166	2,355	+ 189 (+9%)
Centre du Québec	3,113	4,906	+ 752 (+18%)
Concordia	9,364	10,126	+ 762 (+8%)
Côte-Nord	1,137	1,539	+ 402 (+35%)
Est du Québec	3,252	2,748	- 504 (-15,5%)
Estrie	6,247	7,259	+1,012 (+16%)
Lac St-Louis	23,205	23,008	- 197 (-1%)
Lanaudière	8,702	9,458	+756 (+9%)
Laurentides	9,819	10,019	+200 (+2%)
Laval	8,517	8,955	+438 (+5%)
Mauricie	5,143	5,219	+76 (+1,5%)
Outaouais	6,955	7,013	+58 (+1%)
Québec	19,013	20,461	+1,448 (+8%)
Richelieu-Yamaska	9,861	10,352	+491 (+5%)
Rive-Sud	14,606	15,689	+1,083 (+7%)
Saguenay Lac St-Jean	3,153	2,463	- 690 (-22%)
Sud-Ouest	3,113	3,090	-23 (-1%)
	138,671	146,277	+6,565 +5%

Régions par ordre de membership

1- Lac St-Louis	23,008	10- Outaouais	7,013
2- Québec	20,461	11- Mauricie	5,219
3- Rive-Sud	15,689	12- Centre du Québec	4,906
4- Richelieu-Yamaska	10,352	13- Sud-Ouest	3,090
5- Concordia	10,126	14- Est du Québec	2,748

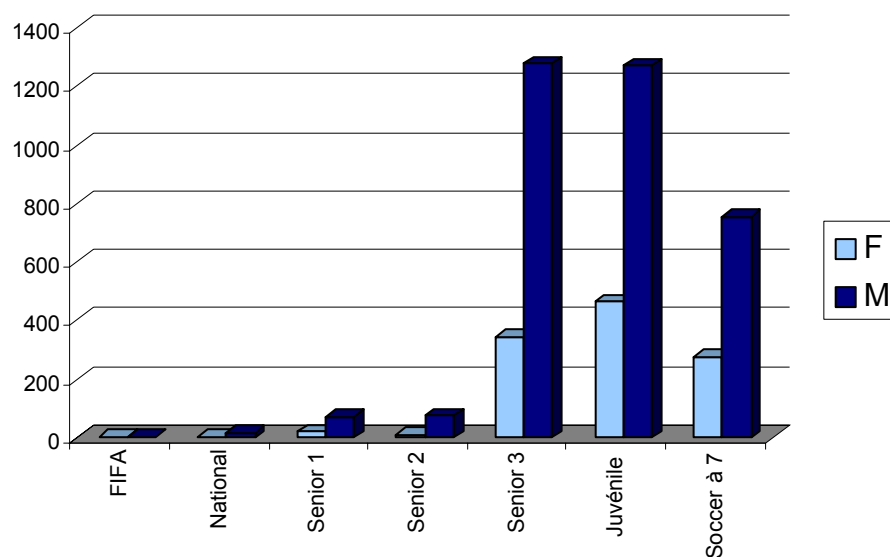
6- Laurentides	10,019	15- Saguenay Lac St-Jean	2,463
7- Lanaudière	9,458	16- Bourassa	2,355

Régions	Soccer à 7		Juvénile		Senior 3		Senior 2		Senior 1		National		FIFA		Total
	F	M	F	M	F	M	F	M	F	M	F	M	F	M	
Abitibi-Témiscamingue		65													65
Bourassa			41		28	4			2		1				76
Centre du Québec	16	67	11	54	21	33			2		1				205
Concordia			42	196	4	62		20	1	10	1	9		1	346
Côte-Nord					7	36									43
Est du Québec					16	33		2							51
Estrie	41	81	8	16	16	78		1		3					244
Lac St-Louis	51	156	21	95	15	97		16		2		1			454
Lanaudière	48	113	24	82	16	74		1	2	1					361
Laurentides	28	34	31	56	55	125		3			1				333
Laval	5	27	54	128	17	60		8		5					304
Mauricie	7	22	3	22	15	44	1	2		1					117
Outaouais	17	50	9	45	4	26				2			1		154
Québec			106	316	97	293		9		1		1		1	824
Richelieu-Yamaska	9	24	36	63	29	139		7							307
Rive-Sud	38	70	51	141	30	121	3	6	17	41		1		1	520
Saguenay Lac St-Jean	8	21		16		7									52
Sud-Ouest	7	23	27	41	3	21									122
Total	275	753	464	1271	345	1277	8	75	20	70	1	15	1	3	4578

8- Laval	8,955	17- Abitibi-Témiscamingue	1,617
9- Estrie	7,259	18- Côte-Nord	1,539

ANNEXE 6

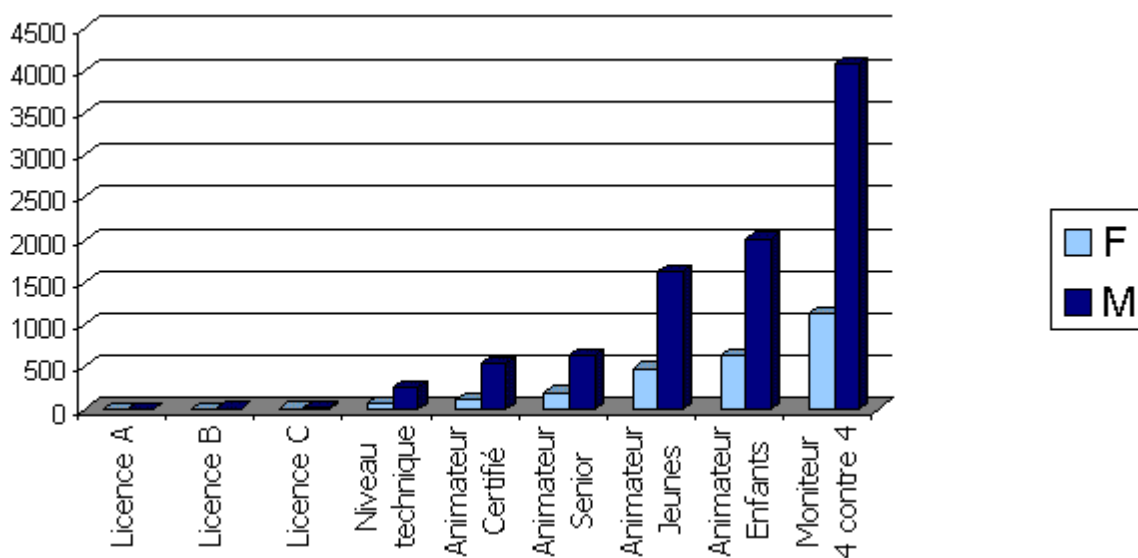
MEMBERSHIP ARBITRES 2002



ANNEXE 7

Régions	Moniteur 4 contre 4		Animateur enfants		Animateur jeunes		Animateur senior		Animateur certifié		Niveau 3 technique		Licence C		Licence B		Licence A		Total
	F	M	F	M	F	M	F	M	F	M	F	M	F	M	F	M	F	M	
Abitibi-Témiscamingue	10	55			7	38		6		1						1			118
Bourassa	23	256																	279
Centre du Québec	49	59	22	50	8	61		10		6		5		1					271
Concordia	54	407		9	8	66	7	56		19						1			627
Côte-Nord			10	20	7	16				1		1							55
Est du Québec	97	131	10	10	9	12	2	6	1	2		1				1			282
Estrie	35	61	25	75	45	70	19	31	15	25	29	81		2					513
Lac St-Louis	156	591	83	297	34	128	83	117	5	34	21	37	1	5					1592
Lanaudière	74	163	225	714	38	126	1	26	5	24		2				2			1400
Laurentides	168	459	63	203	24	144	6	95	2	22		24				1			1211
Laval	112	571	9	35	12	94	4	13								1			851
Mauricie	70	78	30	59	69	125	42	68	12	31	8	26		2					620
Outaouais	71	300	4	20	29	125	5	27	1	4	1	7				1			595
Québec	500	500	68	240	66	302	18	98	13	68	5	37		4	1	3			1923
Richelieu-Yamaska	74	259	57	186	28	89	3	36		3		25		1		1			762
Rive-Sud	200	757	15	68	23	94	4	34	51	276	2	5	6	1					1536
Saguenay Lac St-Jean	22	16	18	27	25	35	7	18	1	5	1	3							178
Sud-Ouest	14	48			50	108			3	11	1	10		1					246
Total	1729	4711	639	2013	482	1633	201	641	109	532	68	264	7	17	1	12	1	4	13064

MEMBERSHIP ENTRAÎNEURS 2002



ANNEXE 8

COMPARATIF MEMBERSHIP 2001 - 2002

ARBITRES ET ENTRAÎNEURS

RÉGIONS	ARBITRES			ENTRAÎNEURS		
	2001	2002	ÉCART	2001	2002	ÉCART
Abitibi-Témiscamingue	23	65	+42	70	118	+48
Bourassa	70	76	+6	131	279	+148
Centre du Québec	242	205	-37	264	271	+7
Concordia	212	346	+134	489	627	+138
Côte-Nord	7	43	+36	14	55	+41
Est du Québec	93	51	-42	228	282	+54
Estrie	175	244	+69	377	513	+136
Lac St-Louis	439	454	+15	1378	1592	+214
Lanaudière	316	361	+45	1311	1400	+89
Laurentides	267	333	+66	591	1211	+620
Laval	254	304	+50	1051	851	-200
Mauricie	125	117	-8	651	620	-31
Outaouais	188	154	-34	400	595	+195
Québec	679	824	+145	2083	1923	-160
Richelieu-Yamaska	286	307	+21	811	762	-49
Rive-Sud	522	520	-2	1281	1536	+255
Saguenay Lac St-Jean	52	52	-	178	178	-
Sud-Ouest	105	122	+17	296	246	-50
TOTAUX	4,055	4,578	+523	11,604	13,064	+1,460

* Note : les 5 entraîneurs licenciés Licence A ne sont pas comptabilisés

Liste des lauréats & lauréates de l'année

Niveau excellence

- Joueur senior excellence Gabriel Gervais (Impact de Montréal)
- Joueuse senior excellence Isabelle Morneau (Club Fury d'Ottawa / région Rive-Sud)
- Joueur juvénile excellence Sita-Tati Matondo (Concordia)
- Joueuse juvénile excellence Caroline Vaillancourt (Québec)
- Arbitre excellence Diakiese Nsimba (Concordia)

Niveau élite

- Joueur senior élite Valéry Jean-Louis Bessé (Mauricie & Centre du Québec)
- Joueuse senior élite Anne-Marie Lapalme (Richelieu-Yamaska & Rive-Sud)
- Joueur juvénile élite Gabriel Séguin-Gauthier (Rive-Sud)
- Joueuse juvénile élite Josée Bélanger (Estrie)
- Entraîneur élite Marcelo Corrales (Rive-Sud)
- Équipe féminine élite FC Sélect Rive-Sud U16 (Marcelo Corrales)
- Équipe masculine élite Lakers Lac St-Louis U18 (Vito Schiavoni)
- Arbitre élite Pierre Cantave (Outaouais)

Niveau régional

- Association régionale de soccer de l'année : Richelieu-Yamaska (Denis Voyer)
- Bénévole de l'année : Roland Archambault (Richelieu-Yamaska)
- Événement de l'année : 25^E Édition du Tournoi international de Granby (Luc Dextrateur)
- Équipe féminine régionale : Caravelles de Ste-Foy (Albert Resendes)
- Équipe masculine régionale : Griffons d'Outremont U18 (Daniel Frankman)
- Entraîneur régional : Philippe Palmer (Outaouais)

Temple de la renommée du soccer québécois 2002 -

- À titre de bâtisseur,
- **Frank Zimmerman**, décédé en 1981, fut la cheville ouvrière du développement des réseaux de compétition dans la région de Montréal et notamment de La Ligue Nationale de Soccer dont il dirigea les destinées pendant plus de vingt ans

- À titre de bâtisseur,
- **Lucien Dallaire** aura occupé pendant seize années la présidence de l'Association régionale de soccer de la Côte-Nord s'inscrivant comme l'un des pionniers du développement et de la promotion du soccer à Sept-Îles et dans sa région

- À titre d'athlète,
- **Tino Lettieri**, qui a débuté sa carrière à Montréal avec le club Notre-Dame Consolata. Signant à 17 ans son premier contrat professionnel, il a été membre de l'équipe canadienne ayant pris part comme gardien de but, aux Jeux Olympiques de 1976 et de 1984 et il a été retenu à trente-quatre reprises sur des sélections nationales

- À titre de bâtisseur,
- **Walter Sieber**, dont l'expertise au soccer (football) est reconnue mondialement. Délégué par la FIFA, il fut en fonction comme coordonnateur général lors d'une vingtaine de compétitions internationales et à toutes les Coupes du monde depuis 1986. Vice-président de l'Association Olympique Canadienne, il est membre de la Commission du Comité International Olympique

Temple de la Renommée au fil des ans 1999 - 2002

Athlètes

2000	Connie Cant	(Lac St-Louis)
2002	Tino Lettieri	(Concordia)

Bâtisseurs

1999	Guy Burelle *	(Laval)
1999	Geneva Boucher	(Lac St-Louis)
1999	Pascal Cifarelli	(Fédération)
2001	Antoine Craan	(Fédération)
2002	Lucien Dallaire	(Côte-Nord)
1999	Léo Descheneaux	(Centre du Québec)
2001	Stanislas d'Haese	(Saguenay Lac St-Jean)
1999	Roger Frot	(Estrie)
2001	Pierre Granier	(Outaouais)
1999	Georges Laurent	(Estrie)
1999	Elio Mandrossi *	(Concordia)
2001	Ilidio Matos *	(Concordia)
1999	Johnny Phaneuf	(Richelieu-Yamaska)
2000	Terry Quinn	(Lac St-Louis)
1999	Georges Schwartz	(Fédération)
2002	Walter Sieber	(Fédération)
1999	Dino Soupliotis	(Fédération)
1999	Guy St-Cyr	(Québec)
2002	Frank Zimmerman	(Concordia)

* (décédé)



Rapport d'Un Responsable Communications & Marketing

1- Le comité

- Membres : Richard Gravel, responsable *
Yvan Dallaire (région Lac St-Louis)
Guy Gaudreault (région Laurentides)
Michel Marquis (région Québec)
Amico Di Bartoloméo (région Lac St-Louis) **
Staff : Luis R. Galvez , adjoint à la direction générale

- démission de M. Richard Gravel le 15 avril 2003
- démission de M. Amico Di Bartoloméo le 26 août 2002

- Réunions : le comité a tenu 7 réunions durant la période
13 avril, 25 mai, 14 septembre, 3 octobre, 29 octobre, 4 décembre et 14 janvier

2- Les programmes de promotion

- la Tournée McDonald

Pour sa 5^{ÈME} année de fonctionnement, les deux équipes de la Tournée McDonald ont participé à **65 événements durant 75 jours d'activités**, comparativement à 59 événements et 61 jours d'activités l'an dernier.

La Tournée a sillonné la province du **8 juin au 29 septembre** de Montréal à Sept-Îles, de Victoriaville à Maniwaki, sans oublier Val d'Or et Québec; autant de villes et d'événements de soccer que les équipes d'animation ont eu le plaisir de visiter.

La Tournée a donc parcouru un peu plus de **18 000 km** au cours de l'été et distribué gratuitement des coupons frites via des concours d'habiletés organisés lors des événements de soccer. Comme à chaque année, la participation des joueurs, joueuses, entraîneurs, officiels, parents et amis fut extraordinaire alors que plus de **100,000 personnes** ont vu ou participé aux activités des équipes d'animation de la Tournée tout au long de l'été.

- Au cours des dernières années, la Tournée visitait 15 ou 16 régions du Québec, mais **en 2002, la Tournée a participé à des événements partout au Québec, soit dans les 18 régions**

Voir Annexe 1 – Tournée 2002 (pages 8 à 10)

Un grand merci aux responsables des tournois et des événements de soccer pour leur accueil et leur aide lors de la présence des équipes ainsi qu'au personnel de la Tournée :

Valérie Benoît
Isabelle Couture
Geneviève Duguay
Mariève Lauzon
Anny Lefebvre



➤ TOURNÉE JORDANS

Pour une 3^{ÈME} année, la Fédération a poursuivi la distribution des coupons rabais & tirage Jordans mais en utilisant cette année complètement les événements et tournois déjà couverts par la Tournée McDonald.

L'entente de trois (3) années entre la Fédération et Jordans s'est terminée et ne sera pas renouvelée, Jordans préférant investir maintenant vers l'Ontario pour accroître son

marché.

B- LES COMMUNICATIONS



➤ 3-1 LE SITE INTERNET

Le site de la Fédération a été « en construction » de septembre à avril et le produit final a pu être livré finalement au début le 8 avril dernier ! L'adresse www.federation-soccer.qc.ca est un endroit très couru par la communauté du soccer avec plus de 500,000 visites en 2002.

Le site de la Fédération est l'un des sites les plus visités des fédérations sportives et nos membres peuvent télécharger tous les documents, formulaires et planification officielle de la Fédération.

Des liens sont faits avec nos principaux partenaires soient : Québec-Soccer, l'Association Canadienne de Soccer et la Ligue de Soccer Élite du Québec.

Les secteurs les plus consultés avec plus de 126,000 téléchargements effectués annuellement :

- le journal mensuel l'Info Soccer	40,000 téléchargements	32%
- la planification annuelle et mises à jour	25,000 téléchargements	20%
- les compétitions (résultats ...)	20,000 téléchargements	16%
- les documents techniques	18,000 téléchargements	14%
- le rapport annuel 2001-2002 de la Fédération	10,000 téléchargements	8%
- les politiques & règlements	8,000 téléchargements	6%
- les Équipes du Québec (camps, horaires, listes)	5,000 téléchargements	4%

➤ 3-2 OUTILS DE COMMUNICATION

- Le journal Info Soccer

Initié en 1999, ce bulletin d'information, est distribué mensuellement, au début de chaque mois, à 500 copies aux membres, partenaires, commanditaires et clubs qui en font la demande et est également sur le Site de la Fédération.

- LE Poster annuel

- Depuis 1999, la Fédération produit un poster annuel servant à la promotion du soccer partout en région et depuis l'an 2000, des thématiques sont associées aux ans
- En janvier dernier, 6,000 copies du poster « Le soccer, un jeu à découvrir... » ont été envoyées aux régions et 4,000 copies additionnelles seront distribuées cet été

2000-
Moi j'ai l'esprit sportif, je me surpasse
2001-
1911-2001 : 90 ans d'histoire
2002-
Le soccer me met en orbite ...
2003-
Le soccer, un jeu à découvrir ...



- LES Dépliants

La Fédération a mis à jour sept (7) **dépliants**

➤ **Administration**

- La Fédération de Soccer du Québec : Qui fait quoi ? Comment? Pourquoi ?

➤ **Technique**

- Le programme Sport-Études 2003 en soccer
- Le programme provincial d'initiation au soccer pour les 5-7 ans
- Les documents techniques
- Le programme Élite
- Arbitre : pourquoi pas moi ?
- L'entraîneur-chef de club

➤ **B-B LA SEMAINE DU SOCCER**

Pour une 4^{ÈME} année, la Semaine du Soccer s'est tenue du **1^{ER} au 9 juin 2002** dans les 11 régions qui ont participé au programme de visibilité.

Une conférence de presse de lancement des activités provinciales a été tenue le mercredi 22 mai à l'Auberge Universel, Montréal au cours de laquelle la Fédération a procédé au lancement de la saison estivale 2002.

Afin de stimuler les actions en région et pour accroître la visibilité du soccer, un nouveau programme a été mis de l'avant « Programme de visibilité » avec une somme disponible de 5,400\$ dont se sont prévaluées 11 régions qui ont ainsi chacune reçu une bourse de 490\$ pour les aider à réaliser leur conférence de presse de lancement de la saison estivale 2002.

Malheureusement, 7 régions n'ont pas tenu de conférence de presse de lancement :

- Abitibi-Témiscamingue
- Bourassa
- Centre du Québec
- Concordia
- Richelieu-Yamaska
- Rive-Sud
- Sud-Ouest

➤ 3-4 Programme de visibilité 2002 -

Mardi 28 mai

- | - Côte-Nord (Sept-Îles & Baie-Comeau)
- | - Lac St-Louis (Soccerplexe Lachine)
- | - Saguenay Lac St-Jean (Alma)

Vendredi 31 mai

- | - Outaouais (Hull)

Lundi 3 juin

- | - Estrie (Sherbrooke)

Mardi 4 juin

- | - Laurentides (St-Eustache)
- | - Québec (Québec)

Mercredi 5 juin

- | - Lanaudière (Joliette)
- | - Laval (Laval)
- | - Mauricie (Trois-Rivières)

Samedi 8 juin

- | - Est du Québec (Rimouski)

En fin d'année, la Fédération a produit le **Relevé de Presse annuel 2002** des articles parus tout au cours de l'année.

➤ 3-5 JOURNAL DE MONTRÉAL

Pour la 3^{ÈME} saison, la Fédération a poursuivi son association avec le Journal de Montréal par la parution d'une chronique hebdomadaire, tous les jeudis du 23 mai au 3 octobre 2002.

L'entente est reconduite cette saison à compter du vendredi 16 mai et nous profitons de l'occasion pour remercier bien sincèrement le directeur des sports du Journal de Montréal, M. **François Leblond** pour son inconditionnel soutien.

4- MARKETING - LES COMMANDITAIRES

La Fédération a poursuivi ses ententes avec tous ses commanditaires sauf Jordans dont l'entente de trois (3) ans est venue à terme avec la fin de la présente saison 2002.

Qu'il nous soit permis de remercier bien sincèrement tous nos commanditaires et partenaires dont l'implication et la contribution nous permettent d'offrir des programmes adaptés aux besoins de nos membres.

Les partenaires majeurs de la Fédération sont :

- | ➤ **NIKE Canada** (depuis 1998)
Finale provinciale des Jeux Techniques Nike
Programme Sport-Études
Programme des Équipes du Québec
En négociation : 3^E année / 3 ans : 2001-2003

- | ➤ **SAPUTO** (depuis 1999)
Coupe du Québec Saputo AAA
Coupe des Champions provinciaux Saputo AA
En négociation : 5^E année / 5 ans : 1999-2003

- | ➤ **MCDONALD** (depuis 1999)
La Tournée McDonald
(Renouvelé : 1^{ÈRE} année / 2 ans : 2003-2004)

Ainsi que le **Gouvernement du Québec**, via le **Secrétariat au Loisir et au Sport** qui est un indispensable partenaire à la réussite de nos activités



5- PROGRAMME DE BONIFICATION

Pour une 3^{ÈME} année, la Fédération a poursuivi son aide aux régions par le biais du programme de bonification. Cette année, le programme a été modifié et scindé en deux parties (programme de visibilité avec un montant de 5,400\$ et programme de bonification avec un montant de 8,600\$).

ARS lauréates

2000

- 1^{ÈRE} : Laval
- 2^{ÈME} : Concordia
- 3^{ÈME} : Est du Québec

2001

- 1^{ÈRE} : Laurentides
- 2^{ÈME} : Laval
- 3^{ÈME} : Concordia &
Lac St-Louis

2002

- 1^{ÈRE} : Bourassa
- 2^{ÈME} : Concordia
- 3^{ÈME} : Estrie

Des bourses totalisant un montant de 14,000\$ ont donc été remises, comparativement à 12,000\$ en 2001 et à 10,000\$ en 2000.

Ce programme visait à reconnaître et souligner les performances accomplies par les régions au niveau des priorités de la Fédération en matière de développement et plus particulièrement ce qui concerne l'affiliation du membership des arbitres & entraîneurs ainsi que la formation desdits arbitres et entraîneurs.

Sur les 18 régions, 16 d'entre elles se sont méritées des bourses réparties en fonction du pointage obtenu. Seules les régions du Saguenay Lac St-Jean et de la Mauricie n'ont rien obtenu.

En 1^{ÈRE} place, soulignons la performance de la région Bourassa, suivie de la région Concordia au 2^{ÈME} rang et de la région Estrie en 3^{ÈME} place.

Au-delà des résultats, ce programme permet assurément de prendre le pouls des régions et de mesurer les efforts consentis dans chacun de ces secteurs.

Voir Annexe 2 – Programme de bonification 2002 (pages 11-12)

Le programme est reconduit pour 2003-2004 et le conseil d'administration a convenu lors de sa réunion de février, que les priorités sur lesquelles seraient évaluées les ARS en **2003** seront identiques à celles de l'année dernière à savoir:

- augmentation du membership – entraîneurs et arbitres
- nombre d'arbitres et d'entraîneurs formés

Seule la pondération sera modifiée alors que 6 bourses seront remises aux régions terminant aux 6 premiers rangs, plutôt qu'à la valeur de chaque point.



La Tournée 2002



Tournoi / événement	Ville	Nombre de participants (joueurs/joueuses)
Juin		
- 1^{er} et 2 juin		
Assemblée générale annuelle – Fédération	Bromont	100
- 8 juin		
Fête du soccer de Hull	Gatineau (Hull)	1 000
Défi Repentigny	Repentigny	900
- 9 juin		
Tournoi de Soccer Optimiste de Lavaltrie	Lavaltrie	1 100
Finale régionale des Jeux Techniques NIKE	St-Hyacinthe	250
- 14 juin		
Fête des enfants de Laval	Laval	2 000
- 15 juin		
Tournoi National de Soccer Desjardins	Victoriaville	4 000
Tournoi/Festival de Soccer de Mirabel	Mirabel	1 200
- 16 juin		
Festival de fin de saison Haute Gatineau	Maniwaki	500
Festival/Tournoi Mini-Mondial	Sherbrooke	1 200
- 23 juin		
Tournoi National de Soccer Desjardins	Victoriaville	-
- 29 juin		
Tournoi provincial de St-Eustache	St-Eustache	1 200
Tournoi Défi Ste-Foy	Ste-Foy	1 400
- 30 juin		
Festival Audrey-Hubert	Notre-Dame des Prairies	700
Tournoi Provincial de Rimouski	Rimouski	1 600
Juillet		
- 6 juillet		
Fête du Celtix Pasquier 2002	St-Jean-sur-Richelieu	1 000
Tournoi National de Soccer de Joliette	Joliette	2 500
- 7 juillet		
Tournoi provincial de Fleurimont	Fleurimont	800
Tournoi/Festival Pied-Mont-Dora	Ste-Anne-des-Plaines	500
- 13 juillet		
Festival/Tournoi provincial de Châteauguay	Châteauguay	800
Festival Technique – Île Bizzard	Île Bizzard	1 200
- 14 juillet		
Festival de soccer – ARS Laval	Laval (Parc Compétence 2000)	1 500
Festival de soccer – ARS Laval	Laval (Parc Horizon Jeunesse)	1 500
- 20 juillet		
Festival de soccer – Val D'Or	Val d'Or	800
Défi soccer Beauport	Beauport	1 500

- 21 juillet		
Festival de soccer – Val d’Or	Val d’Or	800
- 24 au 28 juillet		
Championnat Canadien des Sélections	Trois-Rivières	1 500
- 27 juillet		
Festival/Tournoi St Étienne de Lauzon	St-Étienne de Lauzon	1 000
Finale régionale des Jeux Techniques NIKE	Lavaltrie	400
- 28 juillet		
Tournoi Moustique St-Ambroise	St-Ambroise	800
Festival Atome de Magog	Magog	600

Août

- 2 août		
Tournoi de soccer de l’Assomption	L’Assomption	600
Jeux régionaux – Sud Ouest	Valleyfield	1 000
- 3 août		
Coupe de l’Est	Sept-Îles	700
Tournoi provincial de Repentigny	Repentigny	1 000
Festival Novice de Ste-Sophie	Ste-Sophie	500
- 4 août		
Coupe de l’Est	Sept-Îles	700
Festival Pré-Atome 4 X 4	St-Charles-Borromée	500
Festival de Neufchâtel	Neufchâtel	1 200
- 6 août		
Mini tournoi	Port-Cartier	200
- 7 au 11 août		
Tournoi des Sélections régionales	Rimouski	1 200
- 9 août		
Tournoi de soccer de Berthierville	Berthierville	600
- 10 août		
Festival de soccer Louisfrancien	St-Louis-de-France	1 000
Festival de fermeture – club de Chambly	Chambly	1 000
- 11 août		
Festival de Soccer de La Prairie	La Prairie	1 300
Tournoi Delta Force	Laval	1 500
- 15 août		
Tournoi Pee-Wee de Trois-Rivières Ouest	Trois-Rivières	800
- 16 août		
Tournoi de soccer de St-Antoine	St-Antoine	800
- 17 août		
Tourfest Rive-Sud	Longueuil	2 000
Journée Soccer à Varennes	Varennes	500
Festival de fin de saison	Jonquière	1 500
- 18 août		
Journée soccer	Sainte Catherine	400
Finales de soccer d’Acton Vale	St-Liboire	700
- 24 août		
Festival de fin de saison	St-Étienne-des-Grès	500
Fin de saison club de Grand-Mère	Grand-Mère	750
Fin de saison club St-Lambert	St-Lambert	800
Fin de saison club Beloeil	Beloeil	1500
- 25 août		

Festival de soccer de Hull	Gatineau (Hull)	1 000
Festival de fin de saison	Montréal (Anjou)	2 300
- 31 août		
Défi Boisbriand	Boisbriand	1 500
Tournoi International de Granby	Granby	3 000
Septembre		
- 1^{er} septembre		
Tournoi national de Soccer Deux-Montagnes	Deux-Montagnes	750
Coupe de la région	Sainte-Foy	600
- 7 et 8 septembre		
Coupe du Québec AAA	Gatineau (Hull)	1 200
- 28 et 29 septembre		
Coupe des Champions AA	Granby	800

ANNEXE 2

PROGRAMME DE BONFICATION 2002-2003

➤ Comparatif 2001 - 2002

➤ Pondération

- hausse de moins de 5% (1 point)
- hausse de 5% et + (3 / 6 points)
- hausse de 10% et + (5/11 points)
- hausse de 15% et + (7/16 points)
- hausse de 20% et + (9/21 points)
- hausse de 25% et + (11/26 points)
- hausse de 30% et + (13/31 points)
- hausse de 35% et + (15/35 points)

Section 1 / 15 points /

Augmentation du membership – entraîneurs arbitres

➤ 1- Bourassa	15
➤ 2- Laurentides	15
➤ 3- Abitibi-Témiscamingue	15
➤ 4- Outaouais	15
➤ 5- Estrie	15
➤ 6- Côte-Nord	11
➤ 7- Concordia	11
➤ 8- Est du Québec	9
➤ 9- Rive-Sud	9
➤ 10- Lac St-Louis	7
➤ 11- Lanaudière	3
➤ 12- Centre du Québec	1

Section 2 / 15 points /

Augmentation du membership –

> 1- Côte-Nord	15
> 2- Abitibi-Témiscamingue	15
> 3- Concordia	15
> 4- Estrie	15
> 5- Laurentides	11
> 6- Québec	9
> 7- Laval	9
> 8- Sud-Ouest	7
> 9- Lanaudière	5
> 10- Bourassa	3
> 11- Richelieu-Yamaska	3
> 12- Lac St-Louis	1

Section 3 / 35 points /

Augmentation du nombre d'arbitres

➤ 1- Richelieu-Yamaska	35
➤ 2- Lac St-Louis	35
➤ 3- Bourassa	35
➤ 4- Concordia	26
➤ 5- Côte-Nord	6
➤ 6- Outaouais	6
➤	
➤	

Section 4 / 35 points /

Augmentation du nombre d'entraîneurs

> 1- Centre du Québec	35
> 2- Sud-Ouest	35
> 3- Laval	35
> 4- Estrie	21
> 5- Laurentides	21
> 6- Lanaudière	16
> 7- Québec	6
> 8- Est du Québec	1

Résultats - cumulatif par région

Régions	Points	Bourses
1- Bourassa	53	834,75\$
2- Concordia	52	819,00\$
3- Estrie	51	803,25\$

4- Laurentides	47	740,25\$
5- Laval	44	693,00\$
6- Lac St-Louis	43	677,25\$
7- Sud-Ouest	42	661,50\$
8- Richelieu-Yamaska	38	598,50\$
9- Centre du Québec	36	567,00\$
10- Côte-Nord	32	504,00\$
11- Abitibi-Témiscamingue	30	472,50\$
12- Lanaudière	24	378,00\$
13- Outaouais	21	330,75\$
14- Québec	15	236,25\$
15- Est du Québec	10	157,50\$
16- Rive-Sud	9	141,75\$
17- Saguenay Lac St-Jean		
18- Mauricie		



Rapport du Responsable

COMPÉTITIONS

MONSIEUR Mario Discepola

1- Le comité

- Membres : Mario Discepola, responsable *
Jean Bernier (région Rive-Sud)
Sophie Drolet (région Québec)
Maya Spano (région Lac St-Louis)
Dominic Zotti (région Concordia)
Staff : Max-Eden Joseph , directeur des compétitions
Isabelle Lecompte, coordonnatrice aux compétitions

- M. Mario Discepola a remplacé au CE#6 (19 novembre) M. Louis Kemp qui avait démissionné (CE#3 – 10 septembre)

- Réunions : le comité a tenu 4 réunions durant la période
15 janvier, 10 février, 10 mars et 22 avril

➤ 1- Introduction

Le secteur des compétitions n'a pu, pendant plus d'un an, ni évaluer ses orientations, ni en définir de nouvelles. M. Jean Bernier qui en était le responsable a dû en premier lieu ralentir ses activités et ensuite présenter sa démission en raison d'ennuis de santé. Son successeur, M. Louis Kemp, s'est retiré, pour des raisons personnelles, avant qu'il ait eu le temps d'y laisser son empreinte. Il fallait donc, sans tomber dans la précipitation, rattraper le temps perdu et identifier les secteurs qui méritaient un coup de barre pour maintenir le cap sur les objectifs qui ont été définis.

Un nouveau comité des compétitions a été formé. Les travaux de ce comité nous ont permis de pointer les domaines qui méritaient une analyse immédiate. Ce sont :

la participation de toutes les régions aux ligues AA
la structure des ligues AA
la promotion et relégation
la ligue AAA

D'autres sujets ponctuels, viendront sans doute au cours de l'année compléter cette liste, selon les exigences du moment. Le comité des compétitions a l'intention de consulter le maximum d'intervenants du soccer. Un vaste programme de consultation des régions et des clubs est en préparation pour application en 2004. Des réunions seront tenues à travers la province pour entendre les doléances de tous, pour présenter le point de vue de la Fédération et trouver des solutions durables.

➤ 2- LES LIGUES AA

➤ 2-1 PARTICIPATION DE TOUTES LES RÉGIONS AUX LIGUES AA

Conscient du sentiment de frustration des Régions qui ont été écartées dans la répartition des zones AA, le comité s'est penché en priorité sur la recherche d'une solution convenable à tous. Ce fut le principal sujet de discussion des deux premières réunions du comité. Si tous sont d'accord pour rompre avec le statu quo, les solutions de rechange ne sont pas légion, plusieurs contraintes rendant difficile la quête d'un résultat équitable.

À sa dernière réunion, en février, le conseil d'administration de la Fédération a créé une 6^{ÈME} zone formée des régions de l'Abitibi-Témiscamingue, de la Côte-Nord, de l'Est du Québec et du Saguenay Lac St-jean. Si cette décision répond à la principale préoccupation de ces régions soit de permettre aux champions de la Coupe de l'Est de participer à la Coupe AA, elle n'a pas résolu pour autant tous les problèmes et en a soulevé de nouveaux qui devront être élucidés.

- *Peut-on limiter le réseau de compétition d'une ligue AA à un tournoi d'une fin de semaine ?*
- *Advenant l'instauration d'une politique de promotion et relégation, les champions de la Coupe de l'Est auront-elles droit d'évoluer en AAA ?*
- *Est-il sain pour leur développement technique, que ces régions soient coupées du réseau provincial de compétitions ?*

Toutes ces questions et plusieurs autres doivent être débattues et spécialement avec les intéressés qui connaissent mieux que quiconque les problèmes auxquels ils sont confrontés.

➤ 2-2 STRUCTURE DES LIGUES AA

Les ligues AA fonctionnent avec des structures surannées qui ne correspondent plus à la réalité. Autrefois ces ligues appartenait à une région ou à un organisme inter-régional et les équipes extérieures qui y participaient étaient des invitées qui n'avaient aucun droit de regard sur leur administration. Les règlements actuels obligent des régions à évoluer dans des ligues sur lesquelles elles continuent à n'avoir aucun contrôle. Ces équipes sont souvent absentes des conseils d'administration et ne siègent sur aucun comité. Si nous ne pouvons nier le leadership de certaines régions qui fournissent la logistique et le personnel administratif des ligues, cela ne doit pas empêcher une certaine démocratisation des structures.

Le comité compte présenter un projet de règlements, qui ne s'immiscera pas dans les détails administratifs, mais qui visera surtout à permettre à tous les membres de participer à la vie de leur ligue au prorata de leur effectif.

➤ 2-3 PROMOTION ET RELÉGATION

La promotion et relégation est un sujet souvent abordé, mais pour lequel les solutions proposées et même adoptées n'ont jamais été appliquées. C'est le thème qui soulève actuellement le plus de passion. Considéré comme la voie de l'avenir du soccer québécois pour certains, comme un péril pour d'autres le sujet mérite d'être vidé.

Sauf en senior, il n'existe actuellement aucun lien entre les différentes classes de compétition. Une équipe qui végète en AAA peut y rester aussi longtemps qu'elle le désire et une équipe performante en AA doit rester en AA, alors que la promotion et la relégation devraient gratifier le bon travail de l'une ou sanctionner la piètre performance de l'autre. C'est une représentation schématique de la réalité qui est beaucoup plus complexe. Il y a eu beaucoup de questions qui ont été soulevées :

- *Quelles sont les limites de la promotion - la relégation ?*
- *Ce concept est-il applicable à tous les niveaux de compétition ?*
- *La cohabitation entre équipes de sélection et équipes de club est-elle possible ?*

Le comité des compétitions compte trouver une réponse à toutes ces questions et à plusieurs autres avant d'avoir une opinion arrêtée et de proposer des solutions.

➤ 3- LIGUE AAA

➤ LA LIGUE DE SOCCER ÉLITE DU QUÉBEC

La Ligue de Soccer Élite du Québec fait l'objet à tort ou à raison de virulentes critiques de la part de l'ensemble des clubs, régions et intervenants impliqués. Indéniablement la Ligue souffre d'un problème d'image et son échec durant deux années consécutives à trouver quelqu'un pour présider ses destinées en est une preuve irréfutable.

Préoccupés par la situation, les membres du comité exécutif de la Fédération ont mandaté un comité ad hoc pour se pencher spécifiquement sur la Ligue Élite. Le responsable des compétitions dirige ce sous-comité dont les travaux seront présentés au comité compétitions qui apportera ses recommandations au comité exécutif.

L'heure est aux décisions et déjà à l'issue du brainstorming tenu le 5 avril dernier, la volonté des présidents de régions ne laisse aucun doute sur l'impérative nécessité d'agir rapidement.

Voir Annexe 1 – Résultats LSEQ saison 2002 (page 10)

➤ 4- LES COMPÉTITIONS NATIONALES ET PROVINCIALES EN 2002

L'organisation de compétitions nationales et provinciales fait partie d'une tradition bien ancrée dans nos mœurs. L'année 2002 n'a pas dérogé à cette habitude, et plusieurs événements qui ont eu lieu à travers la province ont tous connu un franc succès notamment grâce à la qualité des organisations mises en place par les régions et leur souci de démontrer leur savoir-faire aux équipes et régions du Québec.

La Fédération de soccer du Québec tient à souligner la qualité des organisations et à remercier bien sincèrement toutes les régions impliquées qui ont permis la réalisation de ces compétitions.

➤ 5- CHAMPIONNAT CANADIEN DES SÉLECTIONS 0-15 0-17 FÉMININ

Le championnat canadien des sélections féminines tenu à Trois-Rivières du 23 au 28 juillet 2002 a été le premier grand événement de la saison. Ce tournoi a connu un immense succès avec une participation record au niveau des spectateurs. Il a d'ailleurs été couronné l'événement sportif de l'année en Mauricie et, fait rarissime, plusieurs provinces ont envoyé des messages d'appréciation pour témoigner de leur satisfaction.

Le travail accompli par la région et par le comité organisateur local est d'autant plus méritoire que le tournoi avait débuté sous de fâcheux hospices. En effet, il fallait trouver des chambres d'hôtels pour accommoder 20 équipes, alors qu'on en prévoyait 16 ! De plus, l'arrivée et le départ des équipes à deux aéroports, Montréal et Québec, constituaient un véritable défi qui a été brillamment relevé !

Soulignons également l'exceptionnelle collaboration de la ville de Trois-Rivières par l'entremise de son maire M. Yves Lévesque qui a indéniablement permis d'offrir des installations de qualité.

Parmi les membres du comité organisateur soulignons particulièrement le travail des personnes clés suivantes :

- Jean Bergeron (président)
- Maxime Lebeuf (directeur administratif)
- Marie-Claude Gendron (adjointe)
- Luce Mongrain (présidente d'honneur)



Voir Annexe 2 – Classement Championnats Canadiens des Sélections (page 11)

➤ 6- TOURNOI DES SÉLECTIONS RÉGIONALES

<i>Au fil des ans</i>	
2002	6^E Édition Rimouski, Est du Québec
2000	5^E Édition Charlesbourg, Québec



Du 7 au 11 août 2002, deux semaines après le championnat canadien des sélections, la région de l'Est du Québec recevait à Rimouski la 6^{ÈME} édition du Tournoi des Sélections régionales dans sa nouvelle formule à trois niveaux de compétition. Un comité organisateur compétent, attentionné, un site merveilleux, des terrains superbes et des matchs âprement disputés, tout a contribué à maintenir le niveau d'excellence atteint par ce tournoi à Charlesbourg/Québec et même à établir un nouveau degré de référence.

Un grand merci aux personnes qui ont contribué à ce succès :

- Michel Poulin (président)
- Josée Longchamp (coordonnatrice) - Marie-André Dubé (ajointe)
- Martial Pineault (hébergement) - Darkise Lévesque (cafétéria)

Voir Annexe 3 – Classement Tournoi des Sélections Régionales (page 12)

Sur le plan sportif, soulignons particulièrement les performances :

- des équipes féminines Lanaudière et Chaudière-Appalaches qui montent en 1^{ÈRE} division alors que les régions Laurentides et Richelieu-Yamaska descendent en 2^È division
- les équipes féminines Centre du Québec et Bourassa qui montent en 2^È division alors que les régions Concordia et Estrie descendent en 3^È division
- du côté masculin, les équipes Richelieu-Yamaska et Estrie accèdent à la 1^{ÈRE} division tandis que les régions Québec et Laurentides sont reléguées en 2^È division
- les équipes masculines Centre du Québec et Saguenay Lac St-Jean montent en 2^È division alors que les régions Chaudière-Appalaches et Est du Québec sont reléguées en 3^È division

Voir Annexe 4 – Groupes Jeux du Québec 2003 (page 13)

- 7 - COUPE DU QUÉBEC SAPOTO AAA

Pour son 90^{ÈME} anniversaire, la Coupe du Québec Saputo AAA avait donné rendez-vous à Gatineau les 7 et 8 septembre 2002. Après un rodage de deux années à présenter la Coupe AA, le comité organisateur local était prêt à fêter dignement l'un des plus anciens évènements sportifs du pays.

Malheureusement la sécheresse qui a sévi sur la région a détérioré les terrains. La compétition qui devait avoir lieu sur deux sites s'est finalement tenue sur trois sites. Les finales se sont heureusement déroulées sur le terrain Mont-Bleu.

Le Comité organisateur était composé de :

- | | | |
|--------------------------------|----------------|------------------|
| - Henri Herbinia (responsable) | - Diane Perron | - Seyni Souaré |
| - Lise Myre | - Céline Huest | - Marc St-Amour |
| - Pierre Vilandré | - Luc Bertrand | - Richard Gravel |



Les résultats de la Coupe AAA n'ont pas favorisé les équipes championnes de la Ligue Élite et il a fallu organiser 6 matchs de barrage sur 8 catégories, pour déterminer les représentants de la province aux championnats canadiens des clubs comparativement à 3 en 2001. Les équipes championnes de la Ligue ont remporté 5 titres sur 6 catégories alors qu'en 2001, elles avaient enlevé les honneurs de 2 des 3 catégories.

Félicitons la région de la Rive-Sud qui a remporté 3 titres en Coupe suivie de la région Concordia avec 2 titres et des régions Lac st-Louis, Québec et Outaouais avec 1 titre chacune.

Voir Annexe 5 – Résultats Coupe du Québec AAA (pages 14-15)

➤ **8- COUPE DES CHAMPIONS PROVINCIAUX SAPUTO AA**



Au fil des ans

2002 3^{ÈME} Édition
Granby, Richelieu-Yamaska

2001 2^{ÈME} Édition
Hull, Outaouais

2000 1^{ÈRE} Édition
Hull, Outaouais

La 3^{ÈME} édition de la Coupe des Champions provinciaux Saputo AA s'est tenue les 28 et 29 septembre 2002 à Granby dans la région Richelieu-Yamaska.

Cette compétition a profité du dévouement et du savoir-faire d'un comité organisateur local expérimenté et dévoué ainsi que des installations de première qualité.

Un grand merci aux membres du Comité organisateur :

- | | |
|----------------------------------|---------------------------------------|
| - Denis Voyer (président) | - Roland Archambault (vice-président) |
| - Johnny Phaneuf (coordonnateur) | - Luc Dextrateur (trésorier) |
| - Gilles Harnois | - Marcel Vink |
| - Rosaire Archambault | - Yves Phaneuf |
| - André Phaneuf | |

Mais, si sur le plan organisationnel tout fut impeccable, il n'en n'a pas été de même avec la compétition alors que les équipes vétérans (35 ans +) ont jeté un peu de discrédit sur cette Coupe. L'équipe devant disputer le dimanche le match de 3^E place ne s'est pas présentée tandis qu'en finale, une équipe s'est retirée du match, insatisfaite des décisions de l'arbitre. Au-delà des sanctions qui ont été prises, il faut s'interroger sur le sérieux des joueurs de cette catégorie. Mais de façon générale, le calibre était relevé ce qui augure bien pour l'avenir de cette Coupe.

Soulignons et félicitons la région du Lac St-Louis dont les équipes ont remporté 4 titres suivie de la Rive-Sud (2 titres) et des régions de Bourassa, Québec et Richelieu-Yamaska avec 1 titre chacune.

Voir Annexes 6 & 7– Résultats Coupe des Champions provinciaux AA (pages 16-17)

➤ 9- CHAMPIONNAT CANADIEN DES CLOBS

Les Championnats Canadiens des Clubs 2002 ont permis aux équipes du Québec de terminer au 3^{EME} rang avec une récolte de 6 médailles (1 or, 3 argent, 2 bronze) surpassant ainsi du double les performances de l'année dernière.

Les compétitions se sont déroulées du 9 au 14 octobre 2002 :

- U14 Kelowna, Colombie-Britannique (déléguée : Brigitte Frot)
- U16 Etobicoke et Vaughan, Ontario (délégué: Jean Riva)
- U18 Calgary, Alberta (délégué: Luis R. Galvez)
- Senior St-John's, Terre-Neuve (délégué: Max-Eden Joseph)

Voir Annexe 8 – Résultats 1993-2002 (page 18)

➤ Résultats 2002

- Or **FC Sélect Rive-Sud U16 féminin**

staff : Marcello Corales, Louis Asselin)

- Argent **Dynamo de Québec U14 féminin**
staff : Guillaume Couillard, Guillaume Bourdeau,
Marie-Pier Bilodeau, André Ferland
Lac St-Louis Lakers U18 féminin
staff : Robert Baylis, Nick Primiano, Sean Christensen
Lac St-Louis Lakers U18 masculin
staff : Vito Schiavoni, Graham Kyle, Paolo Schiavoni, Sabrina Hanna

- Bronze **Concordia-Élite U14 masculin**
staff : Jean-Pierre Cériani, William Mendez, Franco Milo,
Robert Millien
FC Sélect Rive-Sud U16 masculin
staff : Régis Héliou, Yannick Héliou, Pascal Trudel,
Jennifer Anastasopoulos

- 5^E place **FC Sélect Rive-Sud senior féminin**
staff : Alexandre Da Rocha, Sanjeet Singh Saluja, Judith Walsh

- 6^E place **Panellinios senior masculin**
staff: Jean-Robert Toussaint, Andy Kontogiannis

Voir Annexe 9 – Résultats Championnats Canadiens des Clubs 2002 (page 19)

➤ 10- Tournois

72 tournois ont été sanctionnés en 2002-2003 (dont 10 qui ont cependant été annulés)

- 16 compétitions à l'intérieur et 56 à l'extérieur
- 8 de niveau international
- 22 de niveau national
- 42 de niveau provincial

Soulignons les anniversaires « spéciaux » de longévité de 4 d'entre eux :

- 20^E Édition - tournoi Les 36heures de soccer de Concordia
- 20^E Édition - tournoi provincial de St-Eustache
- 20^E Édition - festival provincial Optimiste de Mascouche
- 25^E Édition - tournoi international de Granby
- 11- LES RÉSEAUX DE COMPÉTITIONS

Quelques statistiques de la saison 2002 :

- les Ligues A
2,500 équipes = 42,500 joueurs & joueuses

- les Ligues AA
1,500 équipes = 27,000 joueurs & joueuses
- La Ligue AAA (Ligue Élite)
95 équipes = 2,000 joueurs & joueuses

ANNEXE 1

LIGUE DE SOCCER ÉLITE DU QUÉBEC
CLASSEMENT SAISON 2002 -

U14 M	Groupe A	CS Élite Montréal-Concordia
	Groupe B	FC Outaouais
U15 M		Lac St-Louis Lakers
U15F		Conquérants de Laval
U16 M		FC Sélect Rive-Sud
U16 F		Dynamo de Québec
U17 M		Lac St-Louis Lakers
U18 M		Capital United SC
(2 ^E)		Lac St-Louis Lakers
U18 F		Lac St-Louis Lakers 2
Senior M	Division 1	Panellinios
	Division 2	Racing de Montréal-Nord
Senior F		FC Sélect Rive-Sud

➤ Séries éliminatoires 2002

14-15 septembre 2002, Lachine

U15 féminin	<u>Lac St-Louis Lakers</u> 3	Conquérants de Laval 0
U15 masculin	<u>FC Outaouais</u> 1	Lac St-Louis Lakers 0
U17 masculin	<u>Lac St-Louis Lakers</u> 1	FC Sélect Rive-Sud 0

ANNEXE 2

CHAMPIONNAT CANADIEN DES SÉLECTIONS 2002

CLASSEMENT FINAL

	FÉMININ 015	FÉMININ 017
Or	Ontario	Ontario
Argent	Colombie-Britannique	Colombie-Britannique
Bronze	Alberta	Québec
4^E	Québec	Alberta
5^E	Saskatchewan	Saskatchewan
6^E	Terre-Neuve	Nouvelle-Écosse
7^E	Manitoba	Manitoba
8^E	Nouvelle-Écosse	Terre-Neuve
9^E	Île-du-Prince-Édouard	Île-du-Prince-Édouard

	MASCULIN 015	MASCULIN 017
Or	Colombie-Britannique	Alberta
Argent	Ontario	Ontario
Bronze	Alberta	Colombie-Britannique
4^E	Québec	Québec
5^E	Saskatchewan	Nouvelle-Écosse
6^E	Manitoba	Manitoba
7^E	Île-du-Prince-Édouard	Saskatchewan
8^E	Nouvelle-Écosse	Île-du-Prince-Édouard
9^E	Terre-Neuve	Terre-Neuve

ANNEXE B

TOURNOI DES SÉLECTIONS RÉGIONALES RIMOÛSKI 2002

CLASSEMENT FINAL

FÉMININ**MASCULIN**

➤ Division 1	Division I
1- Outaouais	1- Lac St-Louis
2- Québec	2- Outaouais
3- Lac St-Louis	3- Concordia
4- Laval	4- Rive-Sud
5- Lanaudière	5- Richelieu-Yamaska
6- Chaudière-Appalaches	6- Estrie

➤ Division II	Division II
7- Laurentides	7- Québec
8- Richelieu-Yamaska	8- Laurentides
9- Rive-Sud	9- Lanaudière
10-Mauricie	10- Laval
11-Centre du Québec	11- Centre du Québec
12-Bourassa	12- Saguenay Lac St-Jean

➤ Division III	Division III
13-Concordia	13- Chaudière-Appalaches
14-Estrie	14- Est du Québec
15-Est du Québec	15- Bourassa
16-Abitibi-Témiscamingue	16- Mauricie
17-Côte-Nord	17- Abitibi-Témiscamingue
18-Sud-Ouest	18- Sud-Ouest
19-Saguenay Lac St-Jean	19- Côte-Nord

ANNEXE 4

GROUPE FINALE JEUX DU QUÉBEC
THETFORD MINES - 6 À 9 AOÛT 2003

MASCULIN

FÉMININ

1^{ÈRE} Division

<u>GROUPE A</u> Lac St-Louis Rive-Sud Richelieu-Yamaska Appalaches	<u>GROUPE B</u> Outaouais Concordia Estrie	<u>GROUPE A</u> Outaouais Laval Lanaudière	<u>GROUPE B</u> Québec Lac St-Louis Chaudière-
---	--	--	--

2^{ÈME} Division

<u>GROUPE C</u> Québec Laval Centre du Québec Bourassa	<u>GROUPE D</u> Laurentides Lanaudière Saguenay Lac St-Jean	<u>GROUPE C</u> Laurentides Mauricie	<u>GROUPE D</u> Richelieu-Yamaska Rive-Sud Centre du Québec
---	---	---	---

3^{ÈME} Division

<u>GROUPE E</u> Chaudière-Appalaches Mauricie Abitibi-Témiscamingue	<u>GROUPE F</u> Est du Québec Bourassa Sud-Ouest Côte-Nord	<u>GROUPE E</u> Concordia Abitibi-Témiscamingue Côte-Nord	<u>GROUPE F</u> Estrie Est du Québec Sud-Ouest Saguenay Lac St-Jean
---	---	---	--

ANNEXE 5

COUPE DU QUÉBEC AAA - 2002

RÉSULTATS

Lac St-Louis Lakers 2 Concordia Élite 4
 FC Sélect Rive-Sud 2 Dynamo Québec 0
 FC Sélect Rive-Sud 2 Concordia Élite 1 (aux penaltys)
FINALE
GAGNANT COUPE : **FC Sélect Rive-Sud** (Thierry Massimo)
 GAGNANT LSEQ : Concordia Élite (Jean-Pierre Cériani)
 GAGNANT MATCH BARRAGE : Concordia Élite (2-1)

> FÉMININ

Concordia Élite 2 Lac St-Louis Lakers 1 (aux penaltys)
 Dynamo Québec 4 Inter St-Hyacinthe 1
 Dynamo Québec 4 Concordia Élite 2
FINALE
GAGNANT COUPE / LSEQ : **Dynamo Québec** (Guillaume Couillard)

> CATÉGORIE U16

MASCOLIN

FC Sélect Rive-Sud 5 NDG Panthers 0
 Lac St-Louis Lakers 1 RDP National 3
 RDP National 4 FC Sélect Rive-Sud 3
FINALE
GAGNANT COUPE : **RDP National** (Paolo Ferrante)
 GAGNANT LSEQ : FC Sélect Rive-Sud (Régis Héliou)
 GAGNANT MATCH BARRAGE : FC Sélect Rive-Sud (3-1)

> FÉMININ

FC Sélect Rive-Sud 4 Sélect Trois-Rivières 1
 Dynamo Québec 1 Lac St-Louis Lakers U15 2
 FC Sélect Rive-Sud 5 Lac St-Louis Lakers 2
FINALE
GAGNANT COUPE : **FC Sélect Rive-Sud** (Marcello Corales)
 GAGNANT LSEQ : Dynamo de Québec (François Robert)
 GAGNANT MATCH BARRAGE : FC Sélect Rive-Sud (6-1)

COUPE DU QUÉBEC AAA (SUITE)

> CATÉGORIE U18

MASCOLIN

FC Outaouais 1 Panellinios 3
 DG Panthers 0 FC Sélect Rive-Sud 2
 Panellinios 2 FC Sélect Rive-Sud 0
FINALE
GAGNANT COUPE : **Panellinios** (Lamine Delloume)
 GAGNANT LSEQ : Lac St-Louis Lakers (Vito Schiavoni)
 GAGNANT MATCH BARRAGE : Lac St-Louis Lakers (3-2 aux penaltys)

> FÉMININ

FC Outaouais 1 Dynamo Québec 0 (aux penaltys)
 FC Sélect Rive-Sud 0 Lac St-Louis Lakers 2

FINALE FC Outaouais 1 Lac St-Louis Lakers 0 (en prolongation)
GAGNANT COUPE : FC Outaouais (Graeme Bali)
 GAGNANT LSEQ : Lac St-Louis Lakers (Robert Baylis)
 GAGNANT MATCH BARRAGE : Lac St-Louis Lakers (1-0 en prolongation)

> CATÉGORIE SENIOR

MASCULIN

Lakers Lac St-Louis 2 Dynamo Québec 0
 Optimum Victoriaville 3 Corfinium St-Léonard 2
FINALE Lakers Lac St-Louis 2 Optimum Victoriaville 1
GAGNANT COUPE : Lakers Lac St-Louis (Richard Labrom)
 GAGNANT LSEQ : Panellinios (Jean-Robert Toussaint)
 GAGNANT MATCH BARRAGE : Panellinios (2-1)

> FÉMININ

Mistral Estrie 1 FC Sélect Rive-Sud 4
 FC Outaouais 0 Lac St-Louis Lakers 2
FINALE FC Sélect Rive-Sud 1 Lac St-Louis Lakers 0
GAGNANT COUPE / LSEQ : FC Sélect Rive-Sud (Alexandre Da Rocha)

ANNEXE 6

COUPE DES CHAMPIONS PROVINCIAUX SAPOTO AA 2002

RÉSULTATS

014 féminin

014 masculin

Or
Argent

St-Hubert
Royal Beauport

Montréal-Nord
Phénix de Québec

Bronze	Étoiles de l'Est	Fabrose
	U16 Féminin	U16 masculin
Or	Pincourt Île-Perrot	Lakeshore
Argent	NDG	Trois-Rivières
Bronze	Royal Beauport	Longueuil
	U18 féminin	U18 masculin
Or	Dollard	Outremont
Argent	Mistral-Estrie	Chaudière Est
Bronze	Fury de Rimouski	NDG
	SENIOR féminin	senior masculin
Or	Caravelles de Ste-Foy	CSV
Argent	Boucherville	Ste-Thérèse
Bronze	Ste-Anne-des-Plaines	Sélect Trois-Rivières
	35 ANS +	
Or	St-Hubert	
Argent	Sportiva RDP	
Bronze	AC Milan Legea RDP	

ANNEXE 7

COUPE DES CHAMPIONS PROVINCIAUX AA 2002

RÉSULTATS

U-14 F	St-Hubert	2	NDGSA	0
U-14 F	Royal Beauport	3	Étoiles de l'Est (Laval)	1
U-14 F	NDG SA	0	Étoiles de l'Est (Laval)	2 bronze
U-14 F	St-Hubert	3	Royal Beauport	2 or / argent
U-14 M	Montréal-Nord	5 (T)	Lakeshore A	4
U-14 M	CS Fabrose	0	Phénix Québec	2
U-14 M	Lakeshore A	1	CS Fabrose	2 bronze
U-14 M	Montréal-Nord	3	Phénix Québec	2 or / argent
U-16 F	NDG SA	3	Blizzard des Laurentides	1
U-16 F	Pincourt/Île Perrot	2	Royal Beauport	1

U-16 F	Blizzard des Laurentides	0	Royal Beauport	2	bronze
U-16 F	NDG SA	0	Pincourt/Ile Perrot	2	or / argent
U-16 M	Avalanche Laurentides	1	Lakeshore A	2 (P)	
U-16 M	Longueuil	3	Trois-Rivières	4	
U-16 M	Avalanche Laurentides	1	Longueuil	2	bronze
U-16 M	Lakeshore A	3	Trois-Rivières	1	or / argent
U-18 F	NDG SA	0	Dollard	7	
U-18 F	Mistral-Estrie	2	Fury de Rimouski	0	
U-18 F	Dollard	3	Mistral-Estrie	2	or / argent
U-18 F	NDG SA	1	Fury de Rimouski	2 (T)	bronze
U-18 M	Outremont	5 (P)	NDGSA	2	
U-18 M	CSVM	3	Chaudière Est	6 (P)	
U-18 M	Outremont	2	Chaudière Est	1	or / argent
U-18 M	NDG SA		CSVM	<u>forfait</u>	bronze
Senior F	Boucherville	8	Ste-Anne des Plaines	0	
Senior F	Caravelles de Ste-Foy	4	Boucherville	0	or / argent
Senior M	Sélect de Trois-Rivières	1	CSVR	2	
Senior M	Ste-Thérèse	2	FC Levski	1	
Senior M	Sélect de Trois-Rivières	4	FC Levski	1	bronze
Senior M	CSVR	2	Ste-Thérèse	1	or / argent
35 +	Atletico International	2	Sportiva RDP	4	
35 +	St-Hubert	4	AC Milan-Legea de RDP	0	
35 +	Atletico International	<u>forfait</u>	AC Milan-Legea de RDP		bronze
35 +	Sportiva RDP	<u>forfait</u>	St-Hubert		or / argent

ANNEXE 8

Championnat canadien des clubs

Résultats 1993-2002

- 1993 8/8
2 or / 3 argent / 3 bronze
- 1994 5/8
2 or / 1 argent / 2 bronze // 4^e place (2) / 7^e place (1)
- 1995 7/8
2 or / 1 argent / 4 bronze // 7^e place (1)
- 1996 7/8
2 or / 3 argent / 2 bronze // 6^e (1)
- 1997 3/8

1 or / 1 argent / 1 bronze // 4^E (2) / 5^E (1) / 6^E (1) 8^E (1)
 ➤ 1998 7/8
 4 or / 1 argent / 2 bronze // 5^E (1)
 ➤ 1999 4/8
 2 or / 1 argent / 1 bronze // 4^E (1) / 5^E (1) / 6^E (2)
 ➤ 2000 3/8
 0 or / 1 argent / 2 bronze // 4^E (1) / 5^E (2) / 6^E (1) / 7^E (1)
 ➤ 2001 4/8
 1 or / 3 argent // 4^E (2) / 5^E (1) / 7^E (1)
 ➤ 2002 6/8
 1 or / 3 argent / 2 bronze // 5^E (1) / 6^E (1)

En 10 ANS, 1993-2002 :

- Une seule fois, en 1993 les clubs du Québec ont remporté 8 médailles sur une possibilité de 8
- Les 3 autres bonnes années avec une récolte de 7 médailles sont dans l'ordre : 1998, 1996 et 1995
- L'année 2000 a été la pire performance alors que le Québec n'a remporté que 3 médaille mais aucune d'or est en 2000
- À souligner en 1994 la médaille d'or de l'équipe senior masculine Mistral-Estrie qui a remporté le prestigieux trophée *Challenge Cup* ; titre dont le Québec ne s'était emparé qu'en 1961 !

ANNEXE 9

CHAMPIONNATS CANADIENS DES CLUBS 2002

RÉSULTATS

RÉSULTATS DES PROVINCES PAR CATÉGORIE

PROVINCE	014F	014M	016F	016M	018F	018M	SF	SM
ONTARIO	1	4	2	2	1	3	1	8
COLOMBIE-BRITANNIQUE	4	1	3	1	3	1	7	10
QUÉBEC	2	3	1	3	2	2	5	6
ALBERTA	3	2	4	4	5	5	2	4
NOUVELLE-ÉCOSSE	6	6	7	6	7	4	3	3
MANITOBA	7	7	10	5	8	9	6	1

SASKATCHEWAN	5	5	5	8	6	6	10	9
TERRE-NEUVE	8	10	8	9	9	8	9	2
NOUVEAU-BRUNSWICK	9	8	6	7	4	7	8	7
ÎLE DU PRINCE-ÉDOUARD	10	9	9	11	11	10	4	5
YUKON				10	10			

TABLEAU DES MÉDAILLES

U14 F	1- Ontario	2- Québec	3- Alberta
U14 M	1- Colombie-Britannique	2- Alberta	3- Québec
U16F	1- Québec	2- Ontario	3- Colombie-Britannique
U16M	1- Colombie-Britannique	2- Ontario	3- Québec
U18F	1- Ontario	2- Québec	3- Colombie-Britannique
U18M	1- Colombie-Britannique	2- Québec	3- Ontario
Senior F	1- Ontario	2- Alberta	3- Nouvelle-Écosse
Senior M	1- Manitoba	2- Terre-Neuve	3- Nouvelle-Écosse



Rapport du SECTEUR TECHNIQUE

Responsable - Équipes du Québec

Responsable - Développement

DES JOUEURS & entraîneurs

Monsieur PHILIPPE CIARLO

Responsable - Arbitrage

Monsieur Manuel Sousa

Le Comité technique

- Membres : Nick Filippone, responsable
Philippe Ciarlo
Italo Di Gioacchino (a démissionné en février 2003)
Manuel Sousa
Staff : Otmame Ibrir (a démissionné en mars 2003)
Rudy Doliscat, adjoint technique – secteur technique
Martin Hamel, adjoint administratif – secteur technique

- Réunions : le comité a tenu 5 réunions durant la période
18 juin, 8 juillet, 1^{ER} octobre et 20 janvier et 15 avril

➤ 1. JOUEURS

> 1-1 Jeux techniques Nike

Au fil des ans

8^E 2002
région Outaouais (Hull)
7^E 2001
région Laurentides (Boisbriand)
6^E 2000
région Laurentides (Boisbriand)

Initiée en 1995, la Finale provinciale des Jeux techniques Nike s'est tenue de 1995 à 1999 à Montréal, combinée les quatre premières années avec un match de l'Impact qui se déroulait en soirée. Depuis 2000, cette Finale s'inscrit avec la Coupe du Québec et obtient un succès qui ne se dément pas.

Rappelons qu'en 2001 les catégories au programme ont été modifiées en U10 et U12 plutôt que U11 et U13. Six (6) épreuves d'habiletés sont au menu : jonglerie, jeu de tête, conduite de balle (navette), dribble (slalom), passe et tir.

Voir Annexe 1- Résultats Jeux Techniques Nike 1995/2002 (page 15)

La région de l'Outaouais a été l'hôtesse de cette 8^{ÈME} Finale 2002 qui s'est tenue le **dimanche 8 septembre** et qui a regroupé 61 gagnants régionaux, provenant de 17 régions alors que seule la région du Sud-Ouest une fois de plus n'était pas représentée. Plus de 1,500 jeunes ont participé aux finales régionales.

La région de Laval s'est illustrée lors de cette Finale provinciale des Jeux Techniques Nike 2002, alors que deux de ses athlètes y ont remporté les honneurs, lui permettant ainsi de terminer au 1^{ER} rang au cumulatif des régions.

Voir Annexe 2- Résultats Jeux Techniques Nike 2002 (pages 16-19)

➤ 1-2 Sport-ÉTUDES

Selon les données officielles du Secrétariat au Loisir et au Sport, qui a validé les listes des athlètes – élèves du programme Sport-Études, le soccer a accueilli 462 athlètes en 2002-2003, comparativement à 323 en 2001-2002 pour une augmentation de 43% correspondant à 139 athlètes additionnels et à 236 en 2000-2001.

Cette augmentation s'explique essentiellement par le fait que deux nouvelles régions ont offert et débuté un programme Sports-Études à l'automne dernier soient : Bourassa et Laurentides.

La région Richelieu-Yamaska offre une structure parallèle à 34 athlètes non comptabilisés dans ces données et travaille toujours à l'implantation d'un programme dès que les installations requises auront été identifiées.

Au chapitre des statistiques, la région Rive-Sud vient en tête de liste avec 90 athlètes inscrits (19,5%) suivie de la région Outaouais avec 69 athlètes (14,5%). Pour la saison 2002-2003, toutes les régions ont augmenté leur nombre d'athlètes inscrits au programme, sauf la région de Québec qui a connu une légère diminution de 2 athlètes.

Voir Annexe 3- Statistiques Sports-Études (page 20)

Soulignons que l'orientation qui a été donnée par le secteur technique n'est certes pas d'augmenter le nombre d'athlètes au Sport-Études, mais plutôt de le diminuer dans la mesure où la priorité sera donnée aux athlètes des secondaires I, II et III. Les régions devront donc mettre leurs efforts sur la mise en place de structures parallèles.

➤ 1-3 Équipes du Québec

➤ Composition

- En 2002, le Programme Élite comptait 8 équipes regroupant 141 joueurs et joueuses dans les catégories U14, U15, U16 et U17, plutôt que 10 l'an dernier
- Les équipes U20 (Jeux du Canada 2001) n'ont pas été reconduites cette année; les Jeux du Canada étant prévus en 2005. Le programme débutera à l'automne/hiver 2003 seulement avec les équipes U18

Voir Annexe 4 – Liste des athlètes Équipes du Québec 2002 (pages 21-24)

➤ Statistiques

- Le programme a regroupé **141 athlètes** cette année, soit 71 garçons et 70 filles comparativement à 219 l'an dernier (106 joueurs, 113 joueuses)
- 11 régions ont eu des athlètes sélectionnés : 7 du côté féminin et 8 du côté masculin. Les régions Bourassa & Concordia n'ont aucune fille sélectionnée tandis que la région Richelieu-Yamaska n'a aucun garçon sélectionné
- Au cumulatif des athlètes sélectionnés, la région de la Rive-Sud est en tête de file avec 26% des athlètes sélectionnés, suivie de la région du Lac St-Louis (25%) et de Laval (16%)

➤ Équipes féminines

Dans l'ordre les 4 régions ayant le plus d'athlètes sélectionnées et fournissant 86% des équipes :

1 ^{ER} Rive-Sud	26%
2 ^{ÈME} Québec	21,5%
3 ^{ÈME} Laval	20%
4 ^{ÈME} Lac St-Louis	18,5%

➤ Équipes masculines

Dans l'ordre les 3 régions ayant le plus d'athlètes sélectionnés et fournissant 70% des équipes :

1 ^{ER} Rive-Sud	28%
2 ^{ÈME} Concordia	25%
3 ^{ÈME} Lac St-Louis	17%

25) Voir Annexe 5 – Statistiques Équipes du Québec - provenance des athlètes (page

➤ Programme

Les athlètes ont bénéficié d'un programme exhaustif en 2002-2003 alors que les équipes ont tenu les activités suivantes pour l'année 2002 :

- Hiver (du 5 janvier au 21 avril) un camp de 2 jours (samedi, dimanche) par mois au Soccerplexe Catalogna de Lachine
- Été (du 3 mai au 22 juillet) les équipes ont participé à des tournois et tenu des camps d'été à divers endroits au Québec

Voir Annexe 6 – Activités 2002-2003 Équipes du Québec (page 26)

➤ Résultats

Les résultats sportifs des Équipes du Québec peuvent être mesurés de deux façons :

- le classement des équipes québécoises au Championnat canadien des sélections provinciales
- le nombre d'athlètes identifiés par l'entraîneur national comme ayant un potentiel pour participer aux activités des équipes nationales

Aux Championnats Canadiens des Sélections 2002 qui se sont tenus du 24 au 28 juillet à Trois-Rivières (Québec) du côté féminin et à St-Jean (Terre-Neuve) du côté masculin, les Équipes du Québec n'ont obtenu qu'une seule médaille (bronze en U17 féminin) et terminé au 4^{ÈME} rang dans les autres catégories. Rappelons que l'année dernière, le Québec avait remporté trois (3) médailles : 1 or, 1 argent, 1 bronze et une 4^E place.

2002 s'inscrit sans nul doute, sur le strict plan des médailles, comme l'une des pires performances des Équipes du Québec depuis les 11 dernières années tout comme en 1995 alors que le Québec n'avait récolté aucune médaille.

Voir Annexe 7 – Résultats 1992-2002 (page 37)

➤ Dépistage des athlètes

À l'issue de la compétition, le Québec a eu **25 athlètes identifiés** soient 9 garçons (U15 : 7 / U17 : 2) et 16 filles (U15: 7 / U17 :9) comparativement à 22 en 2001

- en 2001 : 22 athlètes - 9 joueurs (3 en U15 et 6 en U17) et 13 joueuses (8 en U15 et 5 en U17)
- en 2000 : 18 athlètes (9 joueuses, 9 joueurs)
- en 1999 : 27 athlètes (10 joueuses, 17 joueurs)

➤ 1-4 TOURNOI DES SÉLECTIONS RÉGIONALES - RIMOOSKI 2002

Le Tournoi des Sélections Régionales qui s'est déroulé à Rimouski du 7 au 11 août 2002 a été un franc succès alors qu'il s'agissait de la première édition avec la nouvelle formule à trois divisions.

- le Tournoi a permis d'identifier 126 athlètes (58 garçons et 68 filles), comparativement à 75 en 2001 (36 garçons et 39 filles) lors des Jeux du Québec de Lachine
- seules les 3 régions Côte-Nord, Saguenay Lac St-Jean et Sud-Ouest n'ont pas eu d'athlètes identifiés, comparativement à 4 régions l'année dernière

Dans l'ordre, les régions ayant obtenu le plus d'athlètes sélectionnés sont :

2002		2001	
1- Lac St-Louis	14	1- Lac St-Louis / Québec	12
2- Outaouais	12	2- Laval	8
3- Rive-Sud	10	3- Rive-Sud	7

Les athlètes dépistés ont été invités à une journée de sélection à Montréal, les 21 septembre (filles) et 22 septembre (garçons) pour sélectionner le groupe d'athlètes conviés au premier camp d'entraînement des Équipes du Québec des moins de 14 ans masculin et féminin qui s'est tenu le 19 octobre à Montréal.

Voir Annexe 8 – Athlètes dépistés Tournoi Sélections Régionales 2002 (page 28)

➤ 1-5 Bourses

- Le programme de bourses pour les athlètes identifiés *Excellence, Élite, Relève* et *Espoir* a permis de soutenir cette année 157 athlètes, comparativement à 164 l'an dernier. L'écart est imputable à l'attribution de 6 *bourses – Espoir* en moins ainsi que d'une *bourse - Excellence* en moins
- 11 régions ont eu des athlètes qui ont bénéficié de ces bourses et dans l'ordre viennent en tête les régions Rive-Sud (25 bourses), Québec (20 bourses) et Concordia (17 bourses)

Voir Annexe 9 – Liste des boursiers 2002 (pages 29-31)

➤ Excellence (bourse de 2,000\$)

14 athlètes : 6 féminin 8 masculin

critère : athlètes membres des Équipes nationales

➤ Élite (bourse de 2,000\$)

34 athlètes : 17 féminin 17 masculin

critères : athlètes membres des Équipes du Québec / identifiés sur le programme national

➤ Relève (bourse de 1,000\$)

46 athlètes : 23 féminin 23 masculin

critères : athlètes évoluant en Ligue Élite / détectés (potentiel) Équipes du Québec

➤ Espoir (bourse de 400\$)

63 athlètes : 25 féminin 38 masculin

critères : athlètes membres du Sport-Études / identifiés (potentiel) Sélection régionale

➤ Note : *Malheureusement, nous recevons une note de Sports-Québec le 30 avril nous avisant que le Secrétariat au Loisir et au Sport annulait le programme de bourses Espoir pour l'exercice financier 2003-2004*

➤ 1-6 Centre National de Haute-Performance

Le Centre National de Haute-Performance a le mandat de développer et perfectionner les athlètes qui sont identifiés pour les programmes nationaux.

- En 2002-2003, 59 athlètes ont pris part aux activités du CNHP soit : 23 du côté féminin et 36 du côté masculin, comparativement à 62 l'an dernier (30 filles, 32 garçons)
- 11 régions ont des athlètes bénéficiant du programme soit 7 au côté féminin et 9 du côté masculin

Voir Annexe 10 - Liste des athlètes CNHP (pages 32-33)

➤ Statistiques

- En féminin : les régions Rive-Sud avec 7 athlètes (30%) et Québec avec 6 athlètes (26%) composent à 56% le CNHP - féminin
- En masculin : les régions Concordia avec 14 athlètes (39%) et Rive-Sud avec 8 athlètes (22%) comptent pour 61% du CNHP - masculin

- Dans l'ordre, au cumulatif :

1- Rive-Sud	15 athlètes	(7 filles / 8 garçons)
2- Concordia	14 athlètes	(14 - masculin)
3- Québec	8 athlètes	(6 filles / 2 garçons)
4- Laval	7 athlètes	(3 filles / 4 garçons)
5- Lac St-Louis	5 athlètes	(2 filles / 3 garçons)
Lanaudière / Laurentides	2 athlètes	(1 fille / 1 garçon)
Richelieu-Yamaska	2 athlètes	(2 - féminin)
Bourassa	2 athlètes	(2 - masculin)
Etrie / Outaouais	(1 athlète chacun)	

➤ Personnel

L'encadrement technique a été assuré par :

- Otmane Ibrir (directeur technique)
- Rudy Doliscat (adjoint au technique)
- Andrea Di Pietrantonio (adjoint programme masculin)
- Lyonel Joseph (adjoint programme féminin)
- Djamel Laarabi (entraîneur de gardiens de but)

- toutes les régions ont tenu un stage de formation en 2002-2003

Voir Annexe 12- Rapport stages 2002-2003 (page 35)

➤ Statistiques

- L'augmentation de 689 participants se détaille comme suit :
Enfants +47/ Jeunes +341 / Senior +131 / Sport-Études +170
- 10 régions présentent des augmentations alors que 8 régions ont diminué leur participation

En augmentation

1- Bourassa (+1162%)

2- Saguenay Lac St-Jean (+134%)

3- Lac St-Louis (+124%)

En baisse

1- Est du Québec (-110%)

2- Richelieu-Yamaska (-47%)

3- Rive-Sud / Estrie (-30%)

- Félicitations à la région de Québec qui, avec 25 stages dispensés a formé 392 entraîneurs et occupe le 1^{ER} rang des régions

Voir Annexe 13 – Comparatif 2001-2002/2002-2003 (page 36)

La situation risque de se compliquer toutefois pour la prochaine année (nous sommes en plein dedans !) alors que l'Association Canadienne a haussé les standards de qualification pour les directeurs de cours, causant actuellement plusieurs problèmes pour la dispense des stages et ce, particulièrement en régions éloignées. Ainsi, de 55 directeurs de cours en 2002, la liste est passée pour 2003 à 35 personnes accréditées soit une diminution de 60%.

Voir Annexe 14 – Liste directeurs de cours (page 37)

➤ 2-2 Le Collège Technique Provincial (CTP)

Le Collège technique provincial (CTP) s'est rencontré à dix (10) reprises, depuis le mois d'avril 2002.

➤ Visites en région

Le Directeur technique Otmane Ibrir a effectué des visites dans 4 régions :

- 8-9 juin en Abitibi-Témiscamingue
- 15 juin au centre du Québec
- 10-12 juillet sur la Côte-Nord
- 13-14 juillet au Saguenay Lac St-Jean

➤ 2-3 Les Stages provinciaux

Stage LSEQ

- Le 8^E stage pour entraîneurs provinciaux 2002, qui s'est tenu les 27 et 28 avril 2002 a été un succès. L'entraîneur invité, monsieur Philippe Redon, instructeur FIFA a été très apprécié des participants. Sa compétence et ses connaissances du sujet ont été louées par tous. 216 participants ont pris part au stage (141 le samedi et 75 le dimanche).
- Soulignons qu'en 2003 les deux journées du stage **LSEQ** étaient obligatoires pour tous les entraîneurs de la Ligue Élite.

Stage LSEQ au fil des ans

1 ^{ER}	1995	Gérard Houillier
2 ^E	1996	Jacques Crevoisier
3 ^E	1997	Raymond Domenenech
4 ^E	1998	Jose Farias
5 ^E	1999	Holger Osieck
6 ^E	2000	Jean-François Jodar
7 ^E	2001	Gilles Albert
8 ^E	2002	Philippe Redon
9 ^E	2003	

STAGE INTER

- La Fédération canadienne de soccer a organisé un stage de perfectionnement pour les entraîneurs de soccer féminin du 26 au 30 juin dernier. La conférencière invitée était Mme Anna Signeul, entraîneuse de l'équipe nationale de la suède U17 et U19. 35 entraîneurs ont participé à cette activité.

STAGE DE RECYCLAGE

- L'entraîneur national Holger Osieck était à Montréal également, du 30 septembre au 2 octobre 2002 afin de dispenser un cours de mise à jour de la Licence B aux instructeurs Francis Millien et Valerio Gazzola.

STAGE LICENCE B

- La 1^{ERE} partie de la Licence B a été donnée du 10 au 14 juin 2002 et la 2^{ÈME} partie, du 26 au 30 août. 21 participants ont été retenus.

STAGES SPÉCIAUX

- Les entraîneuses Valmie Ouellet et Terri Cianni ont pris part au Symposium féminin organisé dans le cadre de la Coupe du Monde féminine U19 tenue à Edmonton du 19 août au 1^{ER} septembre
- Les entraîneurs Marc Mounicot, Andréa Di Pietrantonio et Madjid Taleb ont été sélectionnés pour suivre la Licence A dispensée à Toronto du 2 au 16 août dernier

STAGE - DIRECTEURS DE COURS

- Le stage annuel des directeurs de cours s'est tenu le samedi 14 décembre 2002 et 20 directeurs de cours étaient présents

➤ 2-4 Perfectionnement

3 entraîneurs-cadres ont eu l'occasion de participer à des activités de perfectionnement cette année :

- **Zoran Jankovic (entraîneur-cadre région Laurentides)**
15 au 30 août 2002
visite du club professionnel FC Belgrade (1^{ère} division en Yougoslavie)
- **Guy Smith (entraîneur-cadre région Estrie)**
3 au 10 mars 2003
tournoi de l'équipe du CNHP- féminin au Mexique
- **Pierre-Richard Thomas (entraîneur-cadre région Bourassa)**
 - 10 au 16 mars 2003
 - visite du club professionnel FC Nantes (1^{ÈRE} division en France)

➤ 3. ARBITRES

➤ 3.1 Programme de développement

La deuxième promotion des arbitres du programme de développement s'adressant aux arbitres provinciaux a été effectuée en février 2003.

Participants

5 des 10 arbitres sélectionnés ont réussi les exigences du programme :

Marie-Julie Allaire (Rive-Sud)	Philippe Brière (Richelieu-Yamaska)
Benoit Chagnon (Laurentides)	Jean-Claude Tawil (Lanaudière)
Hugo Longtin (Rive-Sud)	

OBJECTIF

L'objectif du programme était de sélectionner les arbitres potentiels, les encadrer, les superviser pour qu'ils atteignent le plus vite possible la liste nationale. Naturellement, le rôle du tuteur consistait à accompagner les arbitres dans ce cheminement via des séances de groupe, des rencontres individuelles et des évaluations sur le terrain.

En raison du succès du programme, les membres du CPA ont décidé de poursuivre le programme en 2003 avec un autre groupe de 10 arbitres. La sélection des nouveaux arbitres sera effectuée sous peu.

TUTEURS

En 2002, les officiels ont été supervisés par 9 tuteurs que nous remercions :

- Manuel Sousa
 - Luis Pulgar
 - Johnny Jérôme
 - Jonathan Lavergne
 - Guy Verna
 - Daniel Belleau
 - Nick Théodorakis
 - Hu Liu
- et le coordonnateur du programme Yannick Plante

➤ 3.2 Stages

- 74 stages ont été dispensés cette année permettant la formation de 1,572 officiels comparativement à 1,433 l'année dernière (75 stages), ce qui correspond à une diminution de 1 stage, mais par contre nous avons formé 139 officiels additionnels, pour une hausse de 10%

➤ Statistiques

- toutes les régions ont tenu un stage de formation cette année
- la région de Québec est en tête de file avec 12 stages dispensés et 252 arbitres formés, suivie par la région Rive-Sud (224) et Laval (206)
- 10 régions ont augmenté leur formation cette année alors que 8 présentent des diminutions
- la région de l'Est du Québec a connu la plus grande diminution avec 222% suivie par les régions Bourassa (-109%), Saguenay Lac St-Jean (-81%) et Lac St-Louis (-71%)
- la région de Laval a connu la plus forte augmentation avec 66%, suivie par les régions Estrie (47%) et Laurentides (35%)

Voir Annexe 15 - Stages d'arbitres rapport 2002-2003 (page 38)

- 40 directeurs de cours ont dispensé ces stages et la Rive-Sud vient en tête de liste avec 7 directeurs de cours, suivie de Concordia avec 6 directeurs et Laval avec 5 directeurs. Seules les 3 régions Abitibi-Témiscamingue, Côte-Nord et Sud-Ouest n'ont aucune personne accréditée

Voir Annexe 16 – Liste directeurs de cours d'arbitres 2002 (page 39)

➤ STAGES PARTICULIERS

- Les officielles Marie-Julie Allaire et Stéphanie Fortier ont pris part au Symposium organisé dans le cadre de la Coupe du monde féminine U19 tenue à Edmonton du 29 août au 1^{ER} septembre.
- La Fédération assure chaque année un stage de promotion niveau 1. En 2002, il y a eu 16 participants comparativement à 18 en 2001. Notons également que la Fédération a organisé 2 stages de promotion (Montréal et Québec) ainsi qu'un stage d'évaluateurs.

➤ 3.3 Évaluations

Au cours de l'année dernière, pas moins de 123 évaluations ont été effectuées par les évaluateurs provinciaux (118 en 2001-2002). Au total, 41 arbitres ont demandé une promotion (39 en 2001-2002).

Voir Annexe 17 – Liste des promotions (page 40)

➤ 3.4 Assignations

Le dossier des assignations a été bien géré et les échéanciers pour la sortie des assignations pour les régions ont été respectés. Un total de 2 125 parties ont été assignées au niveau provincial (1,990 en 2001-2002). Nous profitons de l'occasion pour remercier Stéphanie Fortier qui a assumé une bonne partie du travail, engagée comme contractuelle pour l'été.

Cette dernière année a encore permis aux arbitres FIFA du Québec d'être en vue dans la zone Concacaf, à des compétitions internationales et canadiennes :

- Notons la participation de **Jean-François Corriveau** (Québec) à un tournoi de qualification de la coupe du monde U17M alors qu'il a agi comme arbitre lors du tournoi à Guatemala City
- Ainsi que celle de **Sonia Denoncourt** qui a participé au prestigieux tournoi de la Coupe Algar au Portugal

➤ **Championnats Canadiens des Sélections 2002**

(masculin)	Hugo Longtin (Rive-Sud) et Pierre Cantave (Outaouais)
(féminin)	Marie-Julie Allaire, Stéphanie Fortier (Rive-Sud) Nicolas Dubuc, Jean-François Boisvert (Mauricie) Philippe Brière (Richelieu-Yamaska)

➤ **Championnats Canadiens des Clubs 2002**

(U14)	Stéphanie Fortier (Rive-Sud) Jean-Claude Tawil (Lanaudière)
(Senior)	Hu Liu (Rive-Sud)

➤ **Championnats Canadiens Universitaires**

(féminin) Sonia Denoncourt (Outaouais)
(masculin) Bogdan Stanescu (Laval)
Jean-François Corriveau (Québec)

➤ **3.5 Séminaire de mise à jour pour les instructeurs arbitres**

32 instructeurs provinciaux se sont réunis lors du séminaire annuel, l'objectif de cette rencontre étant d'assurer l'uniformité des cours de formation offerts aux nouveaux arbitres. Dino Soupliotis et Manuel Sousa ont dispensé ce séminaire de mise à jour.

Afin d'uniformiser les stages de formation niveau 3, les membres du CPA ont remis à tous les directeurs de cours une cassette sur les **Lois du jeu** de la FIFA 2002.

➤ **3.6 Rencontres mensuelles et Séminaires de mise à jour**

Cette année, il y a eu 10 rencontres mensuelles des arbitres, instructeurs et évaluateurs. Soulignons l'exceptionnelle augmentation de la participation à ces rencontres alors que 310 arbitres y ont pris part (140 l'an dernier).

➤ Les membres du CPA ont poursuivi la tenue des séminaires spécifiques pour les grades 3,2,1 et National :

- 26 arbitres ont participé au séminaire grade 3
(18 en 2001-2002)
- 41 arbitres ont participé au séminaire grade 2
(32 en 2001-2002)
- 54 arbitres ont participé au séminaire grade 1 et National
(53 en 2001-2002)

➤ **3.7 Tournoi des sélections régionales**

Lors du Tournoi des Sélections Régionales 2002, 18 régions sur 19 ont délégué un arbitre représentant leur région. Cet événement a permis de détecter des arbitres ayant un potentiel certain pour le haut niveau. Malheureusement, seule la région Lanaudière n'était pas représentée.

Nous aimerions remercier spécialement pour la supervision des arbitres lors de ce tournoi :

- Nick Théodorakis (Québec)
- Jean-François Corriveau (Québec)
- Yannick Plante (Rive-Sud)

| - Stéphanie Fortier (Rive-Sud)

➤ 3.8 Programme Sport-Études

Afin de tisser des liens de plus en plus étroits entre les entraîneurs et joueurs, le secteur de l'arbitrage a dispensé 5 stages de formation aux joueurs du programme Sport-Études des régions : Rive-Sud, Laval, Outaouais, Mauricie et Québec.

ANNEXE 1

FINALE PROVINCIALE DES JEUX TECHNIQUES NIKE

Résultats 1995 - 2002

1995

- 1- Laval
- 1- Mauricie
- 3- Richelieu-Yamaska

* Égalité au classement

1996

- 1- Lac St-Louis
- 2- Centre du Québec
- 3- Abitibi-Témiscamingue

1997

- 1- Lanaudière
- 2- Centre du Québec
- 3- Laurentides

1998

- 1- Outaouais
- 2- Laurentides
- 3- Lac St-Louis

1999

- 1- Outaouais
- 2- Laval
- 3- Lac St-Louis

2000

- 1- Lanaudière
- 2- Laval
- 3- Laurentides

2001

- 1- Québec

2002

- 1- Laval

2- Lanaudière
3- Concordia

2- Québec
3- Concordia

ANNEXE 2

FINALE PROVINCIALE
DES JEUX TECHNIQUES NIKE
Liste des gagnants & GAGNANTES 2002



GAGNANTS & GAGNANTES

U-10F	Audrey Lagarde	ARS Laval
U-10M	Alex Vallée	ARS Laval
U-12F	Natacha Cognée	ARS Concordia
U-12M	Nicolas Mercier	ARS Lanaudière



CLASSEMENT COMULATIF DES RÉGIONS

1^{ER} Laval	102	10^E Bourassa	80
2^E Québec	96	11^E Mauricie	76
3^E Concordia	93	12^E Saguenay Lac St.-Jean	63
4^E Lanaudière	93	13^E Est du Québec	63
5^E Richelieu-Yamaska	88	14^E Estrie	51
6^E Outaouais	87	15^E Côte-Nord	49
7^E Rive-Sud	85	16^E Abitibi-Témiscamingue	34
8^E Lac St-Louis	84	17^E Centre du Québec	19



CLASSEMENT PAR RÉGION PAR CATÉGORIE

0-10 Féminin

1.	Audrey Lagarde	Laval
2.	Sarah Robbins	Lac St-Louis
3.	Marie-Christine Gauthier	Québec
4.	Sabrina Bernier	Etrie
5.	Katleen Tourigny	Centre du Québec
6.	Joanie Juhasz	Rive-Sud
7.	Rosalie Feola	Bourassa
8.	Ariane Gagnon-Tardif	Richelieu-Yamaska
9.	Alexe Bélanger	Abitibi-Témiscamingue
10.	Karolane Roy	Est du Québec
11.	Carollane Lecompte	Laurentides
12.	Caroline Legault	Outaouais
13.	Anne-Édith Dumaist-Buist	Mauricie
14.	Julie Larouche	Saguenay Lac St.-Jean
15.	Stéphanie Lamenta	Concordia
16.	Joanie Whittom	Côte-Nord
17.	Catherine Couillard	Lanaudière

0-10 Masculin

1.	Alex Vallée	Laval
2.	Charles Duguay-Beauchamps	Outaouais

3.	Alexandre Talbot	Québec
4.	Kevin Costa	Laurentides
5.	Willy Cognée	Concordia
6.	Maxime Bourbonnais	Lac St-Louis
7.	Christopher Dupont	Lanaudière
8.	Félix Cardin	Richelieu-Yamaska
9.	Jérémie Loiseau	Mauricie
10.	Nicolas Mathieu-Fernandez	Bourassa
11.	Guillaume Robert	Estrie
12.	Alexandre Touzel	Rive-Sud
13.	Julien Houle	Abitibi-Témiscamingue
14.	Philippe Gaudreault	Saguenay Lac St-Jean
15.	Raphaël Lucas	Est du Québec

0-12 Féminin

1.	Natacha Cognée	Concordia
2.	Laurence Soucy	Lanaudière
3.	Christine Berthiaux	Richelieu-Yamaska
4.	Annie Ruelland	Québec
5.	Virginie Lévesque	Bourassa
6.	Joanie Lebrun	Côte-Nord
7.	Courtney Maitland-Wilkinson	Rive-Sud
8.	Sarah Heber-Seropian	Lac St-Louis
9.	Kim Brisson	Est du Québec
10.	Maryline Cyr	Laurentides
11.	Kayla Monte Ferrante	Laval
12.	Dominique Castonguay	Mauricie
13.	Arianne St-Laurent	Outaouais
14.	Maida Beaulieu	Saguenay Lac St-Jean

0-12 Masculin

1.	Nicolas Mercier	Lanaudière
2.	Jean-François Laforge	Laval
3.	Philippe Davies	Rive-Sud
4.	Thomas Charbonneau-Bernier	Outaouais
5.	Kovalsky Adelaine Rocher	Bourassa
6.	David Cossette	Mauricie
7.	Pierre-Luc Côté	Laurentides
8.	Bruno St-Jean	Richelieu-Yamaska
9.	Jean-Pierre Massoni Vasquez	Concordia
10.	Philippe Rémillard	Québec
11.	Benoit Racine	Saguenay Lac St.-Jean
12.	Dimitri St-Pierre	Côte-Nord
13.	Alexandre Dulac	Est du Québec

- **Rive-Sud (22 août / coordonnateur : Kostek Pawlikaniec)**
Joannie Juhasz, Alexandre Touzel, Courtney Maitland- Wilkinson, Philippe Davies
- **Saguenay Lac St-Jean (17 août / coordonnatrice: Lynda Martel)**
Elisabeth Albert, Philippe Gaudreault, Justine Fillion, Benoît Racine
- **Sud-Ouest**
Absent

ANNEXE B

PROGRAMME SPORT-ÉTUDES COMPARATIF 2001/2002 - 2002/2003

	2001-2002	<u>Écart</u>
➤ Bourassa (Lester B. Pearson, Montréal-Nord) 31 athlètes	nil	+31
➤ Concordia (Antoine-de-St-Exupéry, Saint-Léonard) 9 athlètes	8	+1
➤ Estrie (Le Triolet, Sherbrooke) 40 athlètes	25	+15
➤ Lac St-Louis(Dalbé Viau, Lachine) 45 athlètes	31	+14
➤ Lanaudière (Félix Leclerc, Repentigny) 36 athlètes	20	+16
➤ Laurentides (St-Gabriel, Ste-Thérèse) 28 athlètes	nil	+28
➤ Laval (Georges Vanier, Laval) 37 athlètes	34	+3
➤ Mauricie (Académie Les Estacades, Cap-de-la-Madeleine) 32 athlètes	25	+7
➤ Outaouais (École de l'Île, Hull et Nicolas-Gatineau, Gatineau) 69 athlètes	63	+6
➤ Québec (Cardinal Roy, Québec et Polyvalente de Lévis, Lévis) 45 athlètes	47	-2

➤ Rive-Sud (Collège Français de Longueuil)	90 athlètes	70	+20
	462 athlètes	323	+139

ANNEXE 4

LISTE DES ÉQUIPES DU QUÉBEC

ÉQUIPE DU QUÉBEC 014-FÉMININ 2002

AYUEN	YU LAN	LAC ST-LOUIS
BÉLANGER	MARIE-PIER	RIVE-SUD
BOUCLIN-SABOURIN	CHLOË	LAC ST-LOUIS
CORMIER	CATHERINE	QUÉBEC
DAVIES	JESSICA	LAC ST-LOUIS
DEVEAU	MARJOLAINE	RIVE-SUD
DI IELSI	CRISTINA	LAVAL
FREILICH	CATHY	LAVAL
LADORA	BRITTANY	LAC ST-LOUIS
LONGO	MARINA	LAVAL
MARTEL	MARIE-ÈVE	LAVAL
MARTIN	JOANNIEQUÉBEC	
OURZIK	IZZA	LAVAL
PARÉ	CAROLINE	QUÉBEC
TÉTREULT	ÉMILIE	QUÉBEC
THÉRIEN	SARAH	LAC ST-LOUIS
TISON-POULIN	LYDIA-ÈVE	LAURENTIDES
VINCENT	LÉLIA	LAC ST-LOUIS

ÉQUIPE DU QUÉBEC 015-FÉMININ 2002

BEAUDET-LABERGE	GABRIELLE	LAVAL
BOUCHARD	MYRIAM	QUÉBEC
DUGUAY	NOÉMIE	QUÉBEC
FERLAND	MARJORIE	QUÉBEC
FLEURY	VÉRONIQUE	LANAUDIÈRE
GAGNÉ	ANDRÉANNE	RICHELIEU-YAMASKA
GORDON	JAMIE-ANN	LAVAL
HAMMOND	AUDREY	RIVE-SUD
JACQUES	VIRGINIEQUÉBEC	
LABRECQUE	JUSTINE	LAVAL
LEHR	LAURA	LAVAL
LÈVESQUE	PASCALE	QUÉBEC
MEUNIER	CAROLINE	LAVAL
MILLIER	JOLÈNE	RICHELIEU-YAMASKA
ROBBINS	CLAIRE	LAC ST-LOUIS
TRUDEL	CAROLINE	QUÉBEC
VACHON	CATHERINE	RIVE-SUD
WARD	CATHERINE	LAC ST-LOUIS

ENTRAÎNEUR	LYONEL JOSEPH
ASSISTANT-ENTRAÎNEUR	ALEXANDRE DA ROCHA
ENTRAÎNEURE GARDIEN	TERRY CIANNI

ÉQUIPE DU QUÉBEC 016-FÉMININ 2002

BACON	MÉLISSA	LAVAL	
BEAUREGARD	AUDREY	ESTRIE	
BÉLANGER	JOSÉE	ESTRIE	(17-F)
BOURSIER-LÉPINE		DOMINIQUE	RIVE-SUD
CARON	LISANNE	RIVE-SUD	
CARON-LABONTÉ ANDRÉANNE	RIVE-SUD		
DU PLESSIS	VICKY	LAURENTIDES	(17-F)
FALARDEAU	DOMINIQUE	OUTAOUAIS	
GIANNONE	TANIA	LAC ST-LOUIS	
JACQUES	EMMANUELLE	LAVAL	
LARUE	ANDRÉANNE	LAVAL	
LAVALLÉE	MARIE-PIER	RICHELIEU-YAMASKA	
LEMIEUX	JUDITH	RIVE-SUD	
LUCIER-BOISVERT	SARAH	LAVAL	
LUSSIER-LABBÉ	MAUDE	ESTRIE	
MARANDA	VÉRONIQUE	RIVE-SUD	(17-F)
MARCHAND	GABRIELLE	QUÉBEC	
MERCIER	ÉMILIE	RIVE-SUD	(17-F)
PERREault-MORIER	MARIE-ÉMILIE	RIVE-SUD	(17-F)
VALLÉE	MARIE-MICHÈLE	QUÉBEC	
VANDERPOOL	CAROLINE	LAC ST-LOUIS	(17-F)
YALE	JESSIE	LAC ST-LOUIS	

ÉQUIPE DU QUÉBEC 017-FÉMININ 2002

BÉLANGER	JOSÉE	ESTRIE	(16-F)
BOUCHARD	MARIE-MICHÈLE	QUÉBEC	
BOUTET	AMÉLIE	RIVE-SUD	
CANUEL	MARIE-CLAUDE	QUÉBEC	
COUTURE	HÉLÈNE	RIVE-SUD	
DU PLESSIS	VICKY	LAURENTIDES	(16-F)
LEGAULT	AIMÉE	RIVE-SUD	
MARANDA	VÉRONIQUE	RIVE-SUD	(16-F)
Mc CLEMENTS	MEGAN	LAC ST-LOUIS	
MERCIER	ÉMILIE	RIVE-SUD	(16-F)
MILLER	VÉRONIQUE	RIVE-SUD	
MITCHELL-CARVALHO	MORAG	RIVE-SUD	
PERREault-MORIER	MARIE-ÉMILIE	RIVE-SUD	(16-F)
SCOTT	CATHERINE	LAC ST-LOUIS	
VALLÉE	STÉPHANIE	RIVE-SUD	
VANDERPOOL	CAROLINE	LAC ST-LOUIS	(16-F)
VILLENEUVE	MARIE-CLAUDE	QUÉBEC	
VIVIAND-OUELLETTE	CLAUDIE	RIVE-SUD	

ENTRAÎNEUR	MARC MOUNICOT
ASSISTANT-ENTRAÎNEUR	CHRISTOPHE DUTARTE
ENTRAÎNEUR GARDIEN	YOUSSEF DAHHA
PHYSIOTHÉRAPEUTE	LISA SARAULLO

ÉQUIPE DU QUÉBEC U14-MASCULIN 2002

AGBETI	MAXIME	RIVE-SUD
BABALIS	ADAM	LAVAL
BEAULIEU-BOURGAULT	JONATHAN	LAC ST-LOUIS
BORELLA	LORENZO	RIVE-SUD
CERASUOLO	DAVID	LAVAL
CÔTÉ-KOUGNIMA ÉRIC		OUTAOUAIS
DAVID	MATHIEU	LAC ST-LOUIS
DELBOY-DELGADO	HANZEN	CONCORDIA
EL-AKKATI	SAMIR	QUÉBEC
GOSSELIN	JEAN-LOUIS	LAURENTIDES
GRENIER-DENIS	KEVEN	RIVE-SUD
LANGLOIS	JEAN-PHILIPPE	LAC ST-LOUIS
MARSILLO	ADAMO	LAC ST-LOUIS
MAYARD	PIERRE-RODOLPHE	CONCORDIA
NUNEZ	CRISTIAN-ADOLFO	CONCORDIA
ROBLEDO-SOSA	JOHN-FLYN	LAVAL
TSHIBANGU	KAMANGA BRICO	RIVE-SUD
WATSON	OLIVER	CONCORDIA

ENTRAÎNEUR	SAMIR GHRIB
ASSISTANT-ENTRAÎNEUR	ANDREA DI PIETRANTONIO
ENTRAÎNEUR GARDIEN	SÉBASTIEN HUE
PHYSIOTHÉRAPEUTE	FRANTZ-GÉRARD ROMAIN

ÉQUIPE DU QUÉBEC U15-MASCULIN 2002

BALDEH	IBRAHIM	CONCORDIA
BARRY-CAMARA	BOUBACAR	CONCORDIA
BÉLANGER	MAXIME	CONCORDIA
BOSEKOTA	JÉRÉMY	RIVE-SUD
BOUDREAU-DAIGLE	MARC-OLIER	ESTRIE
CARDINAL	LOUIS-OLIVIER	LAVAL
CLARKE	SHAUN	RIVE-SUD
CORTESE	GIUSEPPE	CONCORDIA
COURCHESNE	ANTHONY	LANAUDIÈRE
CRUZ-ANTUNES	KEVIN	CONCORDIA
DI IOIA	MASSIMO	CONCORDIA
FIORINO	DANIEL	CONCORDIA
FLORES	MAURICIO-ALEXANDER	LAC ST-LOUIS
FRONIMADIS	MATHEW	BOURASSA
GRAVEL	BENJAMIN	OUTAOUAIS
PINHO	JASON	RIVE-SUD
SOUARÉ	MATHIEU	OUTAOUAIS
ZULU	SERGE	RIVE-SUD

ENTRAÎNEUR	ANDREA DI PIETRANTONIO
ASSISTANT-ENTRAÎNEUR	SAMIR GHRIB
ENTRAÎNEUR GARDIEN	SÉBASTIEN HUE
PHYSIOTHÉRAPEUTE	ANTHONY PELLEGRINO

ÉQUIPE DU QUÉBEC U16- MASCULIN 2002

AOUN	PASCAL	LAC ST-LOUIS (U17-M)
AUDET	SIMON	ESTRIE
BONENFANT	MARC-ANDRÉ	RIVE-SUD
CASTILLOUX-LAPOINTE	HUGO	RIVE-SUD
COLETTA	ÉMILIO-PETER	LAC ST-LOUIS
DI SANO	GIAN CARLO	CONCORDIA
HERRERA	ERIK-ERNESTO	RIVE-SUD
KOURDASSI	ISMAÏL	RIVE-SUD
JULIAN	ALEJANDRO	CONCORDIA
LEVESQUE	NICOLAS	LAC ST-LOUIS
LÉVESQUE-TREMBLAY	ALEXANDRE	QUÉBEC (U17-M)
NAJAH	AMINE	LAVAL
NICOLAU-TOULOUSE	ARNAUD	CONCORDIA
OLIVIER	JEAN-CLAUDE	RIVE-SUD
OWUSU	SYLVESTER	CONCORDIA
SÉGUIN-GAUTHIER	GABRIEL	RIVE-SUD
ST-HILAIRE	MARC-ANDRÉ	RIVE-SUD
SUTER	NICOLAS	RIVE-SUD
TSINEVRAKIS	GEORGE	LAVAL

ENTRAÎNEUR	AMAR BOUDJENOUN
ASSISTANT-ENTRAÎNEUR	SAÏD AZZABENE
ENTRAÎNEUR GARDIEN	DJAMEL LAARABI
PHYSIOTHÉRAPEUTE	NEIL DÉSIR

ÉQUIPE DU QUÉBEC U17-MASCULIN 2002

AOUN	PASCAL	LAC ST-LOUIS (U16-M)
ARGENTO	GERRY	CONCORDIA
AVALOS-MENDEZ	EMILIO	OUTAOUAIS
ESCALANTE	CARLOS	LAC ST-LOUIS
FLORES-AGUILAR	CÉSAR-HUMBERTO	LAC ST-LOUIS
FREZZA	DONATO	CONCORDIA
GIROUARD	MAXIME	RIVE-SUD
HÉROUX	GUILLAUME	LANAUDIÈRE
ILLICH	TIMOTHY	LAVAL
JARINE	ZAKARIA	CONCORDIA
LÉTOURNEAU	MAXIME	QUÉBEC
LÉVESQUE-TREMBLAY	ALEXANDRE	QUÉBEC (U16-M)
MEUNIER	JULIEN	RIVE-SUD
PAPÉ	PATRICK	LAVAL
PERRON	MARC-ANTOINE	OUTAOUAIS
ROME-GOSSELIN	YANNICK	RIVE-SUD
SCHIAVONI	CARLO	LAC ST-LOUIS
TRUDEAU	JONATHAN	RIVE-SUD

ENTRAÎNEUR	SAÏD ZZABENE
ASSISTANT-ENTRAÎNEUR	AMAR BOUDJENOUN
ENTRAÎNEUR GARDIEN	DJAMEL LAARABI
PHYSIOTHÉRAPEUTE	BRIAN OLNEY

ÉQUIPES DU QUÉBEC

PROVENANCE DES ATHLÈTES PAR RÉGION

Régions	Féminin					Masculin					Total	
	U14	U15	U16	U17	Total	U14	U15	U16	U17	Total		
Bourassa					- /	-	1	-	-	<u>1</u>	1	
Concordia					- /	4	7	4	3	<u>18</u>	18	
Estrie	-	-	2	1	<u>3</u> /	-	1	1	-	<u>2</u>	5	
Lac St-Louis	6	2	2	3	<u>13</u> /	4	1	3	4	<u>12</u>	25	
Lanaudière	-	1	-	-	<u>1</u> /	-	1	-	1	<u>2</u>	3	
Laurentides	1	-	1	1	<u>3</u> /	1	-	-	-	<u>1</u>	4	
Laval	5	5	4	-	<u>14</u> /	3	1	2	2	<u>8</u>	22	
Outaouais	-	-	1	-	<u>1</u> /	1	2	-	2	<u>5</u>	6	
Québec	4	6	2	3	<u>15</u> /	1	-	-	2	<u>3</u>	18	
Richelieu-Yamaska	-	2	1	-	<u>3</u> /						-	3
Rive-Sud	2	2	3	10	<u>17</u> /	4	4	8	4	<u>20</u>	37	
Total	18	18	16	18	70 /	18	18	17	18	71	141	

% Provenance des athlètes au cumulatif

1- Rive-Sud	26%	Outaouais	4%
2- Lac St-Louis	18%	Laurentides / Estrie	3,5%
3- Laval	16%	Lanaudière / Richelieu-Yamaska	2%
4- Québec	13%	Bourassa	1%
5- Concordia	13%		

Équipes du Québec

Programme des activités 2002-2003

➤ Programme masculin

➤ Équipe U14

14-16 juin

Nordic Cup, Burlington, USA

Médaille d'or : 4 victoires, aucune défaite

1 camp d'été :

18-19 mai (Soccerplexe)

➤ Équipe U15

2 –10 juin

Tournoi de Floirac, France

10^E place : 2 victoires, 5 nulles, 1 défaite

2 camps d'été :

18-19 mai (Soccerplexe) / 19-21 juillet (Campus Fort St-Jean)

➤ Équipe U16

25 juin – 2 juillet

Tournoi international *Little Super Cup*, Toronto

Médaille or : 4 victoires, 1 nulle

1 camp d'été :

18-19 mai (Trois-Rivières)

➤ Équipe U17

3 camps d'été :

18-19 mai (Trois-Rivières) / 5-7 juillet (Campus Fort St-Jean)

19-21 juillet (Campus Fort St-Jean)

➤ Programme féminin

➤ Équipe U14

14 – 16 juin *Nordic Cup*, Burlington, USA

Médaille d'argent: 3 victoires, 1 défaite (en prolongation)

1 camp d'été :

24-26 mai (Trois-Rivières)

➤ Équipe U15

4 camps d'été :

24-26 mai (Trois-Rivières) / 7-8 juin (Québec)

5-11 juillet (Campus Fort St-Jean) / 20-21 juillet (Trois-Rivières)

➤ Équipe U16

1 camp d'été :

24-26 mai (Sherbrooke)

➤ Équipe U17

4 camps d'été :

24-26 mai (Université de Sherbrooke) / 8-12 juillet

(Ottawa)

5-8 juillet (Campus Fort St-Jean) / 20-22 juillet (Mont-Tremblant)

CHAMPIONNAT CANADIEN DES SÉLECTIONS Résultats 1992- 2002

➤ 2002	bronze 4 ^e place	U17 féminin U15 masculin, U15 féminin, U17 masculin
➤ 2001	or argent bronze 4 ^e place	U17 masculin U15 féminin U17 féminin U15 masculin
➤ 2000	argent 4 ^e place	U15 masculin, U15 féminin U17 masculin, U17 féminin
➤ 1999	or argent bronze	U15 masculin, U18 masculin U17 féminin U19 féminin
➤ 1998	or argent	U18 masculin U15 masculin, U15 féminin, U18 féminin
➤ 1997	or argent	U20 masculin U15 masculin, U17 masculin, U20 féminin
➤ 1996	or argent	U15 masculin, U17 masculin U15 féminin
➤ 1995	4 ^e place	U15 masculin, U17 masculin, U19 féminin
➤ 1994	argent bronze 4 ^e place	U17 masculin U15 masculin U19 féminin
➤ 1993	bronze 4 ^e place	U15 masculin, U17 masculin U19 féminin
➤ 1992	argent bronze	U15 masculin U17 masculin, U19 féminin

TOURNOI DES SÉLECTIONS RÉGIONALES - RIMOÛSKI 2002

ATHLÈTES DÉPISTÉS

Régions	Féminin	Masculin	Total	
Abitibi-Témiscamingue	1	-	1	
Bourassa	5	4	9	
Centre du Québec	2	3	5	
Concordia	4	5	9	
Côte-Nord	-	-	-	
Est du Québec	2	1	3	
Etrie	3	5	8	
Lac St-Louis	7	7	14	
Lanaudière		5	4	9
Laurentides	4	2	6	
Laval	3	5	8	
Mauricie	3	3	6	
Outaouais	6	6	12	
Chaudière-Appalaches	5	1	6	
Québec	6	3	9	
Richelieu-Yamaska	4	5	9	
Rive-Sud	6	4	10	
Saguenay Lac St-Jean	-	-	-	
Sud-Ouest	-	-	-	
	68	58	126	

ATHLÈTES IDENTIFIÉS - BOURSIERS 2002

EXCELLENCE

Bourcier	Patricia	Québec
Gousse	Myriam	Lac St-Louis
Harvey	Isabelle	Québec
Morneau	Isabelle	Rive-Sud
Vaillancourt	Caroline	Québec
Walsh	Amy	Rive-Sud
Belotte	Wyn	Bourassa
Borsellino	Gaspare	Laval
Braz	Adam	Concordia
Di Tullio	Jason	Concordia
Matondo	Sita-Taty	Concordia
Ocean	Olivier	Rive-Sud
Placentino	Rocco	Concordia
Savaria	Mathieu	Rive-Sud

Élite

Bélanger	Josée	Estrie
Bouchard	Marie-Michèle	Québec
Bouchard	Myriam	Québec
Boursier-Lépine	Dominique	Rive-Sud
Canuel	Marie-Andrée	Québec
Caron	Lisane	Rive-Sud
Du Plessis	Vicky	Laurentides
Gagné	Andréanne	Richelieu-Yamaska
Jacques	Virginie	Québec
Labrecque	Justine	Laval
Lehr	Lora	Laval
Maranda	Véronique	Québec
Mercier	Émilie	Rive-Sud
Miller	Véronique	Rive-Sud
Perreault-Morier	Marie-Émilie	Rive-Sud
Robbins	Claire	Lac St-Louis
Vanderpool	Caroline	Lac St-Louis

ÉLITE (SOTIE)

Baldehy	Ibrahim	Concordia
Barry Camara	Boubacar	Concordia

Bosekota	Jérémie	Concordia
Clark	Shaun	Rive-Sud
Contreras	Hector	Lac St-Louis
Cortese	Giuseppe	Concordia
Courchesne	Antony	Lanaudière
Di Ioia	Massimo	Concordia
Di Sano	Giancarlo	Concordia
El Akkati	Samir	Québec
Fronimadis	David	Bourassa
Hainault	Andrew	Lac St-Louis
Meunier	Julien	Rive-Sud
Schiavoni	Carlo	Lac St-Louis
Séguin- Gauthier	Gabriel	Rive-Sud
Souaré	Mathieu	Outaouais
Trudeau	Jonathan	Rive-Sud

RELEVÉ

Alliance	Marie-Laquicha	Concordia
Beauséjour	Julie	Rive-Sud
Bergeron	Pascale	Québec
Cormier	Catherine	Québec
Davies	Jessica	Lac St-Louis
Di Ielsi	Cristina	Laval
Duguay	Noémi	Québec
Falardeau	Dominique	Outaouais
Fleury	Véronique	Lanaudière
Gordon	Jamie-Ann	Laval
Hammond	Audrey	Rive-Sud
Lavallée	Marie-Pier	Richelieu-Yamaska
Lemieux	Judith	Rive-Sud
Levesque	Pascale	Québec
Marchand	Gabrielle	Québec
Meunier	Carolyne	Richelieu-Yamaska
Millier	Jolène	Richelieu-Yamaska
Paré	Caroline	Québec
Tétreault	Émilie	Québec
Thérien	Sarah	Lac St-Louis
Trudel	Caroline	Québec
Vallée	Marie-Michèle	Québec
Viviand-Ouellette	Claudie	Rive-Sud

RELEVÉ (SOTTE)

Babalís	Adam	Laval
Boéreau	Caleb	Rive-Sud
Bonenfant	Marc-André	Rive-Sud
Borella	Lorenzo	Rive-Sud

Boudreau-Daigle Marc-Olier		Etrie
Camara	Mohamed-Youla	Concordia
Correa	Dutemple Julio	Lac St-Louis
Fouquet	Louis	Etrie
Gosselin	Jean Lou	Laurentides
Kalinauskas	Derek	Concordia
Aoun	Pascal	Lac St-Louis
Kamel	Rami	Lac St-Louis
Kourdassi	Ismaël	Rive-Sud
Lévesque-Tremblay Alexandre		Québec
Lumbreras-Gagné Jean-Williams		Concordia
Mayard Pierre	Rudolph	Concordia
Mbonyineza	Julien	Québec
Nunez Cristian	Adolfo	Concordia
Olivier	Jean-Claude	Rive-Sud
Rosa	Sean	Concordia
St-Hilaire	Marc-André	Rive-Sud
Suter	Nicolas	Rive-Sud
Tshibangu	Brice	Rive-Sud

COMPLATIF BOÛRSIERS PAR RÉGIONS

	Excellence	Élite	Relève	Total	
Rive-Sud	4	9	12	25	
Québec	3	6	11	20	
Concordia	4	6	7	17	
Lac St-Louis	1	5	5	11	
Laval	1	2	3	6	
Richelieu-Yamaska	-	1	3	4	
Etrie	-	1	2	3	
Bourassa		1	1		2
Laurentides	-	1	1	2	
Outaouais	-	1	1	2	
Lanaudière	-	1	1	2	
	14	34	46	94	

ANNEXE 10

CENTRE NATIONAL DE HAÛTE-PERFORMANCE

LISTE DES ATHLÈTES

FÉMININ

Bélanger	Josée	Estrie
Duplessis	Vicky	Laurentides
Robbins	Claire	Lac St-Louis
Vanderpool	Caroline	Lac St-Louis
Fleury	Véronique	Lanaudière
Labrecque	Justine	Laval
Lehr	Lora	Laval
Meunier	Caroline	Laval
Bouchard	Marie-Michèle	Québec
Bouchard	Myriam	Québec
Bourcier	Patricia	Québec
Canuel	Marie-Andrée	Québec
Jacques	Virginie	Québec
Vaillancourt	Caroline	Québec
Henry	Marie-Claude	Richelieu-Yamaska
Gagné	Andréanne	Richelieu-Yamaska
Boursier - Lépine	Dominique	Rive-Sud
Caron	Lisanne	Rive-Sud
Gousse	Myriam	Rive-Sud
Maranda	Véronique	Rive-Sud
Mercier	Émilie	Rive-Sud
Miller	Véronique	Rive-Sud
Perreault-Morier	Émilie	Rive-Sud

CENTRE NATIONAL DE HAÛTE-PERFORMANCE

Masculin

Di Ioia

Massimo

Concordia

Baldeb	Ibrahim	Concordia
Barry-Camara	Boubacar	Concordia
Belotte	Wyn	Bourassa
Braz	Adam	Concordia
Camara	Mohamed Youla	Concordia
Cardinal	Louis	Laval
Cortese	Giuseppe	Concordia
Di Sano	Gian Carlo	Concordia
Di Tullio	Jason	Concordia
Eustache	Peters Thierry	Concordia
Fronimadis	David	Laval
Matondo	Sita-Tati	Concordia
Mayard	Pierre-Rodolphe	Concordia
Nunez-Lopez	Christian	Concordia
Oliveri	Andrew	Concordia
Placentino	Rocco	Concordia
Ngong	Ali	Bourassa
Contreras	Hector	Lac St-Louis
Hainault	Andrew	Lac St-Louis
Schiavoni	Carlo	Lac St-Louis
Courchesne	Anthony	Lanaudière
Gosselin	Jean-Louis	Laurentides
Borsellino	Gaspare	Laval
Perugini	Nicolas	Laval
Souaré	Mathieu	Outaouais
El Akkati	Samir	Québec
Levesque-Tremblay	Alexandre	Québec
Borella	Lorenzo	Rive-Sud
Bosekota	Jérémie	Rive-Sud
Clark	Shaun	Rive-Sud
Meunier	Julien	Rive-Sud
Occean	Olivier	Rive-Sud
Savaria	Mathieu	Rive-Sud
Séguin-Gauthier	Gabriel	Rive-Sud
Trudeau	Jonathan	Rive-Sud

ANNEXE 11

ATHLÈTES QUÉBÉCOIS SUR LES ÉQUIPES NATIONALES

MASCULIN

- U16 (4) Shaun Clark, Anthony Courchesne, Giuseppe Cortese, Mathieu Souaré

- U17 (3) Hector Contreras, André Hainault, Gabriel Séguin-Gauthier

- l'équipe nationale a pris part aux qualifications pour la Coupe du Monde à Victoria du 26 au 30 mars 2003 se qualifiant pour la Coupe du Monde 2003 qui se tiendra du 13 au 30 août en Finlande
- U19 (2) Julien Meunier, Jonathan Trudeau
- U20 (3) Jason Di Tulio, Sita-Taty Matondo, Wynn Bellotte

- l'équipe a pris part aux qualifications pour la Coupe du Monde du 13 au 17 novembre 2002 en Caroline du Sud (USA) se qualifiant pour la Coupe du Monde 2003 sera disputée du 27 novembre au 19 décembre 2003 (lieu à déterminer)
- U23 (6) Mathieu Savaria, Olivier Occean, Adam Braz, David Fronimadis, Gaspare Borsellino, Rocco Placentino
- Coupe du monde (1) Patrice Bernier

- la Coupe du Monde se tiendra en Allemagne en 2006

Féminin

- U16 (2) Justine Labrecque, Virginie Jacques
- U17 (5) Véronique Maranda, Émilie Mercier, Marie-André Canuel, Marie-Émilie Perreault, Josée Bélanger
- U19 (2) Caroline Vaillancourt, Myriam Gousse

- l'équipe qui a participé à la 1^{ÈRE} Coupe du Monde tenue à Edmonton (Canada) du 17 août au 1^{ER} septembre 2002 y a remporté la médaille d'argent battue par les Américaines
- Senior (3) Amy Walsh, Isabelle Morneau, Isabelle Harvey

- L'équipe canadienne prendra part à la Coupe du Monde 2003 qui sera disputée du 23 septembre au 11 octobre (lieu à déterminer)

ANNEXE 12

STAGES D'ENTRAÎNEURS STATISTIQUES 2002-2003

RÉGIONS	Enfants	Jeunes	Senior	DEP	Licence B Provinciale	Stages Sport-Études	TOTAL	TOTAL STAGES
Abitibi-Témiscamingue	0	25	0				25	1
Bourassa	63	29	9				101	8
Centre du Québec	0	31	11				42	3
Concordia	24	145	72				241	14
Côte-Nord	0	41	0				41	3
Est du Québec	0	21	27				48	2
Estrie	9	50	18				77	8
Fédération de Soccer	0	0	0	22	19	170	211	7
Lac St-Louis	0	147	50				197	20
Lanaudière	71	143	37				251	16
Laurentides	162	137	46				345	25
Laval	26	71	54				151	10
Mauricie	0	77	27				104	5
Outaouais	0	34	11				45	5
Québec	78	257	57				392	25
Richelieu-Yamaska	32	114	26				172	13
Rive-Sud	0	53	57				110	11
Saguenay Lac St-Jean	53	35	11				99	3
Sud-Ouest	0	37	18				55	4
TOTAL 2002-2003	518	1447	531	22	19	170	2707	183
TOTAL 2001-2002	471	1106	400	-	41	-	2018	120

ANNEXE 13

STAGES D'ENTRAÎNEURS COMPARATIF 2001-2002 / 2002-2003

Régions	Participants 2001-2002	Participants 2002-2003	ÉCART	% Augmentation / DIMINUTION
Abitibi-Témiscamingue	0	25	+25	-
Bourassa	8	101	+93	+1162%
Centre du Québec	52	42	-10	-24%

Concordia	155	241	+86	+55%
Côte-Nord	0	41	+41	-
Est du Québec	101	48	-53	-110%
Estrie	100	77	-23	-30%
Fédération	15	211	+196	-
Lac St-Louis	88	197	+109	+124%
Lanaudière	140	251	+111	+79%
Laurentides	241	345	+104	+43%
Laval	120	151	+31	+26%
Mauricie	120	104	-16	-15%
Outaouais	56	45	-11	-24%
Québec	320	392	+72	+22%
Richelieu-Yamaska	253	172	-81	-47%
Rive-Sud	143	110	-33	-30%
Saguenay Lac St-Jean	41	99	+55	+134%
Sud-Ouest	65	55	-10	-18%
TOTAL	2018	2707	+689	

➤ Rang des régions

- | | |
|----------------------|---------------------------|
| 1- Québec | 10- Bourassa |
| 2- Laurentides | 11- Saguenay Lac St-Jean |
| 3- Lanaudière | 12- Estrie |
| 4- Concordia | 13- Sud-Ouest |
| 5- Lac St-Louis | 14- Est du Québec |
| 6- Richelieu-Yamaska | 15- Outaouais |
| 7- Laval | 16- Centre du Québec |
| 8- Rive-Sud | 17- Côte-Nord |
| 9- Mauricie | 18- Abitibi-Témiscamingue |

ANNEXE 14

LISTE DES DIRECTEURS DE COURS 2002 ENTRAÎNEURS

Azzabene	Saïd	Barabé	Maxime
Belgaied	Mohamed	Béliveau	Sylvie
Boujenoun	Amar	Cherif	Hocine
Clermont	Pierre	Corrales	Marcello
Coutu	Daniel	Da Rocha	Alexandre
Desrochers	Benoit	Di Pietrantonio	Andrea
Doliscat	Rudy	Drolet	Sophie
Duarte	Helder	Duquette	Jacques

Dutarte	Christophe	Fortier	Vincent
Franz	Sylvia	Gagnon	André
Gandubert	Jean	Gazzola	Valerio
Ghrib	Samir	Howie	Dean
Hue	Sébastien	Ibrir	Otmane
Jalbert	Michel	Jankovic	Zoran
Joseph	Lyonel	Kennedy	Dwight
Labonté	Laurence	Laprade	Sylvain
Lavallée	Martin	LeBourhis	Marc
Lechasseur	Jean	Macagno	Emmanuel
Melo	Armando	Meunier	Martin
Millien	Francis	Mongrain	Luce
Mounicot	Marc	Paradis	Francis
Phaneuf	Yves	Pierre-Gilles	Richard
Poirier	Bruno	Raimondo	Pat
Rastello	Sylvain	Rayes	Alain
Sanchez	Jorge	Smith	Guy
Taleb	Madjid	Thivierge	Bernard
Thomas	Pierre-Richard	Toussaint	Jean-Robert
Vincent	Jean-Jacques		

ANNEXE 15

STAGES D'ARBITRES RAPPORT 2002-2003

Régions	Stages 2002-2003	Participants 2002-2003	Participants 2001-2002	Écart	Écart en %
Abitibi-Témiscamingue	1	31	-	+31	-
Bourassa	1	11	23	-12	-109%
Centre du Québec	2	39	36	+3	+8%
Concordia	6	128	107	+21	+19%

Côte-Nord	1	16	13	+3	+23%
Est du Québec	1	22	71	-49	-222%
Etrie	3	68	46	+22	47%
Lac St-Louis	3	38	65	-27	-71%
Lanaudière	3	59	52	+7	+13%
Laurentides	6	138	102	+36	+35%
Laval	9	206	124	+82	+66%
Mauricie	2	59	55	+4	+7%
Outaouais	3	68	74	-6	-8%
Québec	12	252	215	+37	+17%
Richelieu-Yamaska	7	132	139	-7	-5%
Rive-Sud	10	224	233	-9	-4%
Saguenay Lac St-Jean	1	16	29	-13	-81%
Sud-Ouest	3	65	49	+16	+32%
TOTAL	74 stages	1572	1433		

➤ Rang DES RÉGIONS

- | | | |
|----------------------|----------------------|---------------------------|
| 1- Québec | 7- Etrie | 13- Lac St-Louis |
| 2- Rive-Sud | 8- Outaouais | 14- Abitibi-Témiscamingue |
| 3- Laval | 9- Sud-Ouest | 15- Est du Québec |
| 4- Laurentides | 10- Lanaudière | 16- Côte-Nord |
| 5- Richelieu-Yamaska | 11- Mauricie | 17- Saguenay Lac St-Jean |
| 6- Concordia | 12- Centre du Québec | 18- Bourassa |

ANNEXE 16

Directeurs de cours d'arbitres 2002

Abitibi-Témiscamingue	-	
Bourassa	(1)	Manuel Sousa
Centre du Québec	(2)	Daniel Belleau
Concordia	(6)	Agostino Del Corpo
		Dominic Maestracci
		Bogdan Stanescu
Côte-Nord	-	
Est du Québec	(1)	Jean Lechasseur
Etrie	(1)	Jean Bossé
Lac St-Louis	(4)	Jules Bocarro
		Gordon Singer
Lanaudière	(1)	François Tessier
		Martin Hamel
		Haig Tchamourian

Laurentides	(3)	Sonia Denoncourt Martin Marentette	Jonathan Lavergne
Laval	(5)	Bedik Charchafian Pierre K Lespinasse	Fabre Gauthier Victor
Santangelo		Bagdad Souahel	
Mauricie	(2)	Nicolas Dubuc	Jean Godon
Outaouais	(3)	Pierre Cantave Len Fornelli	Pascal De Brienne
Québec	(2)	Nick Théodorakis	Jean-François Corriveau
Richelieu-Yamaska	(1)	Frank White	
Rive-Sud	(7)	Pari Arshagouni Edouard Munday Luis Pulgar Dino Soupliotis	Mathieu Bourdeau Yannick Plante Éric Roy
Saguenay Lac St-Jean	(1)	Jean Louis Goyette	
Sud Ouest		-	

ANNEXE 17

ARBITRAGE - LISTE DES PROMOTIONS 2002

➤ Statut FIFA (6)

Corriveau	Jean-François	(Arbitre)
Denoncourt	Sonia	(Arbitre)
Liu	Hu	(Arbitre)
Plante	Yannick	(Assistant nommé depuis 1999)
Roy	Eric	(Assistant)
Stanescu	Bogdan	(Arbitre)

➤ Statut arbitre National (9)

Belleau	Daniel (nouveau)	Boccaro	Jules
Lavergne	Jonathan (nouveau)	Morin Mélanie	(nouvelle)

Nsimba	Diakese	Plante Yannick
Roy	Eric	Théodorakis Nick (nouveau)
Verna	Guy	

Statut Arbitre en nomination nationale (1)

Edouard Munday (nomination depuis 2000- devra réussir l'examen national)

➤ Statut instructeur d'arbitre National (9)

Arshagouni	Pari	Casias	Jean-Jacques
Descheneaux	Léo	Fornelli	Len (nomination depuis 1998)
Godon	Jean	Lespinasse	Pierre (nomination depuis 1998)
Maestracci	Dominic	Soupliotis	Dino
Stella	Joseph		

➤ Statut évaluateur d'arbitre National (12)

Arshagouni	Pari	Casias	Jean-Jacques
Descheneaux	Léo	Fornelli	Len (nomination depuis 1998)
Godon	Jean	Jérôme	Johnny (nouveau)
Lespinasse	Pierre (nomination depuis 1998)	Maestracci	Dominic
Pulgar	Luis	Soupliotis	Dino
Sousa	Manuel	Stella	Joseph

➤ Nommé(s) arbitre national honoraire (3)

Alves Gilberto	(depuis 2000)	Bucci Dino	(depuis 2000)
----------------	---------------	------------	---------------



Johnny Jérôme (nouveau)

Merci à nos
membres, collaborateurs,
partenaires, commanditaires
et à tous ceux & celles qui de près ou de loin
ont contribué au succès de la dernière année

➤ **LES ASSOCIATIONS RÉGIONALES, LEURS BÉNÉVOLES, LEURS PERMANENTS**

ARS Abitibi-Témiscamingue
(2000)

Benoît Côté, président
Philippe Maschinot, responsable technique

ARS Bourassa
(1993 – 2002)
(2002)

Mario Discepola
Claudé Hamel, président
Pierre-Richard Thomas, entraîneur-cadre

ARS Centre du Québec (1995)	Jacques Parr, président
ARS Concordia (1998)	Adrien Michaud, président Stéphane Clémentoni, directeur général Sylvain Rastello, entraîneur-cadre
ARS Côte-Nord (1986-2002) (2002)	Lucien Dallaire Jean St-Pierre, président Marc Richard, responsable technique
ARS Est du Québec (1997)	Michel Poulin, président Jean Lechasseur, responsable technique
ARS Estrie (2002)	Sylvain Proteau, président Pierre Dionne, directeur général Guy Smith, entraîneur-cadre
ARS Lac St-Louis (2001- 2002) (2002)	Trevor Stevens Martial Prud'homme, président Yvan Dallaire, directeur exécutif Pat Raimondo, entraîneur-cadre
ARS Lanaudière (février 2002 - octobre 2002) (2002)	Roger Robillard François Tessier, président France Desjardins, agente de liaison Emmanuel Macagno, entraîneur-cadre
ARS Laurentides (2000 - 2002) (2002)	Louis Kemp Alain Doucet, président Diane Lussier, directrice générale Zoran Jankovic, entraîneur-cadre
ARS Laval (2001)	Pierre Marchand, président Lucie Larin, directrice générale Madjid Taleb, entraîneur-cadre
ARS Mauricie (2001)	Jean Bergeron, président Maxime Lebeuf, directeur général Jean-François Caron, responsable technique
ARS Outaouais (2001)	André Séguin, président Céline Huet, coordonnatrice administrative

Études	Bruno Locatelli, entraîneur-cadre Sylvie Béliveau, coordonnatrice Sport-
ARS Québec (2000)	Gilbert Coutu, président Maxime Barabé, directeur administratif Helder Duarte, entraîneur-cadre
ARS Richelieu-Yamaska (2002)	Denis Voyer, président Yoland Bourque, directeur administratif André Gagnon, entraîneur-cadre
ARS Rive-Sud (1993-2002) (2002)	Réal Paul-Hus Jean-Marc Chapotard, président James Falls (directeur général) Kostek Pawlikaniec, entraîneur-cadre
ARS Saguenay Lac St-Jean (2001)	Rémi Bouchard, président Lynda Martel, directrice
ARS Sud-Ouest (2002)	Jean-François Morin, président Tony Principe, responsable technique

➤ LES MEMBRES ASSOCIÉS

Fédération Québécoise du Sport Étudiant
M. Jean-Yves Paquette, président
M. Bernard Gagnon, directeur des programmes universitaires

Ligue de Soccer Élite du Québec
(1992 - janvier 2003) M. Jean-Marie Julien
(janvier - avril 2003) M. Joseph Primiani
(avril 2003) M. Luciano Gidari, président

L'Impact de Montréal
M. Joey Saputo, président
M. Nick Filippone, directeur général
Mme Véronique Fortin, coordonnatrice aux Opérations

➤ LES COMMANDITAIRES ASSOCIÉS

. Le Groupe Saputo

M. Joey Saputo

. Les Céréales Jordans

M. Marco Vincelli, gestionnaire clients – Radius Publicité

M. Serge Gravel, président Radius Publicité

. Les Restaurants McDonald du Canada

Mme Linda St-Louis, coordonnatrice au marketing

(septembre 2002) Mme Josée Bergeron, coordonnatrice au marketing

. Nike Canada

Mme Julia Maughan, coordonnatrice marketing national

(juillet 2002) M. Charles Yearwood, coordonnateur marketing national

➤ LES PARTENAIRES ASSOCIÉS

. L'Association Canadienne de Soccer

M. Andy Sharpe, président

M. Kevan Pipe, chief Operating Officer

. Sports-Québec

M. Raymond Côté, président

M. Claude Pelletier, directeur général

(juillet 2002) M. Gaëtan Robitaille, directeur général

. Le Centre National Multisport de Montréal

M. Jean-Pierre Tibi, directeur général

M. André Fournier, directeur INFE

**. Le Gouvernement du Québec,
Secrétariat au loisir et au sport**

M. Richard Legendre, ministre responsable du Loisir, du Sport et du Plein Air

M. Jean-Pierre Bastien, directeur général Secrétariat au loisir et au sport

M. Alain Lavarenne, directeur

(juillet) M. Claude Pelletier, directeur

Mme France Vigneault, conseillère en sport

M. Albert Marier, conseiller en sport

➤ LES DÉLÉGUÉS ET

MEMBRES DES COMITÉS ORGANISATEURS

Chefs de délégation du Québec
Championnats Canadiens des Sélections 2002

Mme Geneva Boucher (féminin, Trois-Rivières, Québec)
M. Jean Beauchemin (masculin, St-Jean, Terre-Neuve)

Chefs de délégation du Québec
Championnats Canadiens des Clubs 2002

Mme Brigitte Frot (U14 Kelowna, Colombie-Britannique)
M. Jean Riva (U16 Etobicoke & Vaughan, Ontario)
M. Luis R. Galvez (U18 Calgary, Alberta)
M. Max-Eden Joseph (Senior St-John's, Terre-Neuve)

Le Comité Organisateur
Championnat Canadien des Sélections féminines 2002

L'ARS Mauricie
Jean Bergeron, président
Luce Mongrain, présidente d'honneur
Maxime Lebeuf, coordonnateur
Marie-Claude Gendron, adjointe

Le Comité Organisateur
Tournoi des Sélections Régionales 2002

L'ARS Est du Québec
Michel Poulin, président
Josée Longchamps, coordonnatrice
Marie-André Dubé, adjointe
Martial Pineault, responsable hébergement
Darkise Lévesque, responsable cafétéria

Le Comité Organisateur
Coupe du Québec Saputo AAA 2002

L'ARS Outaouais
André Séguin, président
Henri Herbinia, coordonnateur
Richard Gravel, responsable
Lise Myre
Pierre Vilandré
Diane Perron
Céline Huest
Luc Bertrand
Seyni Souaré
Marc St-Amour

Le Comité Organisateur
Coupe des Champions provinciaux Saputo AA 2002

L'ARS Richelieu-Yamaska
Denis Voyer, président

Johnny Phaneuf, coordonnateur
Roland Archambault, vice-président
Luc Dextrateur, trésorier
Gilles Harnois
Yves Phaneuf
Marcel Vink
Rosaire Archambault
André Phaneuf

➤ **LE PERSONNEL**

Direction générale

Brigitte Frot

Directrice générale

Département - Administration

Luis R. Galvez

Diane Dubé

| **Annie Martineau**

* remplacement mars 2003

| **Pierrette Danis**

| **Valérie Benoît**

Anny Lefebvre

Adjoint à la direction générale

Coordonnatrice administrative

Comptable

*** départ mai 2000 – novembre 2002**

Secrétaire – réceptionniste

Coordonnatrice projet - terrains de soccer

**Valérie Benoît
McDonald
Isabelle Couture
McDonald
Mariève Lauzon
McDonald
Anny Lefebvre
McDonald**

Contractuelle – programme Tournée

Contractuelle – programme Tournée

Contractuelle – programme Tournée

Contractuelle – programme Tournée

Département - Compétitions
**Max-Eden Joseph
Isabelle Lecompte**

**Directeur des compétitions
Coordonnatrice aux compétitions**

**Marc-André Lord
Québec
Modeste Mukamusana**

**Commissaire Ligue de Soccer Élite du
Coordonnatrice administrative - LSEQ**

Département - Technique
**Otmane Ibrir
Rudy Doliscat
Martin Hamel
M. Robert Garcia
Marie-Maud Prophète
Stéphanie Fortier**

**Directeur technique (août 2001 – avril 2003)
Adjoint technique (juin 2002)
Adjoint administratif
Coordonnateur aux Équipes du Québec
Secrétaire au technique
Contractuelle – assignations arbitrage**

