

RAPPORT ANNUEL

2009 - 2010

FÉDÉRATION DE SOCCER DU QUÉBEC



TABLE DES MATIÈRES

I - RAPPORT DU PRÉSIDENT	p. 1 à 4
---------------------------------	----------

II - RAPPORT FINANCIER	p. 5 à 14
-------------------------------	-----------

III - RAPPORT DE LA DIRECTRICE GÉNÉRALE

1-Mot de la Directrice générale	p. 16-17
2-Les comités	p. 18-23
3-Les partenaires - volet canadien	p. 24-25
4-Les partenaires - volet provincial	p. 26-28
5-Les programmes de subvention aux fédérations	p. 29-30
6-Le Colloque annuel	p. 31
7-Les communications	p. 32-36
8-Les activités promotionnelles	p. 37-39
9-Le Gala de la Mi-Temps	p. 40
10-Marketing : les commanditaires & partenaires	p. 41-42
11-Le registrariat : les joueurs & joueuses	p. 43-48
12-Le registrariat : les arbitres	p. 49-50
13-Le registrariat : les entraîneurs	p. 51-54
14-Les clubs	p. 55-57
15-Les terrains	p. 58
16-Le cumulatif des performances des ARS	p. 59
17-Le personnel de la FÉDÉRATION	p. 60
Les annexes	p. 61-79

IV - RAPPORT DU SECTEUR ARBITRAGE

1-Le comité	p. 82
2-Le mot du responsable	p. 83
3-La formation	p. 84-87
4-Les programmes	p. 88-90
5-Les assignations	p. 91-95
Les annexes	p. 96-100

V - RAPPORT DU SECTEUR COMPÉTITIONS

1-Le comité	p. 102
2-Le mot du responsable	p. 103
3-Le championnat canadien des sélections	p. 104
4-Le Tournoi des sélections régionales	p. 105-106
5-La Coupe du Québec AAA	p. 107-108
6-La Coupe des champions provinciaux AA	p. 109-110
7-Le championnat canadien des clubs	p. 111-112
8-La Coupe Québec – Ontario	p. 113
9-La Ligue de soccer élite du Québec	p. 114-117
10-Les équipes	p. 118
11-Les équipes semi-pro & professionnelles	p. 119-120
12-Le cumulatif des performances des ARS	p. 121
Les annexes	p. 122-135

VI - RAPPORT DU SECTEUR TECHNIQUE

1-Le comité	p. 138
2-Le mot du responsable	p. 139
3-Le mot du directeur technique	p. 140
4-Le programme Sport-Études	p. 141-145
5-Le programme des Équipes du Québec	p. 146-152
6-Les programmes de bourses	p. 153-156
7-Le Tournoi des sélections régionales	p. 157-158
8-La Finale provinciale des Jeux techniques	p. 159-160
9-La formation des entraîneurs	p. 161-164
10-Le cumulatif des performances des ARS	p. 165
Les annexes	p. 166-195



CHAPITRE I

RAPPORT DU PRÉSIDENT

M. DINO MADONIS

RAPPORT DU PRÉSIDENT

Chaque année, on se dit que celle-ci sera plus tranquille que la précédente et que les défis qui nous attendent seront moins nombreux puisqu'il ne nous reste plus qu'à consolider ! Et pourtant, l'année 2009-2010 a encore fait mentir cette perception alors que nous avons dû retrousser nos manches et attaquer certains dossiers majeurs.

SOCCER SENIOR FÉMININ

La situation était difficile depuis plusieurs années et nous aurions dû être plus vigilants avant que « le ballon nous explose en plein visage ». Peut-être est-ce un mal pour un bien ? L'annulation de la division senior en Ligue élite pour la saison 2009 nous a obligés à nous pencher sérieusement sur la question et un comité ad hoc a été mis en place pour analyser la problématique afin de nous assurer d'avoir une division senior féminine en 2010.

Une tournée de consultation a été faite auprès des joueuses, entraîneurs, dirigeants de clubs et des Associations régionales afin de prendre le pouls et de formuler des recommandations visant à assurer une pérennité au soccer senior féminin. Les travaux du comité ont été concluants et ils ont permis une prise de conscience de tous et toutes de la vulnérabilité de notre structure. Des bonifications et des accommodements ont ainsi été faits et je suis heureux de constater qu'en 2010, un nombre record de neuf équipes se sont inscrites.

GROUPE D'ÉTUDE DU SOCCER FÉMININ

La problématique du senior féminin a été le déclencheur à la mise en place d'un groupe d'étude sur le soccer féminin dont les travaux sont pilotés par Sylvie Béliveau, Chantal Daigle, Géraldine Poncet et Valmie Ouellet. Le comité s'est vu confier un mandat très large pour l'analyse de l'ensemble de la pratique féminine que ce soit au niveau des joueuses, des entraîneuses, des officielles et des dirigeantes-administratrices. Nous avons peut-être eu tort de calquer le modèle masculin pour l'appliquer sans nuance au secteur féminin ? Je remercie bien sincèrement notre groupe d'expertes qui s'investissent pour le développement du volet féminin et j'invite toutes les Associations régionales à collaborer activement afin de donner leur input indispensable à la réussite des travaux.

RÉGLEMENTATION DES RÉSEAUX UNIVERSITAIRE ET CIVIL

Un comité ad hoc a été mis en place afin de tenter de résoudre une situation difficile qui prévaut depuis plus de vingt ans et qui amène des frustrations de part et d'autre. Avec l'allongement de la saison en Ligue de soccer élite, le chevauchement des deux réseaux qui a toujours été relativement conflictuel dans le passé, est devenu depuis les deux dernières années, une source majeure et perpétuelle de conflit.

Les intervenants de la Fédération québécoise du Sport-Étudiant et ceux de la Fédération de soccer se sont ainsi réunis et concertés pour en arriver à la conclusion, qu'il fallait impérativement, dans un proche avenir que chaque réseau puisse compter sur sa propre clientèle. Évidemment, tout ne se fera pas sans heurt, particulièrement dans certaines régions où, pour plusieurs raisons, le modèle retenu fait en sorte que dans une très large proportion les équipes universitaire et civile sont composées des mêmes joueurs et joueuses et des mêmes entraîneurs des deux réseaux.

Pour être conséquent, notre conseil d'administration a donc adopté une nouvelle réglementation pour limiter la participation des athlètes dans les deux réseaux. Je conviens que cette nouvelle contrainte ne fait pas que des heureux, mais il est essentiel de maintenir le cap dans l'orientation donnée si nous voulons vraiment régler une

situation qui perdure depuis trop d'années et qui n'ira pas en s'améliorant si nous n'opérons pas un virage dans nos façons de faire et de penser.

COTISATIONS DE L'ASSOCIATION CANADIENNE DE SOCCER

Ce point aura fait couler beaucoup d'encre depuis les dernières années. Avec les besoins sans cesse grandissants de l'Association canadienne et sa marge de manœuvre limitée pour l'ajout de revenus additionnels, le membership se retrouve en ligne de mire. Après une analyse de l'évolution du membership canadien depuis 2001, notre province a constaté que notre croissance allait bien au-delà de la tendance nationale. Jugeant inéquitable la situation, nous avons formulé plusieurs interventions depuis les cinq dernières années, mais la situation est demeurée inchangée. Il aura finalement fallu une décision politique de notre conseil d'administration, qui a réduit le membership québécois en y retirant les 4-7 ans, pour que les dirigeants de l'Association canadienne réagissent fortement et apportent sur la table certaines propositions. Rien n'est encore joué, mais à tout le moins, je sens, pour la première fois, une certaine volonté à stabiliser et plafonner les augmentations des cotisations.

L'AN 2 DE LA RÉFORME DES COMPÉTITIONS

Jamais nous n'aurions cru que le virage que nous avons amorcé avec la réforme des compétitions, aurait apporté tant de chambardements, mais aussi tant d'impacts positifs. Pour un, l'engouement des entraîneurs à participer aux stages de formation est extraordinaire et je suis persuadé que si nous avons de meilleurs entraîneurs, nous aurons de meilleurs joueurs et joueuses. Je sens également beaucoup d'enthousiasme de la plupart des dirigeants de clubs qui souhaitent accéder en Ligue élite et qui se prennent en main en consolidant leur structure et en procédant à l'embauche de personnel technique et même administratif.

Il faudra cependant être vigilants et cesser de modifier annuellement notre réglementation afin de donner maintenant le temps nécessaire à nos clubs de stabiliser leur structure. Il faudra également se pencher sur le bien-fondé d'une restriction trop rigide pour les jeunes des catégories d'âge 4-8 ans. L'accessibilité à notre sport a été l'une de nos forces. Il ne faudrait pas qu'une réglementation abusive vienne nuire à notre développement et crée un plafonnement. L'un de nos plus grands défis maintenant que les structures AAA et AA ont été touchées, sera de changer les mentalités. Même si un joueur ou une joueuse évolue en classe A, la route doit être clairement tracée et mener vers le haut. Ce choix ne devrait pas être optionnel et les meilleures équipes devraient obligatoirement accéder aux paliers supérieurs.

LE RAYONNEMENT DE NOS ÉQUIPES

L'été a débuté avec le championnat canadien des sélections où nos Équipes du Québec U14 et U16 y ont terminé en 2^e place. Pour leur part, les Équipes U18 présentes aux Jeux du Canada d'août ont volé la vedette avec une médaille d'or en masculin et une d'argent en féminin. Je félicite les joueurs et joueuses ainsi que le personnel d'entraîneurs pour ces excellents résultats.

Les équipes québécoises ont également terminé au 2^e rang national lors des championnats canadiens des clubs qui se sont tenus à l'automne, raflant l'or en U16 (Beauport féminin et Conquérants de Laval), l'argent en senior masculin (Beauport) et le bronze (Boisbriand U14F et Cap-Rouge/St-Augustin U18F). Là encore je félicite nos athlètes et le personnel technique pour leurs performances.

RAPPORT DU PRÉSIDENT

Soulignons également la performance de l'Attak de Trois-Rivières qui a remporté cette saison encore, le championnat de la Ligue canadienne de soccer. Pour sa part, l'Impact de Montréal nous a fait vivre une série d'émotions lors des séries de fin de saison de la United Soccer Leagues, en y remportant les honneurs contre les Whitecaps de Vancouver, et ce, pour la seconde fois de son histoire.

EN ROUTE VERS LE 100^e

Le décompte est commencé et les travaux avancent bien pour souligner ce grand événement qui marquera l'histoire de notre Fédération et du soccer québécois lors de la prochaine année. Déjà, les éléments visuels ont été mis en place pour nous donner un avant-goût de ce moment que je souhaite inoubliable pour notre communauté.

Je remercie mes collègues du comité exécutif pour leur constant soutien dans la gestion quotidienne des dossiers de la Fédération. Les responsables « des principaux ministères » sont très engagés et consacrent temps et énergie au succès des activités de leur secteur.

Je suis heureux également de compter sur le support des membres du conseil d'administration et, même si quelquefois nous avons des divergences, je sais que fondamentalement, nous sommes tous et toutes engagés vers une cause commune : le développement du soccer dans une vision provinciale. Nous nous sommes dotés d'une gouvernance qui nous nous oblige à discuter, à négocier et à trancher, pour le bien de notre sport. J'aime à penser que nous avons suffisamment de maturité pour nous entendre.

Je salue également les représentants des commanditaires, des partenaires et des médias ainsi que tous ceux et celles, qui de près ou de loin, gravitent autour de nous et nous permettent, par leur contribution d'atteindre nos objectifs.

En terminant, je remercie bien chaleureusement tout le personnel. La gestion de la Fédération ne peut reposer que sur un seul homme et j'ai toujours été un homme d'équipe, comme notre sport. Au-delà de l'engagement des bénévoles des différents comités, c'est grâce au travail, au professionnalisme et au dévouement de chacun des membres du personnel que nous sommes aujourd'hui ce que nous sommes et j'en remercie la Directrice générale qui a su assurer la cohésion entre tous les secteurs. Nous avons bâti, ensemble, chacune des fondations de notre FÉDÉRATION DE SOCCER DU QUÉBEC.

Merci et bonne saison 2010.



CHAPITRE II

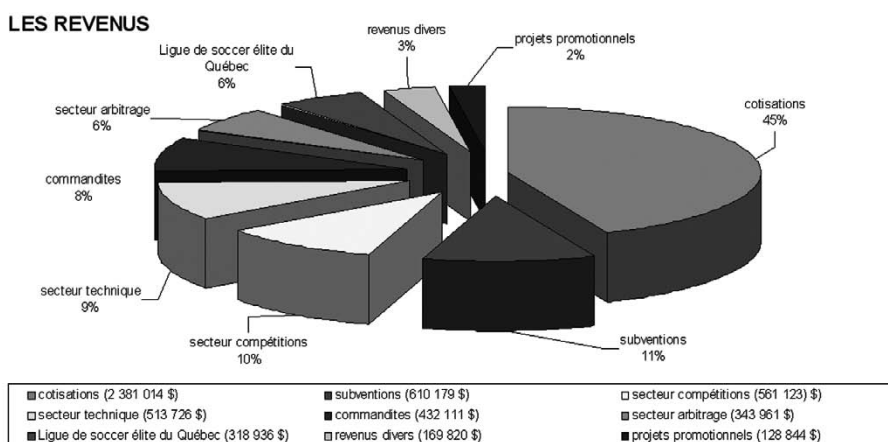
RAPPORT FINANCIER

M. ROBERT GANACHE

LES REVENUS

Les revenus s'élèvent en 2009-2010 à 5 459 714\$ comparativement à 5 281 722\$ l'an dernier, pour une augmentation de 177 992\$ correspondant à 3%.

	2008-2009	2009-2010	
1-les cotisations	2 185 198\$	2 381 014\$	(45%)
2-les subventions	621 682\$	610 179\$	(11%)
3-les revenus du secteur compétitions	520 141\$	561 123\$	(10%)
4-les revenus du secteur technique	418 451\$	513 726\$	(9%)
5-les commandites	438 714\$	432 111\$	(8%)
6-les revenus du secteur arbitrage	282 536\$	343 961\$	(6%)
7-la Ligue de soccer élite du Québec	258 061\$	318 936\$	(6%)
8-les revenus divers	176 295\$	169 820\$	(3%)
9-les projets promotionnels	380 644\$	128 844\$	(2%)
	5 281 722\$	5 459 714\$	



RAPPORT FINANCIER – NON VÉRIFIÉ

1- LES COTISATIONS	2008/2009	2009/2010
cotisations Association canadienne	1 184 032\$	1 336 791\$
joueurs & joueuses 1 306 666\$		
arbitres 30 125\$		
cotisations Fédération	824 266\$	855 558\$
assurances joueurs & joueuses	174 900\$	186 665\$
affiliations ARS et membres associés	2 000\$	2 000\$
	2 185 198\$	2 381 014\$

- les cotisations de l'Association canadienne s'élevaient à 8\$ par joueur en 2009
- les cotisations de la Fédération au montant de 855 558\$ sont réparties comme suit :

613 664\$ à l'administration1	60 696\$ au technique
46 399\$ aux compétitions	34 799\$ à l'élite

2- LES SUBVENTIONS	2008/2009	2009/2010
subvention PSDE (cycle 2009-2013)	295 000\$	287 000\$
programme de soutien développement de l'excellence		
- entraîneurs-cadre 120,000\$		
- élite 107,000\$		
- CNHP 60,000\$		
subvention PSFFSQ (cycle 2007-2010)	220 987\$	220 987\$
programme de soutien financier fédérations sportives québécoises (administration)		
subvention CNHP	75 000\$	75 000\$
par l'Association canadienne		
pour le programme Sport-Études /CNHP		
subvention programme d'emploi	-\$	22 292\$
(administration)		
subvention PSES	-\$	2 500\$
(compétition CCS)		
subvention Ministère de l'Immigration	-\$	2 400\$
(technique)		
subventions 2008-2009	30 695\$	-\$
	621 682\$	610 179\$

RAPPORT FINANCIER – NON VÉRIFIÉ

LES REVENUS

3- LES REVENUS DU SECTEUR COMPÉTITIONS	2008/2009	2009/2010
sanction de tournois & permis de voyage	340 055\$	370 385\$
Tournoi des sélections régionales	91 060\$	118 875\$
revenus de l'organisation du CC sélections	44 326\$	38 988\$
Coupes du Québec AAA et AA	34 525\$	32 875\$
divers	10 175\$	\$
	520 949\$	561 123\$
4- LES REVENUS DU SECTEUR TECHNIQUE	2008/2009	2009/2010
stages d'entraîneurs	317 653\$	337 583\$
Jeux du Canada	-\$	105 593\$
Sport-Études / CNHP	65 730\$	63 650\$
camps Équipes du Québec	35 068\$	6 900\$
	510 459\$	513 726\$
5- LES COMMANDITES	2008/2009	2009/2010
commandites de services	249 500\$	223 783\$
commandites	189 214\$	208 318\$
	438 714\$	432 111\$
6- LES REVENUS DU SECTEUR ARBITRAGE	2008/2009	2009/2010
arbitrage LSEQ	135 720\$	171 586\$
stages	92 008\$	105 427\$
assignation arbitrage (collégial & universitaire)	54 808\$	66 948\$
	282 536\$	343 961\$

RAPPORT FINANCIER – NON VÉRIFIÉ

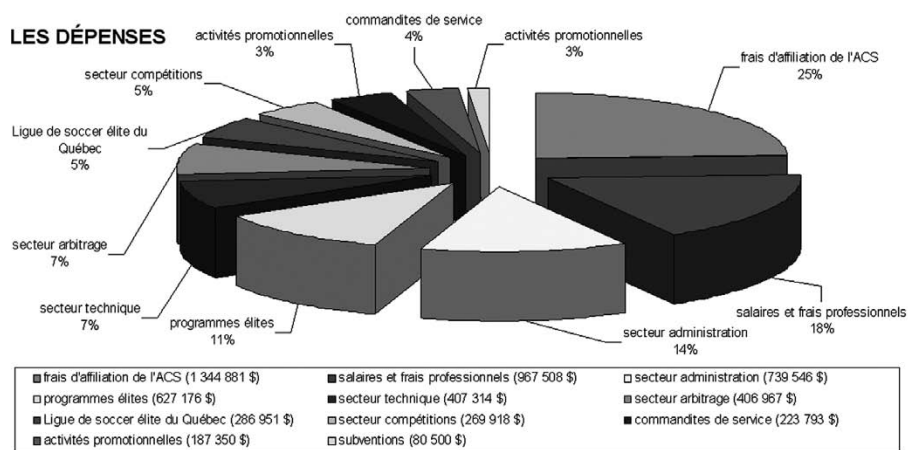
7- LA LIGUE DE SOCCER ÉLITE DU QUÉBEC	2008/2009	2009/2010
inscriptions des équipes	110 850\$	117 800\$
matériel	56 761\$	104 336\$
contribution des équipes (CCC et juvénile)	71 500\$	77 400\$
banquet	18 950\$	19 400\$
	393 781\$	318 936\$
8- LES REVENUS DIVERS	2008/2009	2009/2010
revenus divers	64 740\$	87 627\$
(discipline, frais de transfert & frais de préformation)		
revenus d'intérêts	111 555\$	82 193\$
	176 295\$	169 820\$
9- PROJETS PROMOTIONNELS	2008/2009	2009/2010
locations terrain synthétique	241 000\$	69 684\$
projets ville de Montréal	65 281\$	35 855\$
Gala de la Mi-Temps & Colloque	23 110\$	23 305\$
matches internationaux	51 253\$	-\$
	380 644\$	128 844\$

RAPPORT FINANCIER – NON VÉRIFIÉ

LES DÉPENSES

Les dépenses totalisent en 2009-2010 5 541 914\$ comparativement à 5 260 628\$ l'an dernier, pour une augmentation de 407 314\$ correspondant à 5%

	2008-2009	2009-2010	
1-les frais d'affiliation de l'ACS	1 189 017\$	1 344 881\$	(25%)
2-les salaires et frais professionnels	910 593\$	967 508\$	(18%)
3-les dépenses d'administration	649 424\$	739 546\$	(14%)
4-les programmes élités	588 498\$	627 176\$	(11%)
5-les dépenses du secteur technique	548 573\$	407 314\$	(7%)
6-les dépenses du secteur arbitrage	301 794\$	406 967\$	(7%)
7-la Ligue de soccer élite du Québec	243 601\$	286 951\$	(5%)
8-les dépenses du secteur compétitions	254 793\$	269 918\$	(5%)
9-les commandites de services	249 500\$	223 793\$	(4%)
10-les activités promotionnelles	350 601\$	187 350\$	(3%)
11-les subventions	85 500\$	80 500\$	(1%)
	5 260 628\$	5 541 914\$	



RAPPORT FINANCIER – NON VÉRIFIÉ

1-LES FRAIS D’AFFILIATION DE L’ACS	2008 /2009	2009/2010
affiliations		
joueurs & joueuses	1 306 697\$	
arbitres	24 291\$	
PNCE entraîneurs	13 893\$	
	1 189 017\$	1 344 881\$
2-LES SALAIRES ET FRAIS PROFESSIONNELS	2008/2009	2009/2010
salaires	874 087\$	954 261\$
administration	433 966\$	
technique	301 240\$	
compétition	142 362\$	
arbitrage	63 116\$	
occasionnels	13 577\$	
frais professionnels	34 935\$	13 247\$
formation	1 571\$	-\$
	909 022\$	967 508\$
3-LES DÉPENSES D’ADMINISTRATION	2008/2009	2009/2010
frais de bureau	265 556\$	331 418\$
loyer et agrandissement	103 615\$	
imprimerie & fournitures	62 681\$	
réunions comités/CE/CA/AGA	55 179\$	
informatique	25 446\$	
représentations	24 125\$	
poste	19 175\$	
équipements & amortissements	16 417\$	
frais véhicule	14 279\$	
téléphonie	10 501\$	
frais d’assurances	191 182\$	187 560\$
frais registrariat	137 805\$	145 175\$
frais divers	54 881\$	75 393\$
frais bancaires, discipline & frais de préformation		
	649 424\$	739 546\$

LES DÉPENSES

4-LES PROGRAMMES ÉLITES

	2008/2009	2009/2010
Équipes du Québec	299 957\$	394 779\$
CC Sélections	139 481\$	
Jeux du Canada	105 743\$	
camps et compétitions	79 911\$	
personnel d'encadrement	51 975\$	
dépistage	14 034\$	
aide aux athlètes	3 385\$	
divers	250\$	
Sport-Études / CNHP	288 541\$	232 397\$
location installations	76 605\$	
transport des athlètes	75 000\$	
personnel d'encadrement	56 843\$	
services aux athlètes	14 500\$	
rencontres inter régions	6 190\$	
équipements	3 259\$	
	588 498\$	627 176\$

5-LES DÉPENSES DU SECTEUR TECHNIQUE

	2008/2009	2009/2010
stages d'entraîneurs	288 349\$	259 706\$
subventions entraîneurs-cadre	120 000\$	119 990\$
réunions & déplacements comités	20 550\$	13 516\$
projets soccer féminin	5 862\$	11 769\$
divers	2 546\$	2 333\$
	437 307\$	407 314\$

6-LES DÉPENSES DU SECTEUR ARBITRAGE

	2008/2009	2009/2010
arbitrage LSEQ	135 720\$	171 586\$
arbitrage collégial & universitaire	54 808\$	66 948\$
frais compétitions	-\$	60 885\$
frais de stages	68 439\$	60 271\$
programmes de développement & élite	29 249\$	36 367\$
réunions & déplacements	13 578\$	10 910\$
	301 794\$	406 967\$

RAPPORT FINANCIER – NON VÉRIFIÉ

7-LA LIGUE DE SOCCER ÉLITE DU QUÉBEC	2008/2009	2009/2010
bourses et subventions aux clubs	149 146\$	147 899\$
frais de gestion	37 338\$	59 747\$
activités (ouverture, banquet, Coupe)	57 117\$	54 048\$
divers	-\$	4 500\$
	243 601\$	266 194\$
8-LES DÉPENSES DU SECTEUR COMPÉTITIONS	2008/2009	2009/2010
tournoi des sélections régionales	121 865\$	154 263\$
championnat canadien des sélections	54 893\$	52 703\$
Coupes du Québec AAA et AA	56 672\$	51 517\$
matériel	5 669\$	20 767\$
déplacements délégués CC clubs	9 279\$	6 719\$
réunions comité	6 415\$	4 716\$
	254 793\$	290 685\$
9-LES COMMANDITES DE SERVICES	2008/2009	2009/2010
	249 500\$	223 793\$
10-LES ACTIVITÉS PROMOTIONNELLES	2008/2009	2009/2010
locations terrain synthétique	151 733\$	60 211\$
Gala de la Mi-Temps & Colloque	51 894\$	59 108\$
projets ville de Montréal	65 281\$	35 855\$
équipements promotionnels	8 421\$	16 083\$
projets promotionnels	3 957\$	10 762\$
la semaine du soccer	8 035\$	5 331\$
matches internationaux	61 280\$	-\$
	350 601\$	187 350\$

RAPPORT FINANCIER – NON VÉRIFIÉ

LES DÉPENSES

11- LES SUBVENTIONS	2008/2009	2009/2010
(COMPÉTITIONS)	40 500\$	42 500\$
préparation et participation au TSR		
Abitibi-Témiscamingue (9 500\$)		
Côte-Nord (10 000\$)		
Est du Québec (7 500\$)		
Saguenay Lac St-Jean (7 500\$)		
Coupe des 4		
Abitibi-Témiscamingue (6 000\$)		
Côte-Nord (1 000\$)		
Saguenay Lac St-Jean (1 000\$)		
(ADMINISTRATION)	41 000\$	36 000\$
équipes W-League/CSL		
Attak Trois-Rivières (6 000\$)		
Comètes de Laval (20 000\$)		
Amiral de Québec (10 000\$)		
(TECHNIQUE)	4 000\$	2 000\$
soutien stages internationaux ARS		
Concordia (2 000\$)		
	85 500\$	80 500\$

RAPPORT FINANCIER – NON VÉRIFIÉ



CHAPITRE III

RAPPORT DE LA DIRECTION GÉNÉRALE

M^{ME}. BRIGITTE FROT

1 - MOT DE LA DIRECTRICE GÉNÉRALE

À l'aube de notre 100^e anniversaire, plusieurs jalons ont été posés au cours de l'année 2009-2010 afin de préparer comme il se doit, ce grand événement. Le bilan est donc positif comme vous pourrez le constater à la lecture du RAPPORT ANNUEL 2009-2010 et, outre les opérations quotidiennes, la Fédération a innové à plusieurs égards avec la mise en place d'initiatives qui se sont révélées heureuses. Voici donc les faits saillants qui ont marqué l'année écoulée.

LES PARTENAIRES

Un nouveau joueur majeur s'est joint à la famille du soccer québécois avec les Producteurs de lait (LE LAIT) et c'est avec plaisir que nous avons conclu, à l'automne une entente de trois années. Certains arrivent, d'autres quittent. Ainsi après une association de dix années, l'entente avec McDonald's a pris fin. Je les remercie bien sincèrement pour leur soutien formidable au cours de ces années.

Je m'en voudrais également de ne pas souligner l'importante contribution de tous nos autres partenaires : Mouvement Desjardins, Saputo, Mass, Comfort Inn & Quality et Radio-Canada dont l'apport nous permet de rehausser notre programmation.

LE VIRAGE VISUEL

Afin de mesurer le positionnement de la Fédération sur l'échiquier sportif québécois nous avons commandé une analyse de nos forces & faiblesses en matière d'image. Suite au dépôt des recommandations de la Firme PARALLÈLE, nous avons entrepris un virage important au niveau visuel de la Fédération et tous nos outils de communication ont été revus. Nous privilégions maintenant un concept plus sobre, sans fioritures et davantage axé pour rejoindre notre clientèle adolescente et adulte, plutôt que celle des tous jeunes comme nous l'avons fait au cours des dix dernières années.

Nous avons ainsi procédé à l'engagement d'un graphiste à temps complet en novembre dernier, Vincent Ferlat, ce qui nous a permis de modifier considérablement notre signature, le tout, en intégrant dès maintenant les paramètres des éléments du 100^e anniversaire. Ces changements préparent tout doucement le nouveau visage de la Fédération pour les années à venir et l'après centenaire.

Le Site Internet de la Fédération n'y a pas échappé et il présente maintenant une facture plus professionnelle qui permet l'utilisation de divers programmes informatiques à la fine pointe.

LES FAITS SAILLANTS DE L'ANNÉE

Comme vous pourrez le constater à la lecture de l'ensemble des rapports des différents secteurs, l'année écoulée a été fort chargée. Je ne peux passer sous silence quelques autres faits marquants outre ceux mentionnés précédemment :

- finalisation de la vente à l'Impact de Montréal et à la Régie des installations olympiques, du terrain synthétique acheté par la Fédération lors de la Coupe du monde U20 de 2007; entente avec Radio Canada pour la « minute de la Fédération de soccer » lors de 10 matchs télévisés de l'Impact de Montréal;
- entente pour la captation de matchs lors du Tournoi des sélections régionales et de la Coupe du Québec ainsi que lors du Gala de la Mi-Temps par la web diffusion;
- agrandissement des locaux de la Fédération qui permettront, outre des bureaux additionnels, d'avoir à notre disposition deux autres salles de réunion qui nous donneront davantage d'autonomie;
- initiation d'un projet pilote auprès de 4 ARS concernant le registrariat qui permettra d'émettre des passeports pour nos membres, valides pour une période d'au minimum 3 années;
- rédaction d'une étude dressant le portrait de la situation des plateaux de soccer intérieur afin de vérifier leur conformité avec le règlement de sécurité de la Fédération;
- mise en place de l'échéancier et du concept des activités ainsi que des paramètres pour le 100^e anniversaire de la Fédération;
- finalisation des travaux du comité ad hoc qui ont mené au retour d'une division senior féminine en LSEQ pour la saison 2010, suite à leur absence en 2009 ;
- mise en place d'un groupe d'étude du soccer féminin dans son ensemble.

LE PERSONNEL

Cette année encore nous avons eu la tristesse de voir l'un des nôtres quitter la « famille » alors que Robert Garcia a pris sa retraite après dix années au poste de coordonnateur aux programmes élites. Il aura indéniablement été une figure dominante du secteur technique où sa bonhomie et sa gentillesse n'ont d'égales que sa générosité et son dévouement. Heureusement, sa remplaçante, Diane Beauregard semble bien du « même moule » et elle saura assurer une bonne relève ! Nous espérons finalement avoir eu « la main heureuse » en retenant les services de Marie-Blanche Proulx au poste d'assignatrice provinciale et assurer une stabilité à cette fonction. Maryse Castonguay pour sa part a été engagée comme secrétaire aux compétitions.

En terminant, outre le président Dino Madonis, mon fidèle complice depuis tant d'années, je remercie bien chaleureusement tout le personnel, une formidable équipe dévouée et professionnelle sans qui rien ne serait possible. Les succès de notre Fédération ne sont pas le fruit du hasard, mais plutôt l'effort passionné d'un travail collectif. Je remercie également les directeurs généraux des ARS, mes premiers interlocuteurs dans notre vie quotidienne, ainsi que les membres du comité exécutif et du conseil d'administration pour leur confiance.

2 - LES COMITÉS

2-1 L'ASSEMBLÉE GÉNÉRALE ANNUELLE

L'Assemblée générale annuelle composée des délégués des 18 régions, de l'Impact de Montréal, de la Fédération québécoise du sport étudiant (FQSE) et des membres du CE (non votants) a eu lieu le **dimanche 7 juin 2009** à l'Hôtel Montagne Coupée à St-Jean-de-Matha, une invitation de la région LANAUDIÈRE et de son président M. Bruno Bédard.

- tous les membres étaient en règle, conformément à l'article #14 des Règlements généraux de la Corporation et un total de 433 votes éligibles ont été comptabilisés pour cette assemblée;
- tous les membres ordinaires (ARS) étaient présents;
- au niveau des membres associés, la FQSE et l'Impact de Montréal étaient absents;
- tous les membres du comité exécutif étaient présents;
- M. Francis Paradis conseiller en sport à la direction du sport et de l'activité physique était présent.

Pour une 6^e année, la Fédération a poursuivi l'hommage aux permanents et bénévoles cumulant 5 années et plus de loyaux services et qui s'est tenu le samedi en soirée. En 2009, 8 personnes ont ainsi été honorées pour avoir fait preuve de longévité et nous les remercions pour leur travail et dévouement ce qui porte maintenant le **total à 43 personnes honorées** : 2004 (6) 2005 (5) 2006 (9) 2007 (7) 2008 (8) 2009 (8).

Voir annexe 1- Hommage aux bénévoles et permanents (page 61)

L'AGA AU FIL DES ANS DANS LES RÉGIONS HÔTESSES

2000	Sept-Îles (région Côte-Nord)
2001	Mont-Tremblant (région Laurentides)
2002	Bromont (région Richelieu-Yamaska)
2003	Joliette (région Lanaudière)
2004	Magog (région Estrie)
2005	Shawinigan (région Mauricie)
2006	Rouyn-Noranda (région Abitibi-Témiscamingue)
2007	Ste-Catherine-de-la-Jacques-Cartier (région Québec)
2008	Mont-Tremblant (région Laurentides)
2009	St-Jean-de-Matha (région Lanaudière)
2010	Jonquière (région Saguenay Lac St-Jean)
	<i>2011 Montréal (100^e de la Fédération)</i>
	<i>2012 région Richelieu-Yamaska</i>
	<i>2013 région Sud-Ouest</i>

2-2 LE CONSEIL D'ADMINISTRATION

26 membres composent le conseil d'administration soient les 18 présidents/présidentes des ARS et les 8 membres du comité exécutif (CE) incluant la Directrice générale, membre non votant.

- le conseil d'administration (CA) s'est réuni à 3 reprises au cours de l'année;
- **5 nouveaux présidents** se sont joints au conseil d'administration en cours de route.

(CA#1)

Benoît St-Georges président ARS Outaouais en remplacement de Marc St-Amour

Nathalie Wagner présidente ARS Lanaudière en remplacement de Bruno Bédard

Jacques Duquette président ARS Estrie en remplacement de Sylvain Proteau

(CA#2)

Michel Choinière président ARS Richelieu-Yamaska en remplacement de Denis Voyer

Mario Primeau président ARS Sud-Ouest en remplacement de Stéphane Leduc

RÉUNIONS DU CONSEIL D'ADMINISTRATION 2009-2010

4^E réunion Samedi 7 juin 2009, St-Jean-de-Matha
Présence : 26/26

1^{ÈRE} réunion Vendredi 13 et samedi 14 novembre 2009, Montréal
Présence : 24/26
Absents : Johnny Jérôme (CE)
Stéphane Leduc (ARS Sud-Ouest)

2^E réunion Samedi 27 mars 2010, Laval
Présence : 25/26
Absent : Jacques Parr (ARS Centre du Québec)

À noter que les présidents des ARS ainsi que le président de la Fédération, M. Dino Madonis ont tenu une rencontre informelle le vendredi soir 26 mars 2010

3^E réunion Samedi 5 juin 2010, Jonquière
* non comptabilisé

Voir annexe 2- Membres du conseil d'administration 2009-2010 (page 62)

2 - LES COMITÉS

2-3 LE COMITÉ EXÉCUTIF

Le comité exécutif compte 8 membres dont la Directrice générale qui est un membre non votant.

- Depuis juin 2007, M. Dominic Maestracci ayant été élu au comité exécutif de l'Association canadienne de soccer, il n'est plus invité aux réunions à titre de président sortant;
- Suite à l'AGA de juin, un nouveau membre s'est joint au CE : M. Bruno Bédard remplaçant M. Francis Millien comme responsable technique;
le comité exécutif a tenu 11 réunions entre le 16 juin 2009 et le 18 mai 2010.

#	DATE	PRÉSENCE	ABSENCE
CE#1	16 juin 2009	7/8	Gérard Boulonne
CE#2	25 août 2009	8/8	
CE#3	15 septembre 2009	8/8	
CE#4	1 ^{ER} octobre 2009	7/8	Gilbert Coutu
CE#5	20 octobre 2009	8/8	
CE#6	8 décembre 2009	7/8	Johnny Jérôme
CE#7	19 janvier 2010	7/8	Robert Ganache
CE#8	16 février 2009	6/8	Gilbert Coutu, Gérard Boulonne
CE#9	16 mars 2010	8/8	
CE#10	20 avril 2010	7/8	Gilbert Coutu
CE#11	17 mai 2010	8/8	

MEMBRES DU COMITÉ EXÉCUTIF 2009-2010

Président	(1992- ...)	Dino Madonis *
Vice-président	(2006- ...)	Gilbert Coutu
Trésorier	(2003- ...)	Robert Ganache
Responsable - compétitions	(2008- ...)	Ed Witkowski
Responsable - technique	(2009- ...)	Bruno Bédard
Responsable - arbitrage	(2007- ...)	Johnny Jérôme
Directeur	(2003- ...)	Gérard Boulonne
Directrice générale	(1999- ...)	Brigitte Frot

(* président 1994-2003 et 2006- ...)

2-4 LES COMITÉS AD HOC

Selon les besoins de la Corporation, **9 comités ad hoc** sont en place et/ou ont été mis en opération au cours de la présente année.

(COMITÉ STATUTAIRE)

1) Comité du Statut (dérogations)

M. Dino Madonis
M. Francis Millien/Bruno Bédard
M. Ed Witkowski
M^{me} Brigitte Frot, DG

(COMITÉ STATUTAIRE)

2) Comité de sélection Temple de la renommée du soccer québécois

M. Dino Madonis, responsable
M. Robert Millien
M. Pascal Cifarelli
M. Georges Schwartz
M. Nick Filippone
M^{me} Brigitte Frot, DG

(NOMINATION CA NOVEMBRE 2008)

3) Comité d'analyse des réseaux universitaire/civil

M. Sylvain Proteau (CA), responsable
M. Christian Berland (CA)
M. Gérard Boulonne (CE)
M. Gilbert Coutu (CE)
mandat complété juin 2009

(NOMINATION CA NOVEMBRE 2008)

4) Comité des Fêtes du 100^e de la Fédération

M^{me} Brigitte Frot, DG, responsable
M. Dino Madonis
M. Gérard Boulonne
M. Francis Millien
M^{me} Édith Kaltenrieder (CA)
M. Martial Prud'homme (CA)
mandat en cours

(NOMINATION CE SEPTEMBRE 2008)

5) Comité d'évaluation de la Directrice générale

M. Dino Madonis, responsable
M. Robert Ganache
M. Gérard Boulonne
mandat complété juin 2009

(NOMINATION CE SEPTEMBRE 2008)

6) Comité d'évaluation du Directeur technique

M. Dino Madonis, responsable
M. Francis Millien
M. Gérard Boulonne
mandat complété juin 2009

2 - LES COMITÉS

(NOMINATION CE AVRIL 2009)

7) Comité ad hoc sur le senior féminin

M. Ed Witkowski, responsable

M^{me} Sylvie Béliveau

M^{me} Chantal Daigle

M. Éric Leroy

M^{me} Brigitte Frot

M. Dino Madonis (invité)

mandat complété novembre 2009

(NOMINATION CE AVRIL 2009)

8) Comité ad hoc groupe d'étude sur le soccer féminin

M^{me} Sylvie Béliveau, responsable

M^{me} Chantal Daigle

M^{me} Valmie Ouellet

mandat en cours

(NOMINATION CE MARS 2010)

9) Comité ad hoc ligue de soccer semi-professionnelle

M. Ed Witkowski, responsable

M. Bruno Bédard

M. Michel Vallée

M^{me} Brigitte Frot

M. Kambiz Ebadi

M. Éric Leroy

M^{me} Brigitte Frot, DG

mandat en cours

2-5 LES RÉUNIONS DES DIRECTEURS GÉNÉRAUX

4 réunions ont été tenues au cours de l'année. La DG, Mme Brigitte Frot anime les réunions et Mme Isabelle Lecompte est la secrétaire d'assemblée.

Mardi 16 juin 2009 15/18

Absents : Côte-Nord/Est du Québec/Saguenay Lac St-Jean

Mercredi 21 octobre 2009 10/18

Absents : Abitibi-Témiscamingue/Bourassa/Côte-Nord/Centre du Québec/Est du Québec/Lanaudière/Outaouais/Saguenay Lac St-Jean

Vendredi 13 novembre 2009 10/18

Absents : Abitibi-Témiscamingue/Côte-Nord/Centre du Québec/Est du Québec/Bourassa/Concordia/Lanaudière/Rive-Sud

Vendredi 26 mars 2010 15/18

Absents : Abitibi-Témiscamingue/Bourassa/Centre du Québec

2-6 LE COMITÉ PROVINCIAL DE DISCIPLINE

M. Claude Ste-Marie a occupé la fonction de responsable du comité de discipline provincial pour une 9^e année consécutive.

Pour la période du 1^{er} avril 2009 au 31 mars 2010, 68 cas de discipline ont été traités ainsi que 5 dossiers d'appel

- 2008-2009	79 cas + 3 dossiers d'appel
- 2007-2008	80 cas + 11 dossiers d'appel
- 2006-2007	51 cas + 7 dossiers d'appel
- 2005-2006	58 cas + 14 dossiers d'appel
- 2004-2005	48 cas + 7 dossiers d'appel + 1 demande de pardon du Président
- 2003-2004	52 cas + 6 dossiers d'appel
- 2002-2003	58 cas + 2 dossiers d'appel
- 2001-2002	53 cas + 6 dossiers d'appel
- 2000-2001	62 cas + 8 dossiers d'appel

MEMBRES DU COMITÉ PROVINCIAL

Claude S^{te}-Marie, responsable

Pierre Di Tullio

Lorraine Pilon

M^e Marc Legros

M^e Sabrina St-Gelais

Personnel : Diane Dubé, coordonnatrice administrative

Diane Dalpé

Marie Carmen Velasco

M. Amico Di Bartolomeo

Nathalie Wagner

Mike D'Agostino

M^{me} Sofia Alonso

M^{me} Louise Fallas

Dossiers traités en collaboration avec les membres de la région de Québec :
Guy St-Cyr, Fernand Lessard et Claude Gravel

Dossiers traités en collaboration avec les membres de la région de l'Outaouais :
Serge Lafortune, Benoît St-George, Mathieu Souaré, Mario Sabourin

Dossiers traités en collaboration des membres de la région de l'Estrie :
Luc Langlois, Viviane Goulder

Dossiers traités en collaboration avec les membres de la région Saguenay Lac St-Jean :
Denis Larouche, Stéphane Pagès, David Proulx

3 - LES PARTENAIRES VOLET CANADIEN

3-1 ASSOCIATION CANADIENNE DE SOCCER

La Fédération a poursuivi son implication, par l'entremise des représentants du Québec, au sein des différentes activités de l'Association canadienne de soccer.

RÉUNIONS

Assemblée générale annuelle
(29 avril au 3 mai 2009, Banff)
Délégués : M. Dino Madonis, M. Robert Ganache, Brigitte Frot

Assemblée générale spéciale
(5 décembre 2009, Montréal)
M. Dino Madonis, M. Robert Ganache

REPRÉSENTANTS DU QUÉBEC AUX COMITÉS DE L'ASSOCIATION CANADIENNE

Le Québec a eu 11 représentants au sein de 12 comités de l'Association canadienne de soccer permettant ainsi au Québec de s'inscrire dans la vie démocratique et politique du soccer canadien et que nous remercions pour leur implication.

* M. Dominic Maestracci a été élu à la présidence de l'Association canadienne de soccer pour un mandat de 4 années (2008-2012) et M. Francis Millien a été élu comme directeur pour un mandat de deux années (2008-2010).

1) conseil d'administration	M. Dino Madonis
	M. Francis Millien, M. Dominic Maestracci
2) comité exécutif	M. Dominic Maestracci, M. Francis Millien
3) comité compétitions	M. Ed Witkowski
4) comité du soccer professionnel	M. Dino Madonis
5) comité futsal	M. Ed Witkowski, M. Francis Millien
6) comité des comités hôtes de championnats canadiens	M ^{me} Isabelle Lecompte
7) comité des entraîneurs	M. Éric Leroy
8) comité des arbitres	M. Johnny Jérôme
9) comité LTPD	M. Éric Leroy, M ^{me} Sylvie Béliveau
10) comité finances	M. Robert Ganache
11) comité de la médecine sportive	M. Garo Démerdjian
12) comité des directeurs généraux	M ^{me} Brigitte Frot

REPRÉSENTANTS DU QUÉBEC AVEC LES ÉQUIPES NATIONALES EN 2009-2010

U23 masculin (Jeux de la Francophonie Liban, 26 septembre au 6 octobre 2009)

Valério Gazzola : entraîneur-adjoint

Entraîneur de gardiens : Djamel Laarabi

U17 féminin (Qualification CONCACAF, 10 au 20 mars 2010)

Owen Braun : entraîneur des gardiennes de but

José Luis Valdes : gérant d'équipement

Maria Xenos : thérapeute sportif

PRIX COMMÉMORATIFS DE L'ASSOCIATION CANADIENNE REMIS À DES QUÉBÉCOIS/QUÉBÉCOISES

Membres à vie de l'Association canadienne de soccer (2)

(1992) Guy Burelle

(2002) Terry Quinn

Membres du Temple de la renommée du soccer canadien (9)

Intronisation 2001 Tino Lettieri (athlète)

Intronisation 2005 Sam Chedzoy (athlète) Georges Schwartz (bâtitseur)

Sonia Denoncourt (officielle)

Intronisation 2006 Sylvie Béliveau (entraîneure) Alexander Bunbury (athlète)

Intronisation 2007 Connie Cant (athlète)

Intronisation 2008 Dino Soupliotis (bâtitseur)

Intronisation 2009 John Limniatis (athlète)

Prix de reconnaissance internationale (1)

(2007) Tiger Hu Liu, Éric Roy

Prix du Mérite (7)

(1989) Walter Sieber

(1995) Elio Mandrossi Pascal Cifarelli

Geneva Boucher

Georges Schwartz

(2001) Nick Filippone

(2003) Dino Madonis

Prix Aubrey-Sandford pour services méritoires (2)

(1995) Dino Soupliotis

(2004) Dino Madonis

Prix du président (1)

(1995) Walter Sieber

Prix commémoratif Ray-Morgan pour les arbitres (6)

(1981) Ben Fusco

(1984) Ilidio Matos

(1995) Sonia Denoncourt

(2002) Mauricio Navarro

(2007) Tiger Hu Liu

(2009) Carol Anne Chenard

4 - LES PARTENAIRES VOLET PROVINCIAL

4-1 SPORTS-QUÉBEC

M^{me} Brigitte Frot membre du conseil d'administration de Sports-Québec depuis 2003 a démissionné en avril 2010.

Participation des représentants de la Fédération aux activités :

- congrès & Assemblée générale annuelle, mai 2009
- réunions des DG des fédérations sportives
- Assemblée générale spéciale, novembre 2009
- Gala Sports-Québec, décembre 2009

GALA SPORTS-QUÉBEC

Sans discontinuer, pour une **10^e année consécutive**, la Fédération a été finaliste et lauréate au Gala Sports-Québec dans la catégorie équipe de sélection : **Équipe du Québec U18 masculin**.

- Depuis les dernières années, la Fédération a eu l'honneur de se distinguer lors de ce Gala multidisciplinaire qui regroupe plus de 65 fédérations sportives au Québec. La Fédération a obtenu 27 mises en nomination comme finaliste et remporté le titre par excellence à 16 reprises au cours des ans pour un taux de réussite de 60%.

7 mises en nomination **ÉQUIPE DE CLUB** (3 lauréates & 4 finalistes)

6 mises en nomination **OFFICIEL** (4 lauréats & 2 finalistes)

Sonia Denoncourt a reçu les honneurs à titre d'officielle à 3 reprises en plus d'être finaliste à 1 reprise

4 mises en nomination **BÉNÉVOLE** (4 lauréats)

nos lauréats ont également reçu le Prix Dollard-Morin : Johnny Phaneuf (1999), Dino Madonis (2003), Pierre Marchand (2005), Francis Millien (2007)

4 mises en nomination **ÉQUIPE DE SÉLECTION** (2 lauréats & 2 finalistes)

3 mises en nomination **ATHLÈTE** (1 lauréate, 2 finalistes)

2 mises en nomination **ÉVÈNEMENT** (2 lauréats)

1 mise en nomination **FÉDÉRATION** (1 lauréate)

LAURÉATS & FINALISTES DE LA FÉDÉRATION DE SOCCER

GALA SPORTS-QUÉBEC AU FIL DES ANS

2009	Équipe du Québec U18M	équipe de sélection	lauréate
2008	Rhian Wilkinson Dynamo de Québec senior F	athlète en sport collectif équipe de club	lauréate
	Équipe du Québec U16M	équipe de sélection	
2007	Fédération sportive de l'année Francis Millien Lakers du Lac St-Louis U18M Coupe du monde U20 2007	lauréate bénévole équipe de club événement international	lauréat lauréate lauréat
2006	Carol Ann Chenard FC Sélect Rive-Sud U16F	officielle équipe de club	
2005	Pierre Marchand Dynamo de Québec U16F	bénévole équipe de club	lauréat
2004	CC clubs senior 2003 Équipe du Québec U16M	événement canadien équipe de sélection	lauréat
2003	Dino Madonis Équipe du Québec U15F FC Sélect Rive-Sud U16F Justine Labrecque	bénévole équipe de sélection équipe de club découverte féminine	lauréat lauréate
2002	Dynamo de Québec U16F Caroline Vaillancourt	équipe de club athlète féminin national	lauréate
2001	Sonia Denoncourt	officielle	
1999	Sonia Denoncourt Johnny Phaneuf	officielle bénévole	lauréate lauréat
1996	Sonia Denoncourt	officielle	lauréate
1995	Sonia Denoncourt	officielle	lauréate
1982	Les Verts de Sherbrooke junior F	équipe	lauréate
1980	Dino Soupliotis	officiel	lauréat

4-2 FÉDÉRATION DU SPORT-ÉTUDIANT

La DG, Mme Brigitte Frot, le DT, M. Éric Leroy et le coordonnateur à l'arbitrage, M. Sébastien Lagarde ont pris part à l'une ou l'autre de ces rencontres.

- 21 avril 2009 & 28 mai 2009 (projet d'entente harmonisation des réseaux civil et universitaire)
- 14 mai 2009 (paramètres d'homologation des calendriers)
- 7 décembre 2009 (réunion annuelle bilan et préparation de la saison)

4-3 CORPORATION MULTI-SPORTS DE LAVAL

La Fédération a un siège au conseil d'administration de la corporation et M. Dino Madonis est le délégué de la Fédération et agit comme trésorier de la Corporation.

4 - LES PARTENAIRES VOLET PROVINCIAL

4-4 CLUB MÉDAILLE D'OR

M. Gérard Boulonne (CE) est membre du conseil d'administration depuis 2001 et
M. Luis R. Galvez est membre du conseil d'administration depuis septembre 2007.

Participation des représentants de la Fédération aux activités :
(21 mai 2009) soirée d'intronisation Temple de la renommée
(14 avril 2010) réception pour les athlètes des Jeux Olympiques de Vancouver

4-5 IMPACT DE MONTRÉAL

M. Dino Madonis est membre du conseil d'administration depuis 2002.

Participation des représentants de la Fédération aux activités :
(septembre 2009) réception des Équipes du Québec championnes canadiennes 2009 lors du match de l'Impact de Montréal
(novembre 2009) remises des bourses de l'Impact de Montréal en soccer via la
Fondation de l'Athlète excellence du Québec dans le cadre du Colloque de la Fédération

4-6 PANTHÉON DES SPORTS DU QUÉBEC

M^{me} Brigitte Frot est membre du conseil d'administration depuis 1991 et membre du
comité du Musée depuis 2007.

Participation des représentants de la Fédération aux activités :
(avril 2009) AGA
(août 2009) Omnium de golf
(novembre 2009) Gala Intronisation

4-7 COMITÉS DU MINISTÈRE (SECRÉTARIAT AU SPORT ET LOISIRS)

Comité provincial Sport-Études
Le directeur technique, Éric Leroy est membre de ce comité.

4-8 DIVERS

La Fédération a déposé ces deux dossiers de candidatures qui ont incidemment remporté les honneurs.

Prix Élane-Tanguay (mai 2009) remis à **Sylvie Béliveau** pour son implication comme entraîneure au développement du soccer féminin

Prix Fondation Fabienne Colas (mai 2009) à **Dino Madonis** comme l'une des 100 personnalités « ces québécois venus d'ailleurs »

5 - LES PROGRAMMES DE SUBVENTION AUX FÉDÉRATIONS SPORTIVES QUÉBÉCOISES

I - PROGRAMME DE SOUTIEN AU DÉVELOPPEMENT DE L'EXCELLENCE (PSDE)

Pour un second cycle, la Fédération a été classée au 1^{ER} rang sur les 64 fédérations sportives admissibles au programme de financement du cycle 2009-2013.

La Fédération recevra donc une subvention de 287,000\$ pendant les 4 années en excluant les montants consentis pour la préparation aux Jeux du Canada. D'un 7^E rang en 1998 (subvention 200,920\$), la Fédération s'est hissée au 4^E rang en 2005 (273,500\$) et atteint la première place pour le cycle 2005-2009 (295,000\$).

CYCLE 1998-2001	CYCLE 2001-2005	CYCLE 2005-2009
1- Hockey	1- Patinage Artistique (81,9)	1- Soccer (78,4)
2- Volley-ball	2- Tennis (76,2)	2- Hockey (65)
3- Natation	3- Hockey (74,9)	3- Patinage artistique (62,9)
4- Ski Alpin	4- Soccer (74,9)	4- Judo (59,6)
7- Soccer		

CYCLE 2009-2013		
1- Soccer	(82,5)	(287,000\$)
2- Judo	(80,1)	(212,000\$)
3- Natation	(78,8)	(207,000\$)
4- Patinage artistique	(76,9)	(210,000\$)
5- Hockey	(76,1)	(208,000\$)

Voici la liste des 4 indicateurs de mesure qui ont été pris en compte. Tout comme lors du dernier cycle, la Fédération a terminé au 1^{ER} rang à 2 reprises sur deux indicateurs.

1) excellence des athlètes	30/30
(nombre, % hommes, femmes)	
1 ^{ER} soccer & patinage artistique (30) 2 ^E hockey (28,5) 3 ^E golf (27,8) ...	
Cycle 2005-2009 : soccer 1 ^{ER} (30)	
2) PNCE	7,5/10
(nombre d'entraîneurs certifiés niveaux 2 à 5)	
1 ^{ER} patinage artistique (10) 2 ^E ski alpin (8,1) 3 ^E gymnastique artistique (7,8) 4 ^E soccer (7,5)	
5 ^E hockey (7,2) ...	
Cycle 2005-2009: soccer 3 ^E (4,8)	

5 - LES PROGRAMMES DE SUBVENTION AUX FÉDÉRATIONS SPORTIVES QUÉBÉCOISES

3) **débouchés** 20/20

(athlètes professionnels)

1^{ER} **soccer** (20) 2^E volley-ball (19,2) 3^E hockey (18,8) 4^E surf des neiges (18,3) ...

Cycle 2005-2009 : soccer 1^{ER} (20)

4) **performance** 25/40

(Jeux du Canada 2005, CC sélections, % Québécois en équipes nationales et résultats)

1^{ER} patinage de vitesse CP (40) 2^E judo (37,7) 3^E escrime (37,3) 4^E plongeon (36)...

22^E **soccer (25)**

Cycle 2005-2009 : soccer 23^E (23,6)

C'est au niveau du critère PERFORMANCE que nous devons davantage travailler, mais plusieurs facteurs ne dépendent pas de nous, dont les résultats des équipes canadiennes aux Grands Jeux (Jeux olympiques, Coupe du monde) et sur lesquels il nous est impossible d'influer.

PROGRAMME DE SUBVENTION AUX FÉDÉRATIONS SPORTIVES DU QUÉBEC – OPÉRATIONS (PSFSQ)

Pour le cycle 2010-2013, l'année de référence pour estimer le volume des activités sera 2009. Toutes les fédérations devront élaborer une convention d'objectifs et de résultats attendus (CORA), mais dans l'intervalle pour établir le financement, une étude est en préparation par Sports-Québec pour dépôt au ministère. Le statu quo est donc confirmé pour la subvention 2010.

COMPARATIF CYCLES

CYCLE 1998-2001	CYCLE 2001-2004	CYCLE 2004-2007	CYCLE 2007-2010	
1-Hockey	1- Soccer (85,3)	1- Soccer (94,7)	1- Soccer (92,4)	220,608\$
2-Soccer	2- Hockey (79,3)	2- Hockey (71,1)	2- Hockey (76,7)	183,112\$
3-Ski	3- Ski (67,3)	3- Cyclisme (61,5)	3- Tennis (69,4)	165,674\$
4-Baseball	4- Cyclisme (65,5)	4- Tennis (60,5)	4- Cyclisme (60,2)	143,882\$
5-Tennis	5- Baseball (61,6)	5- Baseball (53,3)	5- Natation (53,9)	128,675\$

- Le budget total du ministère pour ce programme se chiffre à 4 290 500\$ depuis le cycle 2004.

- Le « point » valait pour le programme 2004-2007 : 2,597\$ et la Fédération de soccer avait obtenu un financement de 245 880\$ alors que pour le cycle 2007-2010 « le point » s'est établi à 2,387\$; signe que les fédérations sportives ont progressé dans l'ensemble de leurs performances et résultats.

6 - LE COLLOQUE ANNUEL

Le Colloque annuel s'est déroulé le samedi 28 novembre 2009 toujours à l'Auberge Universel à Montréal. Nous remercions tous les conférenciers et animateurs d'ateliers qui se sont joints à nous pour l'occasion ainsi que le personnel de la Fédération pour son implication. 382 participants (342 en 2008) répartis dans les 10 ateliers y ont assisté en provenance des 18 régions.

En 2009, pour une 5^E année consécutive, avec 54 représentants, l'ARS Rive-Sud est la région ayant délégué le plus grand nombre de participants.

COLLOQUE 2009

RÉPARTITION DES REPRÉSENTANTS PAR RÉGION

Abitibi-Témiscamingue (7)	Bourassa (13)
Centre du Québec (12)	Concordia (39)
Côte-Nord (5)	Est du Québec (4)
Estrie (20)	Lac St-Louis (42)
Lanaudière (30)	Laurentides (22)
Laval (31)	Mauricie (7)
Outaouais (15)	Québec (17)
Richelieu-Yamaska (14)	Rive-Sud (54)
Saguenay Lac St-Jean (5)	Sud-Ouest (10)
<i>Comités et personnel Fédération (35)</i>	

RÉPARTITION PAR ATELIER

	AM	PM
Compétitions	-	73
Soccer féminin	60	-
Technique	119	119
Registrariat	75	-
Arbitrage	52	52
Communications	40	-
Juridique	-	34
Sécurité et prévention	-	47

Voir annexe 3- Horaire Colloque 2009 (page 63)

7 - LES COMMUNICATIONS

7-1 LES CONFÉRENCES DE PRESSE EN 2009

26 avril 2009	tirage au sort de la Coupe du Québec 2009 dans le cadre du stage de la LSEQ
10 mai 2009	journée d'ouverture de la LSEQ et botté d'envoi officiel
20 mai 2009	conférence de presse annuelle de la Fédération pour le lancement des activités de la saison de la Fédération
29 mai 2009	point de presse pour la remise des diplômes du stage FIFA Futuro III
27 août 2009	Tournoi des sélections régionales, Granby
2 septembre 2009	Coupe du Québec Saputo AAA, Québec
24 septembre 2009	Coupe des champions provinciaux Saputo AA, Sherbrooke

La 10^e édition de la semaine du soccer a encore permis de faire la promotion du soccer dans chacune des régions du Québec lors du lancement des activités de la saison estivale. La Fédération a versé une subvention de 400\$ à chaque ARS.

CONFÉRENCES DE PRESSE DES ARS EN 2009

21 mai :	ARS Laval
	ARS Saguenay Lac St-Jean
22 mai :	ARS Outaouais
23 mai :	ARS Richelieu-Yamaska
27 mai :	ARS Côte-Nord
	ARS Laurentides
31 mai :	ARS Sud-Ouest
2 juin :	ARS Estrie
	ARS Québec
	ARS Rive-Sud
4 juin :	ARS Mauricie
12 juin :	ARS Abitibi-Témiscamingue
15 juin :	ARS Lanaudière

- 5 ARS n'ont pas tenu de conférence de presse en 2009 comparativement à 7 en 2008 alors que l'Abitibi-Témiscamingue et Lanaudière se sont jointes au groupe cette année.

- La région Est du Québec n'a pas fait de conférence de lancement en 2009 tout comme depuis les 5 dernières années, les régions Bourassa, Centre du Québec et Lac St-Louis n'ont pas tenu d'événement.

- Depuis 10 ans, la région Concordia n'a jamais tenu de conférence de presse.

7-2 LES RELATIONS AVEC LES MÉDIAS

Comme toujours, ce sont les activités majeures qui ont retenu l'attention des journalistes telles que les championnats canadiens des sélections, le Tournoi des sélections régionales, la Coupe du Québec Saputo AAA, la Coupe des champions provinciaux Saputo AA, la Coupe MASS Québec/Ontario, les championnats canadiens des clubs, le Banquet annuel de la LSEQ et finalement le Colloque annuel et le Gala de la Mi-Temps.

Au niveau médiatique cette année, 9 projets et ententes sont à mentionner :

1- Stage LSEQ, carrefour des entraîneurs et tirage de la Coupe du Québec Saputo AAA (24-25-26 avril 2009)

La présence d'Érick Mombaerts et le tirage de la Coupe du Québec ont provoqué de belles retombées médiatiques. Plusieurs hebdomadaires régionaux ont diffusé les résultats du tirage. Un guide a été envoyé à tous les médias régionaux. Radio-Canada a été présent les deux jours et Louis Hardy responsable des sports à l'émission « Matin Express week-end » a participé au tirage de la Coupe du Québec Saputo AAA.

2- Stage FUTURO III de la FIFA

Le stage s'est tenu du 19 au 29 mai 2009 aux bureaux de la Fédération et il a attiré les médias tant nationaux que régionaux. Au niveau télévision, Radio Canada, TV5 et CJNT ont couvert l'événement et deux entrevues quotidiennes sur les ondes de Radio-Canada ont été faites.

3- Collaboration à l'organisation d'une « journée soccer au Canada »

Comme le fait CBC depuis quelques années, Radio-Canada a lancé le 20 juin 2009 la journée soccer au Canada (version francophone) qui leur a servi de campagne promotionnelle vers la Coupe du monde de la FIFA/Afrique du Sud 2010. Des reportages ont été faits au cours de cette journée non seulement à Montréal mais aussi à partir des différentes stations de R-C en province. La DG de la Fédération a fait une entrevue à cet effet.

4- La minute de la Fédération de soccer

Radio-Canada a diffusé lors des 10 matchs télévisés de l'Impact une « capsule » sur la Fédération de soccer du Québec intitulée « la minute de la Fédération de soccer du Québec ». Différents représentants (Directrice générale, directeur technique, coordonnateur aux communications, athlètes, arbitres et entraîneurs ont été sollicités).

DATES		SUJETS	
09/05/2009	15h30	Rochester Rhinos @ IMPACT	FSQ (développement du soccer)
15/05/2009	19h30	Charleston Battery @ IMPACT	Sport-Études
17/05/2009	15h30	Austin Aztex @ IMPACT	Équipes du Québec
20/06/2009	13h30	Vancouver Whitecaps @ IMPACT	Arbitres (fair play)
05/07/2009	15h30	Charleston Battery @ IMPACT	Formation des entraîneurs
19/07/2009	15h30	Puerto Rico Islanders @ IMPACT	Championnat canadien des sélections
01/08/2009	20h00	IMPACT @ Miami FC	Tournoi des sélections régionales
09/08/2009	15h30	Minnesota Thunder @ IMPACT	LSEQ
23/08/2009	15h30	Austin Aztex @ IMPACT	Coupe du Québec Saputo AAA
30/08/2009	15h30	Caroline RailHawks @ IMPACT	FSQ (les programmes)

7 - LES COMMUNICATIONS

5- Entente avec TVA (Salut Bonjour)

Comme depuis les deux dernières années, l'équipe MÉTÉO de Salut Bonjour a fait son reportage en direct du site de compétition (Bois-de-Boulogne, Laval) lors du championnat canadien des sélections le mercredi 22 juillet 2009. La DG, M^{me} Brigitte Frot et des athlètes ont fait des entrevues dans les trois segments accordés.

6- Partenariat avec Radio-Canada

Lors de la conférence de presse annuelle de la Fédération, Radio-Canada a annoncé la poursuite du partenariat avec la Fédération afin de donner plus de visibilité au soccer amateur québécois. Tout ceci en plus de nombreux interviews et reportages sur les activités de la Fédération et de la LSEQ tant sur les ondes de la télévision que de la radio. En voici les grandes lignes :

Le directeur des sports François Messier a accepté d'être porte-parole de la **Coupe du Québec Saputo AAA 2009**;

L'animation du banquet de la LSEQ a été offerte par Radio-Canada en la personne de Jacinthe Taillon. Pour sa part, Marie-Josée Turcotte a été maîtresse de cérémonie au Gala de la Mi-Temps alors que Saïd Khalil premier rédacteur en chef (section sport) a participé à la remise des prix;

Une section « **le soccer au Québec** » a été mise en ligne sur le site Internet www.radio-Canada.ca/soccer. Tous les communiqués émanant de la Fédération y apparaissent en plus du « **joueur de la semaine Radio-Canada** » et des capsules présentées lors des matchs de l'Impact;

Lors du Gala de la Mi-Temps, une présentation spéciale a été faite à l'athlète récipiendaire du « **Ballon d'or Radio-Canada** » accompagnée d'un clip vidéo qui a été présenté et diffusé tant sur les ondes de la télévision nationale que sur le site Internet;

Radio-Canada a aussi préparé un **clip promotionnel** sur la Coupe du monde de la FIFA en collaboration avec la Fédération.

7- CJNT-TV

La chaîne de télévision CJNT (télévision regroupant les diversités ethniques, anciennement CH Montréal) nous a reçu à plusieurs reprises au cours de la saison lors de l'émission « *Sportivi* » pour faire le suivi de la saison de soccer au Québec. Des caméras se sont aussi déplacées lors de la Coupe du Québec Saputo AAA et des Championnats canadiens des sélections.

8- CKAC

Toutes les semaines, une partie de l'émission sur le sport amateur animée par Jean Chartrand (lundi ou mercredi) a été consacrée au soccer et à la Ligue de soccer élite du Québec et ce en plus de l'émission sur le soccer animée par Jacques Thériault et Francis Millien diffusée hebdomadairement.

9- Hebdomadaire transcontinental

Une rencontre en début de saison avec la direction des Hebdomadaires Transcontinentaux a favorisé une belle visibilité tant à l'intérieur des « hebdomadaires écrits » que des « sites Internet » de cette chaîne de médias. Ainsi des articles ont pu être lus dans 53 de leurs publications.

7-3 LES OUTILS DE COMMUNICATION

Le Site Internet WWW.FEDERATION-SOCCER.QC.CA

Le nombre de visites a été de 414,650 pour la période du 1^{ER} avril 2009 au 31 mars 2010 (380,000 en 2008-2009) pour une augmentation de 9%.

Il est à noter qu'avec 86,745 pages visitées, la section des Équipes du Québec (62,000 visites en 2008-2009) est passée en 1^{ÈRE} place cette année devant la LSEQ (89,000 visites en 2008-2009).

TOP 10 DES PAGES VISITÉES/TÉLÉCHARGÉES	2009-2010	2008-2009
Équipes du Québec	86 745	62,000
LSEQ	74 415	89,000
Coupe du Québec Saputo AAA	45 325	39,000
Tournoi des sélections régionales	33 640	27,000
Accueil section compétitions	33 105	37,000
Coupe des champions provinciaux Saputo AA	27 945	23,000
Emplois disponibles en soccer	23 010	24,000
Programmes élite et formation	18 915	15,000
Réglementation	17 465	16,000
Stages DEP	12 840	-

AUTRES PAGES	
Championnat canadien des sélections	11 670
Info soccer	10 675
Guide et formulaires	10 170
Page des ARS	9 000
Championnat canadien des clubs	7 915
Rapport annuel	1 940

LES IMPRIMÉS

En avril 2010, la Fédération a réédité avec le nouveau visuel, les 8 dépliants et le guide des Jeux techniques, tous disponibles sur le site Internet.

- * La Fédération de soccer du Québec : Qui fait quoi ? Comment ? Pourquoi ?
- * Le programme Sport-Études 2008-2009 en soccer
- * Le programme provincial d'initiation au soccer pour les 5-7 ans (4 contre 4)
- * Le programme Élite
- * Arbitre : pourquoi pas moi ?
- * Le directeur technique de club
- * Les programmes de formation offerts aux entraîneurs
- * Le programme d'assurances des membres
- * Le guide des Jeux techniques MASS 2009

La Fédération a également produit les documents spécialisés suivants :

- * Guide Tirage de la Coupe du Québec Saputo AAA 2010 (avril)
- * Guide médias LSEQ saison 2010 (avril)
- * Horaire des stages LSEQ et arbitrage (avril)
- * Bottin des tournois 2010 (mars)
- * Étude sur la conformité des plateaux intérieurs (décembre)

7 - LES COMMUNICATIONS

L’AFFICHE ANNUELLE

Depuis 2000, l’affiche annuelle est imprimée à 10,000 exemplaires et distribuée dans toutes les régions et aux clubs affiliés en janvier de chaque année.

LES SLOGANS AU COURS DES ANS

2000	Moi j’ai l’esprit sportif, je me surpasse
2001	1911-2001 : 90 ans d’histoire
2002	Le soccer me met en orbite
2003	Le soccer, un jeu à découvrir
2004	Le soccer à votre porte
2005	Une nouvelle passion : le Boom du soccer
2006	Avec le soccer, tu frappes dans le mille !
2007	Du soccer partout sur la planète
2008	Le soccer plus qu’un coup de tête ! Suivez le mouvement de plus 200,000 joueurs & joueuses au Québec
2009	Ne restez pas sur la touche, joignez-vous à un club de soccer !
2010	Au soccer, on grandit ensemble

L’INFO SOCCER

Notre journal interne est produit depuis 1999 et le tirage est de plus de 2 500 copies mensuelles dont 500 copies papier et 2 000 électroniques. L’image visuelle a été re-conceptualisée pour l’édition d’avril 2010.

WEB DIFFUSION

La Fédération a innové cette année en s’associant à TVGO pour la captation d’événements en direct et rediffusés sur notre Site internet. L’expérience a été fort concluante et sera donc poursuivie en 2010. À titre d’exemple, en moyenne, selon les statistiques du marché mondial, un internaute restera branché 4 minutes. **Notre clientèle est restée connectée 8 minutes 30.**

AINSI LES STATISTIQUES DE FRÉQUENTATION ONT ÉTÉ :

Tournoi des sélections régionales, Granby (finales division I masculin et féminin)	en direct : 989 en rediffusion : 575 Total = 1,564
Coupe du Québec Saputo AAA, Québec en direct : 608 (finales U14 masculin et féminin)	en rediffusion : 439 Total = 1,047
Gala de la Mi-Temps	en rediffusion : 814

8 - LES ACTIVITÉS PROMOTIONNELLES

Au cours de l'année 2009, la Fédération a collaboré à la réalisation de plusieurs projets, dont 3 nouveaux afin de donner une plus grande visibilité à la Fédération et au soccer.

PRÉPARATION D'UN CLIP CORPORATIF

(nouveau) Le monde de la communication et du cinéma est depuis longtemps un domaine où le Cégep de Jonquière excelle. Le profil « cinéma et communication » permet l'expérimentation des procédés de conception et de production numériques propres au monde du cinéma et de la communication : télé culturelle, court métrage, photographie et production audio ainsi que l'acquisition de nombreuses notions en lien avec l'analyse et la critique cinématographique. Une première rencontre avec les responsables a eu lieu dans le but de réaliser un projet commun soit un clip corporatif sur la Fédération dans le cadre d'un stage crédité à l'intérieur de ce cours.

ÉMISSION TOUS POUR UN

(nouveau) La populaire émission « Tous pour un » diffusée à Radio-Canada s'est permis un spécial soccer intitulé « DÉFI ADOS : Le soccer des pieds à la tête ». Le concours s'adressait aux adolescents inscrits dans une équipe de soccer qui devaient avoir de 13 à 17 ans inclusivement. L'émission a été diffusée le 12 mai 2010. La Fédération a collaboré dans le cadre de la préparation et la promotion de cette émission en mettant l'équipe de réalisation en contact avec les régions, les clubs et entraîneurs-cadre responsables des différents Sport-Études de la province. Nous avons aussi participé dans la suggestion du choix du matériel à être étudié dans le cadre de cette émission concours et les trois manuels retenus ont été :

- *Histoire du soccer québécois, par Georges Schwartz et Jacques Gagnon*
- *Passion soccer : la technique expliquée, par Zoran Jankovic*
- *La fabuleuse odyssée de la Coupe du monde de football, par Jacques Gagnon*

LA ZONE SAPUTO

Pour une seconde année, la Fédération a collaboré à cette activité promotionnelle de Saputo lors de 13 matchs de l'Impact de Montréal en y affectant des athlètes du Sport-Études/CNHP de représenter la Fédération qui y ont effectué des démonstrations d'habiletés techniques.

Nous remercions nos coordonnateurs **Jessica Daigneaut & Michaël Arbour**, ainsi que les 17 athlètes sollicités :

Charlene Achille	Francesco Augustin	Caroline Beaulne	Jeannie Coia
Kamille Farrell	Sabrina Hémond	Anthony Jackson	Samuel Leblanc
Chloé Malette	Hoshang Noor-Ali	Mona Ourzane	Dominic Provost
Alessandro Riggi	Sophie Thérien	Gregory Turfan	Jean-kenson Succès
Camille Varin-Tremblay			

8 - LES ACTIVITÉS PROMOTIONNELLES

ESCOUADE IRRÉSISTIBLE DE METRO

(nouveau) Ce nouveau partenaire a mis en place une équipe promotionnelle qui s'est déplacée dans 14 tournois du circuit d'excellence entre le 6 juin et le 6 septembre 2009. L'équipe d'animation de METRO avait à sa disposition un gonflable style Babyfoot et dans certains événements des dégustations de leurs produits de marque maison «Irrésistible» y ont été faites. La Fédération a coordonné chaque sortie avec METRO afin de faciliter les liens entre les organisateurs de tournois et le commanditaire.

Tous les tournois ciblés selon les marchés exploités par METRO ont reçu une subvention de 500\$ de la Fédération de soccer pour leur accueil et leur aide à l'escouade Irrésistible.

Nous remercions notre coordonnatrice **Jessica Daigneault**.

Samedi 6 juin	1 ^{ère} Classique Express de Boucherville
Samedi 20 juin	22 ^e Tournoi international de soccer de Victoriaville
Vendredi 26 juin	26 ^e Festival et Tournoi de soccer provincial Saint-Eustache
Dimanche 28 juin	22 ^e Tournoi invitation de soccer de Sherbrooke
Samedi 4 juillet	7 ^e Tournoi de soccer de Mascouche
Samedi 11 juillet	7 ^e Défi Mondial Trois-Rivières
Samedi 25 juillet	14 ^e Défi 3 vs 3 Pierrefonds Admiral
Samedi 1 ^{er} août	24 ^e Challenge Brossard
Samedi 8 août	10 ^e Tournoi des sélections régionales, Granby 2009
Dimanche 9 août	14 ^e Tournoi provincial Lise Saint-Martin
Dimanche 16 août	12 ^e Tourfest Rive-Sud 2009
Samedi 22 août	3 ^e Tournoi national de soccer de Terrebonne
Samedi 5 septembre	32 ^e International de soccer Jean-Yves Phaneuf de Granby
Dimanche 6 septembre	17 ^e Défi Banque Scotia Boisbriand 2009

ÉMISSION TACTIK

La Fédération a poursuivi sa collaboration avec Télé Québec pour une seconde année en travaillant à la révision des textes à la recherche de figurants, à l'entraînement des acteurs et à la direction technique des scènes impliquant le soccer. Des images extérieures de soccer de l'émission TACTIK ont été tournées du 11 au 17 mai 2009 à St Lambert et d'autres le seront en septembre 2010. Cette émission diffusée à Télé Québec quotidiennement depuis janvier 2009 présente des cotes d'écoute de près de 300,000 auditeurs par jour.

En échange de notre implication, les bannières de la Fédération sont affichées sur les terrains lors des enregistrements et le logo de la Fédération apparaît dans le générique ainsi que sur le site Internet de l'émission. De plus, dans le cadre des textes des allusions sont faites à différentes compétitions et activités de la Fédération de soccer du Québec.

Nous remercions le personnel Michel Dugas et Valmie Ouellet pour leur implication dans ce projet.

LE CIRCUIT D'EXCELLENCE MCDONALD'S

McDonald's a été associé à ce circuit en 2007, 2008 et 2009. Lors de la saison 2009, un nombre record de **84 tournois** (67 tournois en 2008) ont fait partie du circuit d'excellence McDonald's dont 45 de classe provinciale (28 en 2008), 31 de classe nationale (31 en 2008) et 8 de niveau international tout comme l'an dernier également et qui se sont déroulés dans 16 régions au Québec.

Le bottin fut publié à 1,000 exemplaires et la page du site Internet de la Fédération dédiée au circuit d'excellence McDonald's a été visitée plus de **37,000 fois** par les internautes. La Fédération remercie les organisateurs, bénévoles et commanditaires de ces événements pour leur contribution.

LES ANNIVERSAIRES MARQUANT EN 2009

10^e édition

Tournoi national de soccer IGA de Rimouski
Festi-tour provincial McDonald's de Magog
La Coupe McDonald's de l'Outaouais

15^e édition

Coupe Caravelles de Sainte-Foy
Défi national McDonald's Trait-Carré de Charlesbourg

20^e édition

Challenge olympique senior du printemps (Coupe Dynamo de Québec)

25^e édition

Coupe trifluvienne de soccer intérieur
Festival de soccer de Pointe-du-Lac
Tournoi national Cap Rouge/Saint-Augustin

40^e édition

Tournoi national de soccer de Deux-Montagnes

- Passant de 7 tournois à 16 en 2009, la région Rive-Sud a devancé Québec et la Mauricie (10) avec le plus grand nombre, suivie des régions Lanaudière (9) et Laurentides (7) ;
- Seules les deux régions Abitibi-Témiscamingue et Côte-Nord n'ont pas eu de tournois inscrits.

RÉPARTITION DES TOURNOIS DU CIRCUIT D'EXCELLENCE 2009 PAR RÉGION

Bourassa (1)	Centre du Québec (2)	Concordia (6)
Est du Québec (1)	Etrie (5)	Lac St-Louis (6)
Lanaudière (9)	Laurentides (7)	Laval (3)
Mauricie (10)	Outaouais (1)	Québec (10)
Richelieu-Yamaska (4)	Rive-Sud (16)	Saguenay Lac St-Jean (1)
Sud-Ouest (2)		

9 - LE GALA DE LA MI-TEMPS

Le GALA DE LA MI-TEMPS 2009, s'est tenu cette année encore, à l'Auberge Universel à Montréal le samedi soir 28 novembre et plus de 400 convives y ont assisté.

- Nous remercions les membres du **JURY DE SÉLECTION DU GALA 2009** sous la responsabilité de la DG, Brigitte Frot : (joueurs & joueuses) Rudy Doliscat, Alexandre Da Rocha & Wilfried Nancy (autres catégories) Luis Galvez, Michel Dugas, Gérard Boulonne;
- **20 catégories** étaient au programme cette année au lieu des 21 habituelles puisque la catégorie joueuse senior élite n'a pas été décernée considérant qu'il n'y a pas eu de réseau senior féminin en LSEQ;
- Dans la répartition des catégories, on retrouve les niveaux RÉGIONAL (7), ÉLITE (7) et EXCELLENCE (6);
- La région Québec a pris la tête cette année en remportant 6 titres par excellence suivie avec 3 trophées de Laval, et avec 2 titres, des régions Mauricie, Laurentides, Richelieu-Yamaska et Lac St-Louis;
- Les honneurs ont été répartis sur 8 régions (12 en 2008).

ANNIVERSAIRES DE FONDATION DES ARS

Lors de la soirée, la Fédération a également profité de l'occasion pour remettre une plaque souvenir aux présidents des 6 régions qui célébraient l'anniversaire d'incorporation de leur ARS :

- 25 ANS : ARS Lac St-Louis
- 30 ANS : ARS Bourassa / ARS Mauricie / ARS Outaouais / ARS Sud-Ouest / ARS Laval

TEMPLE DE LA RENOMMÉE DU SOCCER QUÉBÉCOIS

Lancé lors du Gala 1999, le Temple de la Renommée du soccer québécois a procédé en 2009 à l'intronisation de deux nouveaux membres : John Limniatis (athlète) et Nick Filippone (bâtitseur), portant ainsi le total à 37 personnes intronisées, soient 29 bâtisseurs et 8 athlètes.

- À ce jour, 6 régions n'ont pas encore eu d'intronisés : *Abitibi-Témiscamingue, Laurentides, Est du Québec, Rive-Sud, Lanaudière et Sud-Ouest*
- En tête de file des intronisés provenant de sa région, **Concordia domine** avec 11 nominations suivie du Lac St-Louis avec 7 intronisés
- 7 membres bâtisseurs sont **décédés** à ce jour et récemment suite au tremblement de terre survenu à Haïti en janvier 2010, **Antoine Craan**
- 6 femmes seulement ont été intronisées représentant 16% du total
 - au niveau des bâtisseurs, les femmes au nombre de 3/29 représentent 10%
 - au niveau des athlètes avec 3/8 nominations, les femmes totalisent 37,5%

Voir annexe 4- Gala de la MI-TEMPS 2009 (page 64)

Voir annexe 5-Temple de la Renommée du soccer québécois (page 65)

10 - MARKETING

LES COMMANDITAIRES & PARTENAIRES

Les partenaires **Méto** (entente d'une année en 2009) et **McDonald** (associé depuis 1999) n'ont malheureusement pas renouvelé leurs ententes pour la saison 2010, mais la Fédération de soccer est heureuse d'avoir conclu un partenariat de 3 années avec la Fédération des Producteurs de LAIT.

SAPUTO

Depuis 1999

Entente 5 ANNÉES 2006 2011

PROGRAMMES : Coupe du Québec SAPUTO AAA
Coupe des champions provinciaux SAPUTO AA

Responsable : M^{me} Céline Patenaude

MOUVEMENT DESJARDINS

Depuis 2008

Entente 3 ANNÉES 2008 2010

PROGRAMMES : Ligue de soccer élite du Québec (catégories senior et U14)
Logo sur tous les passeports des membres de la Fédération

Responsables : M. Sylvain Beauregard
M. Normand Prévost

LE LAIT

Entente 3 ANNÉES 2010 – 2012

PROGRAMME : commanditaire en titre de la Ligue de soccer élite du Québec

Responsable : M. Michel Fortier

Nous remercions également, bien sincèrement tout le personnel du **Secrétariat au Loisir et au Sport** sous la direction du directeur **Robert Bédard** : **Albert Marier**, **Martin Cléroux**, **France Vigneault** et **Francis Paradis** pour leur soutien constant et la confiance qu'ils nous accordent.

Nous profitons de l'occasion pour souligner, à regret, le **départ de M. Francis Paradis** et lui souhaiter le meilleur des succès dans ses nouvelles fonctions. Nous avons eu le plaisir de travailler avec lui pendant plusieurs années et il a su être un précieux allié à la réalisation de nos projets.

10 - MARKETING

LES COMMANDITAIRES & PARTENAIRES

COMMANDITAIRES BIENS & SERVICES

MASS

FOURNISSEUR OFFICIEL DE L'ÉQUIPEMENT

Entente 5 ANNÉES 2009- 2013

PROGRAMMES :	Programmes des Équipes du Québec et du Sport-Études/CNHP
	Finale provinciale des Jeux techniques MASS
	Coupe Mass Québec-Ontario
	Ligue de soccer élite du Québec
Responsable :	M. Tony De Michel

TSI SPORTS

FOURNISSEUR OFFICIEL DU PROGRAMME DE REGISTRARIAT PTS

Depuis 2006

Entente 5 ANNÉES 2008	2013
Responsable :	M. Mario Discepola

HÔTEL QUALITY & CONFORT INN

FOURNISSEUR OFFICIEL POUR L'HÉBERGEMENT

Depuis 2005

Entente 3 ANNÉES 2009 – 2011

RESPONSABLE : M. Marco DeFrancesco

** Suite à son départ, nous remercions également M. Dominic Cavalluzzi pour sa précieuse collaboration depuis 2005*

11 - REGISTRARIAT LES JOUEURS ET JOUEUSES

LES FLUCTUATIONS

Pour la première fois depuis 17 ans, le membership en 2009 a légèrement diminué de 0,5% (augmentation de 2,9% l'an dernier) passant de 192,078 joueurs & joueuses affiliés à 191,052 pour une baisse de 1,026 membres s'expliquant en grande partie par la non affiliation d'un total presque équivalent de joueurs seniors de la ligue TotalCampo de la région Laval.

- Le **juvénile** représente cette année encore 89% du membership tandis que le **senior** compte pour 11%;
- Cette année encore, 3 régions ont plus de 20,000 membres et 5 régions ont franchi le cap des 10,000 membres;
- Toutes les régions ont eu des joueurs & joueuses inscrites dans toutes les catégories;
- En 2009, malgré une diminution, la région **Lac St-Louis** a maintenu son avance au 1^{ER} rang avec 27,690 membres suivie dans le même ordre depuis quelques années par les régions Québec (26,544) et Rive-Sud (24,017).

12 régions ont vu leur membership augmenter cette année

Dans l'ordre, les 3 régions présentant les plus fortes augmentations :

- 1 ^{ÈRE} Outaouais	+471	(+4.8%)
- 2 ^E Richelieu-Yamaska	+455	(+3.2%)
- 3 ^E Saguenay Lac St-Jean	+341	(+9.1%)

* Notons que l'ARS Saguenay Lac St-Jean qui avait connu une forte diminution en 2008 (-393) a rétabli la situation en 2009.

6 régions présentent une baisse d'affiliation

Dans l'ordre, les 4 régions ayant les plus importantes baisses :

- 1 ^{ÈRE} Laval	-1,290	(-11.7%)
- 2 ^E Lac St-Louis	-510	(-1.8%)
- 3 ^E Estrie	-454	(-5.7%)
- 4 ^E Bourassa	-143	(-4%)

* Notons que l'ARS Bourassa se retrouve cette année encore dans le groupe des régions ayant diminué leur membership.

Voir annexe 6- Membership 2009 (page 66)

Voir annexe 7- Comparatif membership 2008 - 2009 (page 67)

11 - REGISTRARIAT

LES JOUEURS ET JOUEUSES

L'ANALYSE PAR PROGRAMME

- Pour une deuxième année consécutive, c'est au niveau du senior que la plus forte augmentation a été enregistrée avec 2.7% (14.8% en 2008);
- Le groupe des joueurs locaux 4c4 a connu en 2009 encore, une légère progression avec une hausse de 0,8% (5.9% en 2008);
- Les groupes soccer à 7 et juvénile ont tous deux diminués respectivement de 1,7% et 1,5%.

LE PROGRAMME 4C4

25%

groupe d'âges 5 - 6 et 7 ans
48,095 en 2009 (47,707 en 2008)
augmentation de +388

LE SOCCER À 7

30%

groupe d'âges de 8 à 11 ans
56,640 en 2009 (57,633 en 2008)
diminution de - 993

LE SOCCER JUVÉNILE À 11

34%

groupe d'âges de 12 à 18 ans
64,836 en 2009 (65,821 en 2008)
diminution de - 985

LE SOCCER SENIOR

11%

+ de 18 ans
21,481 en 2009 (20,917 en 2008)
augmentation de +564

STATISTIQUES JOUEURS & JOUEUSES | 1980 - 2009

1980	33,128	1990	59,136
2000	128,388	2009	191,052

L'ANALYSE DU SOCCER FÉMININ

En 2009, le soccer féminin représente globalement 39,5% du membership (39% en 2008) avec 75,596 joueuses comparativement à 75,131 en 2008 et qui sont réparties à 90% en juvénile avec 68,113 joueuses (68,118 en 2008) et 10% en senior avec 7,483 joueuses (7,013 en 2008). En juvénile le soccer féminin représente 40% du membership et en senior 34,8%.

- 465 filles additionnelles ont été affiliées en 2009 pour une légère hausse de 0,6% comparativement à une augmentation de 3,9% en 2008;
- Les deux régions Lac St-Louis et Québec dominant au chapitre du nombre de joueuses :
 - Lac St-Louis dans les catégories : U5 à U11 / U13 et U14 / senior
 - Québec dans les catégories : U12 / U15 à U18
- Il est intéressant de noter les différences de représentation entre 2009 et 2008 du soccer féminin par segment comparativement au cumulatif masculin/féminin :
 - 4c4 21% en féminin vs 25% en 2008
 - soccer à 7 28% en féminin vs 30% en 2008
 - juvénile 41% en féminin vs 34% en 2008
 - senior 10% en féminin vs 11% en 2008

En 2009, les joueuses ont été en nombre légèrement supérieur par rapport aux joueurs dans 4 catégories (2007 : U15, U16 et U17) :

- catégorie U15 : +266 (filles = 51%)
- catégorie U16 : +376 (filles = 52,3%)
- catégorie U17 : +22 (filles = 50,2%)
- catégorie U18 : +115 (filles = 51,3%)

RÉPARTITION DU MEMBERSHIP FÉMININ SELON LES PROGRAMMES

4C4 (5-7 ANS)

FÉMININ 2009 : 15,781 (32,5%)

FÉMININ 2008 : 15,477 (32,5%)

SOCCER À 7 (8-11 ANS)

FÉMININ 2009 : 21,208 (37,4%)

FÉMININ 2008 : 21,336 (37%)

JUVÉNILE (12-18 ANS)

FÉMININ 2009 : 31,124 (48%)

FÉMININ 2008 : 31,305 (47,5%)

SENIOR

FÉMININ 2009 : 7,483 (34,8%)

FÉMININ 2008 : 7,013 (33,5%)

11 - REGISTRARIAT

LES JOUEURS ET JOUEUSES

L'ANALYSE DU SOCCER SENIOR

SENIOR MASCULIN

Avec 13,998 affiliés en 2009, le membership en senior masculin a augmenté de 94 joueurs (+0,6%) comparativement à 2008 (14%).

- Les 18 régions offrent du senior masculin;
- Québec (2,270) a détrôné la Rive-Sud (2,164) au 1^{ER} rang suivie des régions Lac St-Louis (1,897) et Concordia (1,565) et ces 4 ARS regroupent 56,4% du total;
- 12 régions ont connu des augmentations de membres dont les plus importantes sont dans l'ordre : Québec (+358), Rive-Sud (+91) et Richelieu-Yamaska (+89);
- 2 régions sont demeurées au même nombre et 4 régions ont connu des diminutions : Laval (-857), Côte-Nord (-37), Abitibi-Témiscamingue (-28) et Bourassa (-13).
- À noter, qu'en 2004, la région Concordia regroupait le plus de joueurs seniors avec 2,659 affiliés; record non dépassé à ce jour

	2009	2008	2007	2006
1- Québec	2,270	1,912	1,558	1,346
2- Rive-Sud	2,164	2,073	1,932	1,844
3- Lac St-Louis	1,897	1,815	1,668	1,693
4- Concordia	1,565	1,482	1,247	1,815

SENIOR FÉMININ

- Avec 7,483 joueuses affiliées en 2009, (7,013 en 2008), le membership senior féminin a encore augmenté cette année avec un pourcentage de 6,7% (17% en 2008)
- Toutes les régions offrent du senior féminin;
- En 2009, les filles représentent 34,8% du senior (33,5% en 2008);
- Cette année encore, la région Lac St-Louis s'est maintenue en tête de file avec 1,716 joueuses suivie des régions Québec (1,123) et Rive-Sud (1,007) et ces 3 régions regroupent 51,3% du membership total en senior féminin;
- 13 régions ont connu des augmentations de joueuses et les plus importantes, dans l'ordre sont : Rive-Sud (+125), Québec (+118), Sud-Ouest (+97) et Outaouais (+89);
- À l'inverse, 5 régions ont connu des diminutions soient : Laval (-285), Lac St-Louis (-58), Bourassa (-10), Est du Québec (-9) et Côte-Nord (-3).

	2009	2008	2007	2006
1- Lac St-Louis	1,716	1,774	1,552	1,440
2- Québec	1,123	1,005	781	657
3- Rive-Sud	1,007	882	781	617
4- Laval	306	591	420	304

La répartition des joueurs/joueuses s'est faite comme suit selon les 4 classes : locale (71,5%), A (20%), AA (7,5%) et AAA (1%) :

- locale : 136,683 inscrits
53,354 en féminin (39%)
83,329 en masculin (61%)

- A : 37,801 inscrits
15,702 en féminin (41,5%)
22,099 en masculin (58,5%)

* Avec 6,433 joueurs, la région Laurentides domine largement, suivie des régions Lac St-Louis (4,823), Québec (3,905) et Concordia (3,160)

- AA : 14,219 inscrits
5,723 en féminin (40%)
8,496 en masculin (60%)

* Les deux régions Abitibi-Témiscamingue et Côte-Nord n'ont pas de membership inscrit dans cette classe

* Avec 2,596 joueurs, Québec est la région ayant le plus d'inscrits en AA, suivie des régions Rive-Sud (2,362), Lac St-Louis (1,839) et Concordia (1,256)

- AAA et + : 2,323
828 en féminin (35,5%)
1,495 en masculin (64,5%)

* Les 4 régions Abitibi-Témiscamingue, Côte-Nord, Saguenay Lac St-Jean et Sud-Ouest n'ont pas de joueurs/joueuses AAA

	Locale			A			AA			AAA		
	FÉM	MASC	TOTAL	FÉM	MASC	TOTAL	FÉM	MASC	TOTAL	FÉM	MASC	TOTAL
Abitibi-Témiscamingue	546	1178	1724	96	176	272	-	-	-	-	-	-
Bourassa	620	1344	1964	259	632	891	185	244	429	67	145	212
Centre du Québec	1840	2452	4292	414	544	958	176	400	576	16	9	25
Concordia	1988	5019	7007	779	2381	3160	410	846	1256	34	168	202
Côte-Nord	446	767	1213	98	230	328	-	-	-	-	-	-
Est du Québec	1413	2248	3661	103	151	254	81	110	191	-	18	18
Estrie	2451	3438	5889	537	1064	1601	105	153	258	32	51	83
Lac St-Louis	8910	11801	20711	2138	2685	4823	840	999	1839	71	246	317
Lanaudière	3369	5178	8547	1113	1491	2604	363	425	788	45	51	96
Laurentides	2326	4674	7000	3085	3348	6433	448	490	938	76	59	135
Laval	2527	4707	7234	1076	1466	2542	329	708	1037	101	126	227
Mauricie	1541	2322	3863	476	512	988	142	203	345	16	37	53
Outaouais	2928	4954	7882	745	1103	1848	126	177	303	34	85	119
Québec	7756	11952	19708	1748	2157	3905	942	1654	2596	160	173	333
Richelieu-Yamaska	4825	7135	11960	515	714	1229	445	607	1052	45	95	140
Rive-Sud	7528	10621	18149	1212	1921	3133	1015	1347	2362	131	232	363
Saguenay Lac St-Jean	1425	1850	3275	408	344	752	15	34	49	-	-	-
Sud-Ouest	915	1689	2604	900	1180	2080	101	99	200	-	-	-
	53354	83329	136683	15702	22099	37801	5723	8496	14219	828	1495	2323

11 - REGISTRARIAT

LES JOUEURS ET JOUEUSES

LE PORTRAIT CANADIEN

- Au niveau canadien, le membership a diminué en 2009 de 8,5%, passant de 873,032 à 804,378 affiliés, pour une baisse de membership de 68,654 membres;
- 11 provinces présentent des baisses de membership et seules 2 provinces affichent des augmentations soient : Terre-Neuve/Labrador et Nouveau-Brunswick;
- Dans l'ordre, les 4 provinces totalisant 87,5% du membership canadien : Ontario (45%) Québec (18%), Colombie-Britannique (14%) et Alberta (10,5%).

MEMBERSHIP CANADIEN				
	2009	2008	2007	2006
1-Ontario	362,833	373,234	385,026	372,025
2-Québec	144,371 *	186,671	174,901	164,183
3-Colombie-Britannique	112,010	119,456	123,489	124,405
4-Alberta	84,520	90,140	89,811	89,555
5-Nouvelle-Écosse	27,763	29,106	29,591	29,078
6-Saskatchewan	20,713	20,873	20,699	23,761
7-Manitoba	16,440	17,054	16,698	16,642
8-Nouveau-Brunswick	15,591	15,434	15,976	14,452
9-Terre-Neuve/Labrador	12,715	11,700	11,748	10,763
10- Île du Prince Édouard	5,617	5,749	5,728	5,728
11-Yukon	1,369	1,438	1,735	1,724
12-Territoires Nord-Ouest	436	1,813	1,813	2,117
13-Nunavut	-	364	654	497
	804,378	873,032	867,869	854,750

* Le chiffre du Québec n'inclut pas les catégories U4 à U7 (46 681);

En 2009, le membership canadien se divise à 83% en juvénile (668,055) et à 17% en senior (136,323) et par comparaison, au Québec, le juvénile s'élève à 89% et le senior à 11%;

En juvénile, au niveau canadien, les joueurs représentent 56% alors que les joueuses sont à 44% alors qu'au Québec le ratio est de 40% en féminin;

En senior, les joueurs composent 62% du membership canadien comparativement à 38% en féminin et par comparaison, au Québec, le ratio est de 35%.

PORTRAIT CANADIEN | CROISSANCE IMEMBERSHIP 1980 – 2009

1980 = 200,000
2000 = 725,000

1990 = 315,000
2009 = 804,378

12 - REGISTRARIAT LES ARBITRES

L'ANALYSE DES FLUCTUATIONS

En 2009, 6,960 arbitres ont été affiliés (6,798 en 2008) pour une légère augmentation de 2,4% avec une affiliation additionnelle de 162 officiels (11% en 2008).

Une fois de plus et pour une seconde année et ce, malgré une diminution d'affiliés, la région de Québec vient au 1^{ER} rang avec 1,112 arbitres suivie des régions Rive-Sud (988), Lac St-Louis (952) et Richelieu-Yamaska (576).

7 régions ont connu des augmentations

Dans l'ordre, les régions qui se distinguent avec des augmentations supérieures à la moyenne provinciale :

1- Lac St-Louis	+143	(+ 17,6%)
2- Rive-Sud	+132	(+ 15,4%)
3- Lanaudière	+46	(+ 10%)
4- Mauricie	+36	(+ 29%)

Un nombre record de 11 régions ont connu de légères diminutions et dans l'ordre, les plus importantes :

1- Québec	-46	(-4%)
2- Laurentides	-43	(-8,4%)
3- Est du Québec	-36	(-18,8%)
4- Richelieu-Yamaska	-29	(-5%)

STATISTIQUES ARBITRES | 1990 – 2009

1990	1,646
2000	3,907
2009	6,960

Voir annexe 8- Membership 2009 (page 68)

Voir annexe 9- Comparatif membership 2008 - 2009 (page 69)

12 - REGISTRARIAT LES ARBITRES

L'affiliation des arbitres se fait selon 7 grades et suite aux réajustements en fonction de ces nouveaux grades, certains écarts se sont normalisés en 2009 pour une analyse plus cohérente des données 2008 et 2009. Les ARS devraient toutefois redoubler de vigilance pour l'inscription exacte de leurs arbitres selon leur niveau.

GRADES	2009	2008	2007	2006
soccer à 7	2,039	2,282	1 388	2 074
juvénile	1,711	1,585	1 619	1 804
district	3,033	2,729	2 314	2 495
régional	94	88	98	96
provincial	75	93	682	44
National	6	16	15	9
FIFA	2	5	5	3
	6,960	6,798	6,121	6,525

L'ANALYSE DES RÉGIONS

Seule la région Côte-Nord n'a pas d'arbitres affiliés en soccer à 7;
 3 régions n'ont pas d'arbitres affiliés en grade régional:
 Abitibi-Témiscamingue, Côte-Nord, Sud-Ouest;
 8 régions n'ont pas d'arbitres affiliés au grade provincial :
 Abitibi-Témiscamingue, Centre du Québec, Côte-Nord, Est du Québec,
 Outaouais, Richelieu-Yamaska, Saguenay Lac St-Jean, Sud-Ouest;
 6 régions seulement ont des arbitres de grade national :
 Laurentides, Laval, Mauricie, Québec, Richelieu-Yamaska, Rive-Sud;
 Seules les régions Québec et Rive-Sud ont des arbitres de grade FIFA.

L'ANALYSE DES ARBITRES FÉMININS VS MASCULINS EN 2009

Les 1,969 officielles affiliées en 2009 (1,996 en 2008 et 1,666 en 2007) représentent 28% du membership total comparativement à 29% l'an dernier;
 Pour la première fois, les affiliations des officielles ont été en légère baisse de 1,3% (-27 affiliées);
 En excluant le grade FIFA, c'est en soccer à 7 comme lors des dernières années, que la proportion des femmes est la plus importante avec 35%.

	2009	2008	2007
SOCCER	7708 (35%)	820 (41%)	659 (39,5%)
JUVÉNILE	565 (33%)	545 (34%)	521 (32%)
DISTRICT	683 (22,5%)	607 (22%)	470 (20%)
RÉGIONAL	4 (4%)	2	5
PROVINCIAL	8 (11%)	20	9
NATIONAL	-	-	-
FIFA	1 (50%)	2	2

13 - REGISTRARIAT ENTRAÎNEURS

L'ANALYSE DES FLUCTUATIONS

En 2009 encore, le membership a connu une légère augmentation de 2.8% (2.8% en 2008, 8% en 2007 et 16% en 2006) passant de 18,966 entraîneurs à **19,498 affiliés en 2009** pour une hausse de 532 entraîneurs.

Malgré une légère diminution de ses affiliations, pour une 3E année consécutive, la région **Québec vient néanmoins en tête de file** avec 2,903 entraîneurs affiliés suivie dans l'ordre, tout comme l'an dernier, des régions Lac St-Louis (2,750), Rive-Sud (2,062) et Laurentides (1,772).

9 régions ont connu des augmentations et parmi les plus marquantes :

En chiffres absolus :

1-Richelieu-Yamaska	+167
2-Rive-Sud	+127
3-Lac St-Louis	+98
4-Saguenay Lac St-Jean	+89
5-Outaouais	+72

En % :

1- Saguenay Lac St-Jean	+46%
2- Abitibi-Témiscamingue	+35%
3- Est du Québec	+17%

8 régions ont connu de légères diminutions, et parmi les plus importantes :

1- Laval	-73 (-7,3%)
2- Laurentides	-37 (-2%)
3- Sud-Ouest	-34 (-7,8%)
4- Estrie	-23 (-2,8%)

STATISTIQUES ENTRAÎNEURS | 1990 – 2009

1990	1,218
2000	11,481
2009	19,498

Voir annexe 10- Membership 2009 (page 70)

Voir annexe 11- Comparatif membership 2008 vs 2009 (page 71)

13 - REGISTRARIAT ENTRAÎNEURS

L'affiliation des entraîneurs en 2009 s'est faite selon les 10 niveaux suivants :

GRADES	2009	2008	2007
Moniteur	12 285 (63%)	12 203 (64%)	12 982
Moniteur FSQ	191 (0,9%)	255 (1.3%)	342
Animateur enfants	1 666 (8,5%)	1 416 (7.5%)	1 028
Animateur jeunes	2 074 (10,6%)	2 090 (11%)	1 727
Animateur senior1	396 (7%)	1 559 (8.2%)	1 479
Animateur formé	1 356 (7%)	961 (5%)	613
DEP	394 (2%)	360 (2%)	193
Licences (3 niveaux)	136 (0,6%)	122 (0.6%)	89
<i>(B provinciale, B nationale et A)</i>			
	19 498	18 966	18 453

Les affiliations ont augmenté, cette année encore, de 443 entraîneurs comparativement à 2008, et notamment avec les exigences de la réforme des compétitions, des hausses sont enregistrées aux niveaux supérieurs pour les grades animateur formé, DEP et Licences :

- animateur formé	+395 (+41,5%)
- DEP	+34 (+9,5%)
- Licences	+14 (+11,5%)

À l'inverse, les affiliations ont diminué dans le premier niveau moniteur FSQ ce qui ne constitue pas un problème puisque nous pouvons présumer que plusieurs de ces entraîneurs ont suivi la formation supérieure.

Statistiques certification du DEP

- en 2009, avec 68 entraîneurs affiliés, la région Lac St-Louis a devancé la région Rive-Sud (54), Québec (50) et Laurentides (40);
- les 2 régions Abitibi-Témiscamingue et Saguenay Lac St-Jean n'ont pas d'entraîneurs affiliés;
- 5 régions n'ont pas de femmes affiliées : Abitibi-Témiscamingue, Bourassa, Est du Québec, Saguenay Lac St-Jean et Sud-Ouest;
- au 15 avril 2009, 425 personnes sont certifiées DEP et 164 possèdent leurs niveaux Licences. De ce nombre, 381/589 sont actifs (65%) dans le système et donc affiliés comme entraîneur avec une équipe;
- sur ces 381, on recense 173 entraîneurs (45%) qui sont impliqués au niveau AAA (114) et AA (59) et 208 entraîneurs (55%) affiliés à d'autres équipes;
- en tête de file, la région Lac St-Louis mène avec 60 entraîneurs sur 381, suivie de Québec & Rive-Sud (48), Laval (36) et Concordia (35).

L'ANALYSE DES RÉGIONS PAR NIVEAUX

- animateur enfants : seule la Côte-Nord n'a pas d'entraîneurs affiliés;
- animateur jeunes : toutes les régions ont des entraîneurs affiliés;
- animateur senior : toutes les régions ont des entraîneurs affiliés, mais 4 ARS n'ont pas d'entraîneures féminins (Abitibi-Témiscamingue, Bourassa, Côte-Nord et Saguenay Lac St-Jean);
- animateur formé : toutes les régions ont des entraîneurs affiliés et seule l'ARS Saguenay Lac St-Jean n'a pas d'entraîneures féminins;
- DEP : 7 régions n'ont pas d'entraîneures féminins affiliées : Abitibi-Témiscamingue, Bourassa, Est du Québec, Estrie, Outaouais, Saguenay Lac St-Jean et Sud-Ouest;
- Licences B (provinciale & nationale) : seule la région Côte-Nord n'a pas d'entraîneurs affiliés de ce niveau;
- Licence A : seules les deux régions Lac St-Louis (1) et Laval (3) ont des entraîneurs affiliés de ce niveau.

L'ANALYSE DES ENTRAÎNEURES FÉMININES VS MASCULINS EN 2009

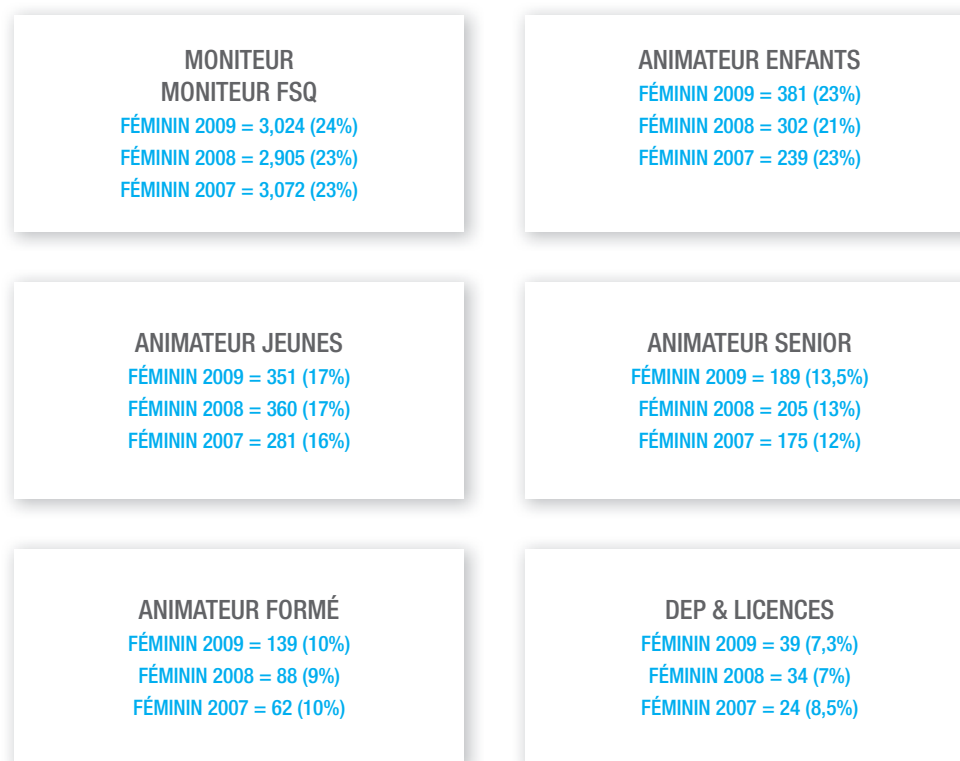
- Avec **4,123 affiliées**, comparativement à 3,853 en 2008, les femmes entraîneures sont en hausse de **6%** (1% en 2008) avec 228 entraîneures additionnelles;
- Les femmes représentent cette année encore, 21% du membership total d'entraîneurs;
- 10 ARS dépassent la moyenne provinciale quant à la représentation du membership féminin dans leur région et dans l'ordre, les plus importantes :
 - Est du Québec (42%)
 - Saguenay Lac St-Jean (32%)
 - Mauricie (29%)
 - Centre du Québec (26%)
 - Estrie (25%)
- Les ARS Bourassa (6.7%) et Concordia (10.6%) sont les deux régions nettement en dessous de la moyenne provinciale;
- L'écart homme/femme se maintient malheureusement, puisque plus la formation est spécialisée, moins les femmes sont présentes :

- 3/79 femmes affiliées <u>Licence B provinciale</u>	(en 2008 : 1/72)
- 4/53 femmes affiliées <u>Licence B nationale</u>	(en 2008 : 2/46)
- 0/4 femmes affiliées <u>Licence A</u>	(en 2008 : 0/5)
- 32/394 femmes affiliées <u>DEP</u>	(en 2008 : 31/360)

13 - REGISTRARIAT ENTRAÎNEURS

RÉPARTITION 2009 DU MEMBERSHIP DES ENTRAÎNEURES FÉMININES PAR NIVEAUX EN COMPARAISON AVEC LE MEMBERSHIP MASCULIN

- les affiliations féminines ont diminué en 2009 dans les deux niveaux animateur jeunes et senior;
- avec 58% de hausse, c'est au niveau animateur formé que les affiliations féminines ont le plus progressé ainsi qu'au niveau animateur enfants (26%).



En conclusion, en 2009, sur le plan du membership global c'est au niveau des joueuses que la proportion du membership est la plus élevée :

joueurs/joueuses : 191,052	diminution de 1,026 (-0,5%) femmes = 75,596 (39,5%)
arbitres : 6,960	augmentation de 162 (+2,4%) femmes = 1,969 (28%)
entraîneurs : 19,498	augmentation de 532 (+2,8%) femmes = 4,123 (21%)

14 - REGISTRARIAT CLUBS

En 2009, 288 clubs ont été affiliés comparativement à 294 (en 2008), 300 (2007), 315 (2006) et 380 clubs (2005) et la région Concordia vient toujours en tête de file avec 44 clubs affiliés (19 clubs & 25 regroupements) suivie des régions Québec (35), Lac St-Louis (22) et Est du Québec (21).

Le club Roussillon (région Rive-Sud) avec 4,689 affiliés a le plus grand membership, suivi du club Lakeshore (région Lac St-Louis) avec 4,665 membres et du club St-Hubert (région Rive-Sud) avec 2,856 joueurs.

En 2009 tout comme en 2008, 48 CLUBS (16,5%) ont eu un membership de plus de 1,500 joueurs & joueuses et de ce nombre 11 d'entre eux (23%) n'ont pas d'équipes en Ligue de soccer élite du Québec (LSEQ) en 2010.

Il est intéressant de noter par ailleurs, que 21 clubs ayant un membership inférieur à 1,500 membres ont des équipes en LSEQ en 2010 soient : 13 clubs (membership entre 1,000 et 1,500), 5 clubs (membership de 500 à 1,000) et 3 clubs (moins de 500 membres).

CUMULATIF CLUBS	2008	2009	
4,000 et +	2	2	0,5%
3,000 à 4,000	-	-	
2,000 à 3,000	19	20	7%
1,500 à 2,000	27	26	9%
1,000 à 1,500	25	24	8%
500 à 1,000	39	40	14%
25 à 500	118	151	52,5%
25 et -	64	25	8,5%
	294	288	

FUSIONS DE CLUBS

Depuis 2006, un total de 22 fusions de clubs provenant de 9 régions ont été opérées et la Mauricie vient en tête de liste avec 5 fusions, suivie des régions Lanaudière et Laurentides avec 3 fusions chacune :

- 10 fusions en 2006-2007
- 5 fusions en 2007-2008
- 3 fusions en 2008-2009
- 4 fusions en 2009-2010

Seuls les deux clubs fusionnés Lorraine-Rosemère (2009) et Mont-Bruno (2010) sont interdits d'accès pendant trois années en AAA, en conformité avec le règlement RF#35.12, leur membership combiné excédant 1,500 membres.

Voir annexe 12- Liste des clubs fusionnés (pages 72-73)

14 - REGISTRARIAT CLUBS

CUMULATIF CLUBS 2009 PAR ARS

- 72 clubs (25%) ont un membership de plus de 1,000 membres provenant de 15 régions;
- Avec 78,5%, la région **Rive-Sud** vient en tête de file des régions avec le plus grand nombre de clubs de membership de plus de 1,000 membres, suivie des régions Laval (75%), Lac St-Louis (59%) et Richelieu-Yamaska (40%);
- Seules les 3 régions **Abitibi-Témiscamingue, Côte-Nord et Saguenay Lac St-Jean** n'ont pas de club comptant plus de 1,000 membres mais elles ont des clubs dans la tranche 500 à 1,000 membres :
 - Jonquière, Saguenay Lac St-Jean (999)
 - Nord Soc Sept-Îles, Côte-Nord (762)
 - Boréal Rouyn-Noranda, Abitibi-Témiscamingue (755)

	4,000	+ 2,000	+ 1,500	+ 1,000	+ TOTAL	
1-Rive-Sud	1	4	2	3	11/14	78,5%
2-Laval	-	2	3	1	6/8	75%
3-Lac St-Louis	1	4	2	6	13/22	59%
4-Richelieu-Yamaska	-	3	1	2	6/15	40%
5-Lanaudière	-	2	1	2	5/15	33%
6-Québec	-	3	5	3	11/35	31,5%
7-Estrie	-	1	1	1	3/10	30%
8-Laurentides	-	1	2	2	5/19	26%
9-Bourassa	-	-	1	-	1/4	25%
10-Outaouais	-	-	-	3	3/16	19%
11-Mauricie	-	-	-	2	2/11	18%
12-Concordia	-	-	2	1	3/19	16%
13-Centre du Québec	-	-	2	-	2/15	13%
14-Sud-Ouest	-	-	1	-	1/12	8%
15-Est du Québec	-	-	1	-	1/21	5%
	2	20	26	24	72 CLUBS	

Voir annexe 13- Clubs & Regroupements 2009 (pages 74-75)

ÉQUIPES INTERDITES D'ACCÈS EN COMPÉTITION

En 2009-2010, 10 équipes seront interdites d'accès en compétitions provinciales 2010 suite à des infractions commises à la réglementation (comparativement à 6 équipes en 2008-2009) :

- Forfait en Coupe des champions provinciaux AA 2009

Interdites d'accès en Coupe des champions provinciaux AA 2010

Roussillon senior féminin
Charlesbourg senior féminin
Rivière-des-Prairies senior féminin

- Retrait d'équipe en LSEQ saison 2010

Interdites d'accès en Coupe du Québec AAA 2010 et Coupe des champions provinciaux AA 2010

Chomedey senior masculin
Gatineau U16 féminin
Celtix du Haut-Richelieu U16 féminin
St-Hubert U18 féminin
Cosmos de Granby U15 féminin
Panellinios U15 féminin

- 4 forfaits en LSEQ saison 2009

Interdite d'accès en LSEQ 2010

Terrebonne U21 masculin

FRAIS DE PRÉFORMATION

Pour la saison 2009, 306 demandes provenant de 55 clubs ont été traitées (240 demandes en 2008). 181 ont été acceptées et 125 ont été refusées. Les demandes ont totalisé 70,825\$ (46,000\$ en 2008). 38 clubs ont dû effectuer des paiements tandis que 17 clubs ont reçu des indemnités de préformation.

15 - REGISTRARIAT LES TERRAINS

Depuis le début des années 2000, l'érection des surfaces synthétiques et centres de soccer intérieur a connu un essor phénoménal.

CENTRES INTÉRIEURS

- Ainsi en date d'avril 2010, **24 centres intérieurs sont en opération**, (22 en 2008-2009) dans **11 régions** et auxquels se rajouteront 6 nouveaux centres d'ici la prochaine année.
- Les **7 régions suivantes** n'ont pas encore d'installations intérieures, mais des constructions sont prévues en 2010-2011 dans les régions Bourassa et Concordia :

Abitibi-Témiscamingue	Bourassa
Concordia	Centre du Québec
Côte-Nord	Est du Québec
Saguenay Lac St-Jean	

- **La Rive-Sud compte 5 centres de soccer intérieur** suivie de Laval (5) et ex-aequo avec 3 centres, les régions Laurentides et Lac St-Louis.

SURFACES SYNTHÉTIQUES

- **111 surfaces synthétiques** sont recensées (82 en 2008-2009) et auxquelles se rajouteront dans les prochains mois **27 autres terrains** notamment dans les régions Québec (6), Rive-Sud, Laval et Lac St-Louis (4).
- Seule la **région Est du Québec** ne possède pas de surface synthétique et aucun projet n'a encore été annoncé ce qui est très désolant pour cette région et notamment pour le club Fury de Rimouski qui évolue en Ligue de soccer élite du Québec et qui risque, à court terme d'être désavantagé dans l'élaboration des calendriers.
- En tête de file, **Concordia** qui compte 21 terrains à surface synthétique est suivie des régions Québec (18), Rive-Sud (11) et ex-aequo avec 12 Lac St-Louis et Rive-Sud.

Voir annexe 14- Terrains de soccer & surfaces synthétiques (pages 76 à 79)

16 - LE CUMULATIF DES PERFORMANCES DES ARS

	*1	*2	*3	*4	*5	*6	*7	
	NBRE JOUEURS	NBRE ARBITRES	NBRE ENTR	% CLUBS 1,000 +	PRÉSENCE COLLOQUE	CENTRES INT	SURFACES SYNTH	TOTAL ADM
1-Rive-Sud	16	17	16	18	18	18	16	119
2-Lac St-Louis	18	16	17	16	17	16	16	116
3-Québec	17	18	18	13	11	14	17	108
4-Laval	11	12	12	17	15	18	13	98
5-Laurentides	15	14	15	11	13	16	14	98
6-Lanaudière	13	13	13	14	14	14	9	90
7-Richelieu-Yamaska	14	15	14	15	9	11	9	87
8-Concordia	12	10	11	7	16	-	18	74
9-Estrie	9	9	9	12	12	11	10	72
10-Outaouais	10	7	10	9	10	14	6	66
11-Mauricie	7	5	7	8	5	11	13	56
12-Sud-Ouest	6	8	6	5	6	11	6	48
13-Centre du Québec	8	11	8	6	7	-	2	42
14-Bourassa	3	3	3	10	8	-	11	38
15-Saguenay Lac St-Jean	4	4	4	-	3	-	9	24
16-Est du Québec	5	6	5	4	1	-	-	21
17-Abitibi-Témiscamingue	2	2	2	-	5	-	4	15
18-Côte-Nord	1	1	1	-	3	-	4	10

Au cumulatif, nous avons compilé les statistiques relatives à l'administration et la région **Rive-Sud termine au premier rang**, suivie du Lac St-Louis et de Québec. Pour une première place, 18 points ont été octroyés et ainsi de suite selon la position de la région.

- *1 : classement des régions selon le nombre de joueurs/joueuses affiliés
- *2 : classement des régions selon le nombre d'arbitres affiliés
- *3 : classement des régions selon le nombre d'entraîneurs affiliés
- *4 : classement des régions selon le nombre de clubs ayant un membership de 1,000 membres et plus
- *5 : classement des régions selon le nombre de représentants au Colloque
- *6 : classement des régions selon le nombre de centres intérieurs dans leur région
- *7 : classement des régions selon le nombre de surfaces synthétiques dans leur région

17- LE PERSONNEL DE LA FÉDÉRATION 2009-2010

DATE EMBAUCHE	NOM	FONCTION
Administration		
(mai 1999)	Brigitte Frot	directrice générale
(mars 1998)	Luis R. Galvez	adjoint à la direction générale
(janvier 1996)	Diane Dubé	coordonnatrice administrative
(mai 2004)	Michel Dugas	coordonnateur aux communications
(avril 2003)	Linda Pepin	comptable
(avril 1999)	Isabelle Lecompte	coordonnatrice aux événements & registraire
(avril 2008)	Sophie Gauthier	secrétaire-réceptionniste
(novembre 2009)	Vincent Ferlat	graphiste
(2000)	Jessica Daigneault	(contractuelle aux projets spéciaux)
Arbitrage		
(mai 2008)	Sébastien Lagarde	coordonnateur à l'arbitrage
(mars 2010)	Marie-Blanche Proulx	assignatrice provinciale
Compétitions		
(décembre 2008)	Kambiz Ebadi	directeur des compétitions
(mai 2008)	Martin DesGroseilliers	coordonnateur Ligue de soccer élite du Québec
(avril 2010)	Maryse Castonguay	secrétaire aux compétitions
Technique		
(janvier 2004)	Éric Leroy	directeur technique
(juin 2002)	Rudy Doliscat	adjoint technique au technique
(juillet 2005)	Valmie Ouelletadjointe	administrative au secteur technique
(août 2009)	Diane Beauregard	coordonnatrice aux programmes élites
(janvier 1998)	Marie-Maud Prophète	secrétaire au technique
(2009-2010)	Philippe Dos Santos(contractuel)	entraîneur CNHP
	Youssef Dahha(contractuel)	entraîneur CNHP
	Alexandre Da Rocha(contractuel)	entraîneur CNHP
	John Limniatis(contractuel)	entraîneur CNHP
	Kelly Rindress (contractuelle)	physiothérapeute CNHP
	Ronald Olivieri Lauzon	(contractuel) surveillant pédagogique CNHP

* Nous remercions le personnel suivant n'étant plus à l'emploi de la Fédération
 (2000-2009) Robert Garcia, coordonnateur aux programmes élites
 (1998-2009) Modeste Mukamusana, coordonnatrice administrative aux compétitions
 (mars à octobre 2009) Angelo Bruscia, assignateur provincial
 (été 2009) Marie-Camille Richard, contractuelle secrétariat

ANNEXE 1

HOMMAGE AUX BÉNÉVOLES ET PERMANENTS

IMPLICATION DE 5 ANNÉES

- (2004) Adrien Michaud (président ARS Concordia 1998-2005)
- (2005) Gilbert Coutu (président ARS Québec 2000-2006)
- (2005) Benoît Côté (président ARS Abitibi-Témiscamingue 2000-2008)
- (2006) Yvan Dallaire (directeur général ARS Lac St-Louis 2001- ...)
- (2006) Pierre Marchand (président ARS Laval 2001- ...)
- (2006) Jean Bergeron (président ARS Mauricie 2001-2006)
- (2006) Philippe Ciarlo (coordonnateur Équipes du Québec & CE Fédération 1998-2006)
- (2007) Martial Prud'homme (président ARS Lac St-Louis 2002- ...)
- (2007) Claudé Hamel (président ARS Bourassa 2002-2007)
- (2007) Sylvain Proteau (président ARS Estrie 2002-2009)
- (2007) Alain Doucet (président ARS Laurentides 2002-2008)
- (2007) Denis Voyer (président ARS Richelieu-Yamaska 2002- 2009)
- (2008) Gérard Boulonne (CE Fédération 2003- ...)
- (2008) Martin Bélanger (directeur général ARS Richelieu-Yamaska 2003- ...)
- (2008) Marc Wilson (directeur général ARS Rive-Sud 2003- ...)
- (2008) Diane Lussier (directrice générale ARS Laurentides 2001- ...)
- (2008) Richard Gravel (directeur général ARS Outaouais 2001- ...)
- (2009) Patricia Saindon (présidente ARS Côte-Nord 2003-...)
- (2009) Francis Millien (CE Fédération 2004-2009)
- (2009) Michel Dugas (Fédération 2004-...)

IMPLICATION DE 10 ANNÉES

- (2004) Jacques Parr (président ARS Centre du Québec 1994- ...)
- (2004) Stéphane Clémentoni (directeur général ARS Concordia 1994- ...)
- (2004) Dino Madonis (CE Fédération 1992- ...)
- (2004) Max-Eden Joseph (Fédération 1991-2008)
- (2005/2007) Michel Poulin (président ARS Est du Québec 1997-2007)
- (2005) Maxime Barabé (directeur général ARS Québec 1994- ...)
- (2005) Denis Larouche (président ARS Saguenay Lac St-Jean 1970-1971/1993-2000/2003-2006)
- (2006) Diane Dubé (Fédération 1996- ...)
- (2006) Martin Hamel (Fédération 1996-2007)
- (2006) Jean-François Morin (président ARS Sud-Ouest 1992-1997 & 2001-2008)
- (2006) Mario Discepola (président ARS Bourassa & CE Fédération 1993-2006)
- (2008) Marie-Maud Prophète (Fédération 1998- ...)
- (2008) Luis R. Galvez (Fédération 1998- ...)
- (2009) Isabelle Lecompte (Fédération 1999-...)

IMPLICATION DE 15 ANNÉES

- (2004) Nick Filippone (CE Fédération 1990- 2005)
- (2007) Dino Madonis (CE FÉDÉRATION 1992-...)
- (2008) Max-Eden Joseph (directeur des compétitions Fédération 1991-2008)
- (2009) Mario Discepola (président ARS Bourassa (1993-2002 et 2007-... et CE 2003-2005)
- (2009) Stéphane Clémentoni (directeur général ARS Concordia 1994-...)
- (2009) Jacques Parr (président ARS Centre du Québec 1994-...)
- (2009) Maxime Barabé (directeur général ARS Québec 1994-...)

IMPLICATION DE 20 ANNÉES

- (2008) Linda Martel (directrice générale ARS Saguenay Lac St-Jean 1988-2008)

ANNEXE 2

CONSEIL D'ADMINISTRATION 2009-2010

MEMBRES	DATE	NOMINATION
Abitibi-Témiscamingue	(2008)	Roger Bernard
Bourassa	(2008)	Mario Discepola
Centre du Québec	(1995)	Jacques Parr
Concordia	(2005)	Christian Berland
Côte-Nord	(2003)	Patricia Saindon
Est du Québec	(2007)	Sylvain Lepage
Estrie	(2002-2009)	Sylvain Proteau
	(novembre 2009)	Jacques Duquette
Lac St-Louis	(2002)	Martial Prud'homme
Lanaudière	(2007-2009)	Bruno Bédard
	(novembre 2009)	Nathalie Wagner
Laurentides	(mars 2009)	Sylvain Millette
Laval	(2001)	Pierre Marchand
Mauricie	(2007)	Édith Kaltenrieder
Outaouais	(2007-2009)	Marc St-Amour
	(novembre 2009)	Benoît St-Georges
Québec	(2006)	Michel Vallée
Richelieu-Yamaska	(2002-2010)	Denis Voyer
	(mars 2010)	Michel Choinière
Rive-Sud	(2008)	Luis Corrales
Saguenay Lac St-Jean	(mars 2009)	David Proulx
Sud-Ouest	(2008-2009)	Stéphane Leduc
	(mars 2010)	Mario Primeau

ANNEXE 3

LE COLLOQUE ANNUEL 2009

ATELIER TECHNIQUE	ATELIER COMPÉTITIONS
- la gouvernance d'un club de soccer	- validation et présentation des travaux du groupe d'étude en soccer féminin
CONFÉRENCIER	
Georges Larivière	ANIMATRICES Chantal Daigle, Valmie Ouellet, Géraldine Poncet
- le kick ça s'arrête maintenant	- historique, discussion sur le format de la Coupe des champions provinciaux AA
ANIMATEUR	ANIMATEUR
Éric Leroy	Kambiz Ébadi
ATELIER ARBITRAGE	ATELIER DISCIPLINE
- présentation PTS-REF	- tenue des auditions et procédures à suivre pour le niveau provincial
- rapport d'assignation saison 2009	
- présentation du stage Futuro	- confidentialité, sanctions
ANIMATEUR	ANIMATEUR
Johnny Jérôme	Claude Ste-Marie
Secrétaire d'atelier : Sébastien Lagarde	Secrétaire d'atelier : Diane Dubé
ATELIER REGISTRARIAT	ATELIER COMMUNICATIONS
- présentation du projet de carte d'identité	- stages et subventions
	- en route vers le 100E anniversaire
ANIMATRICE	ANIMATEUR
Isabelle Lecompte	Michel Dugas
ATELIER SÉCURITÉ ET PRÉVENTION	
- politique de vérification des antécédents	
- sécurité dans les sports	
CONFÉRENCIER	ANIMATEUR
Denis Brown	Luis Galvez

ANNEXE 4

LE GALA DE LA MI-TEMPS 2009

NIVEAU EXCELLENCE

Joueur professionnel	Ali Gerba (FC Toronto)
Joueur senior excellence	Reda Agouram (Attak de Trois-Rivières)
Joueuse senior excellence	Myriam Bouchard (Amiral de Québec)
Joueur juvénile excellence	Karl W. Ouimette (Attak de Trois-Rivières)
Joueuse juvénile excellence	Geneviève Richard (Lakers Lac St-Louis U18)
Arbitre masculin de l'année	Philippe Brière (région Richelieu-Yamaska)
Arbitre féminin de l'année	Marie-Josée Charbonneau (région Lanaudière)

NIVEAU ÉLITE

Joueur senior élite	Michel Mana-Nga (Beauport)
Joueur juvénile élite	Alessandro Riggi (Conquérants de Laval U16)
Joueuse juvénile élite	Valérie Sanderson (FC Boisbriand U14)
Entraîneur élite	Samir Ghrib (Beauport senior masculin)
Équipe féminine élite	Beauport U16 féminin AAA
Équipe masculine élite	Conquérants de Laval U16 masculin AAA

NIVEAU RÉGIONAL

Association régionale de soccer	ARS Laval (président Pierre Marchand)
Bénévole de l'année	Marc Richard (région Côte-Nord)
Club de l'année	Chaudière Ouest (Daniel Fontaine, président)
Événement de l'année	Tournoi des policiers de Granby
Équipe féminine régionale	FC Challenger U16 AA (région Laurentides)
Équipe masculine régionale	Lakeshore U16 AA (région Lac St-Louis)
Entraîneur régional	Yves Gosselin (Beauport U13 féminin AA)

ANNEXE 5

TEMPLE DE LA RENOMMÉE 1999 – 2009

ATHLÈTES

2006	Nick Albanis	(région Concordia)
2005	Alexander Bunbury	(région Bourassa)
2000	Connie Cant	(région Lac St-Louis)
2006	Annie Caron	(région Lac St-Louis)
2008	Tasso Koutsoukos	(région Concordia)
2009	John Limniatis	(région Concordia)
2007	Luce Mongrain	(région Mauricie)
2002	Tino Lettieri	(région Concordia)

BÂTISSEURS

2007	Carmil Amarica	(Lac St-Louis)
2006	Sylvie Béliveau	(Fédération)
2004	Jean Bernier	(Fédération & région Concordia)
1999	Guy Burelle *	(Fédération & région Laval)
1999	Geneva Boucher	(Lac St-Louis)
1999	Pascal Cifarelli	(Fédération)
2008	Tony Como *	(Concordia)
2001	Antoine Craan *	(Fédération)
2002	Lucien Dallaire	(Côte-Nord)
2005	Sonia Denoncourt	(Estrie)
1999	Léo Descheneaux	(Centre du Québec)
2001	Stanislas d'Haese *	(Saguenay Lac St-Jean)
2008	Italo Di Gioacchino	(Bourassa)
2009	Nick Filippone	(Fédération & région Lac St-Louis)
1999	Roger Frot	(Estrie)
2001	Pierre Granier	(Outaouais)
1999	Georges Laurent	(Estrie)
2003	Dino Madonis	(Fédération & région Concordia)
1999	Elio Mandrossi *	(Concordia)
2001	Ilidio Matos *	(Concordia)
2004	Robert Millien	(Concordia)
2005	Andy Onorato	(Lac St-Louis)
1999	Johnny Phaneuf	(Richelieu-Yamaska)
2000	Terry Quinn	(Fédération & région Lac St-Louis)
1999	Georges Schwartz	(Fédération)
2002	Walter Sieber	(Fédération)
1999	Dino Souplotis	(Fédération)
1999	Guy St-Cyr	(Québec)
2002	Frank & Val Zimmermann *	(Concordia)

* DÉCÉDÉ(E)

ANNEXE 6

MEMBERSHIP JOUEURS & JOUEUSES 2009

RÉGION	U5	U5	U8	U8	U9	U9	U10M	U10M	U11	U11	U12	U12	U12	U13	U13	U14	U14	U15	U15	U16	U16	U17	U17	U18	U18	U18	U18	U18	SM	SF	TOTAL
	U7F	U7M	U10F	U10F	F	M	F	M	F	M	F	M	F	M	F	M	F	M	F	M	F	M	F	M	F	M	F	M	F	M	F
Abitibi-Témiscamingue	136	353	138	342	54	109	50	101	50	101	52	101	52	101	52	101	44	84	61	65	41	46	31	28	12	16	23	109	23	109	1996
Bourassa	199	576	245	598	103	193	94	171	82	176	82	176	82	176	82	176	102	139	73	92	83	97	49	80	29	62	72	181	72	181	3496
Centre du Québec	438	969	589	867	200	285	208	244	202	185	202	185	202	185	202	187	170	173	142	144	98	66	56	60	58	179	331	179	331	5851	
Concordia	743	1919	674	1946	228	594	248	530	227	494	198	464	169	329	163	280	134	177	99	118	329	1565	11628								11628
Côte-Nord	147	307	133	289	65	79	59	67	51	46	18	42	23	21	17	28	10	13	4	4	4	4	4	4	4	4	17	101	17	101	1541
Est du Québec	220	556	405	793	170	274	182	239	154	184	154	184	154	184	154	130	100	103	90	79	33	47	40	25	44	97	44	97	4124		
Estrie	567	1262	559	1025	208	311	256	284	245	248	245	248	219	194	203	185	186	155	166	105	89	123	426	816	7832						7832
Lac St-Louis	2686	4338	2324	3684	815	1115	794	1091	845	986	749	768	655	626	603	510	415	446	352	275	1716	1897	27690								27690
Lanaudière	1053	2264	944	1618	356	513	356	490	385	419	393	357	351	271	321	217	231	240	163	116	337	640	12035								12035
Laurentides	1245	2578	1360	2339	483	631	470	606	431	473	373	360	402	321	348	253	229	221	168	164	425	626	14506								14506
Laval	822	2127	855	1857	343	522	317	510	340	451	249	396	300	331	214	269	174	153	113	84	306	308	11041								11041
Mauricie	466	984	412	696	152	214	173	190	189	163	136	139	141	115	127	100	86	55	73	51	222	373	5257								5257
Outaouais	884	1830	774	1432	274	416	298	441	243	326	259	295	223	273	186	227	120	154	90	103	477	828	10153								10153
Québec	2300	4813	2008	3364	703	1030	805	899	720	923	742	735	726	636	647	557	457	416	363	307	1123	2270	26544								26544
Richelieu-Yamaska	1336	2585	1300	2023	510	622	447	576	433	499	429	405	390	315	324	310	197	203	122	121	342	892	14381								14381
Rive-Sud	2021	3829	2004	2971	718	947	790	884	745	874	739	699	621	553	536	499	413	399	301	303	1007	2164	24017								24017
Saguenay Lac St-Jean	177	286	416	606	166	229	169	210	144	125	154	137	140	88	141	83	88	52	66	66	187	346	4076								4076
Sud-Ouest	341	738	376	699	144	199	166	163	176	177	127	130	119	138	121	108	54	86	42	75	251	454	4884								4884
	15781	32314	15516	27149	5692	8283	5882	7696	5664	6850	5277	5644	4870	4604	4292	3916	2953	2931	2186	2071	7483	13998	191052								191052

ANNEXE 7

COMPARATIF MEMBERSHIP

JOUEURS & JOUEUSES 2008 VS 2009

Classé par ordre décroissant avec le membership 2009

RÉGIONS	2009	2008	ÉCART	
1-Lac St-Louis	27,690	28,200	-510	(1.8%)
2-Québec	26,544	26,539	+ 5	
3-Rive-Sud	24,017	23,994	+23	
4-Laurentides	14,506	14,447	+59	
5-Richelieu-Yamaska	14,381	13,926	+455	+3.2%
6-Lanaudière	12,035	11,973	+62	
7-Concordia	11,628	11,828	-200	(1.7%)
8-Laval	11,041	12,331	-1,290	(11.7%)
9-Outaouais	10,153	9,682	+471	+4.8%
10-Estrie	7,832	8,286	-454	(5.7%)
11-Centre du Québec	5,851	5,827	+24	
12-Mauricie	5,257	5,334	-77	(1.4%)
13-Sud-Ouest	4,884	4,824	+60	+1.2%
14-Est du Québec	4,124	4,076	+48	+1.1%
15-Saguenay Lac St-Jean	4,076	3,735	+341	+9.1%
16-Bourassa	3,496	3,639	-143	(4%)
17-Abitibi-Témiscamingue	1,996	1,956	+40	+2%
18-Côte-Nord	1,541	1 481	+60	+4%
	191,052	192,078	-1,026	

ANNEXE 8

MEMBERSHIP ARBITRES PAR RÉGIONS EN 2009

RÉGIONS	SOCCER À 7		JUVÉNILE		DISTRICT		RÉGIONAL		PROVINCIAL		NATIONAL		FIFA		TOTAL
	F	M	F	M	F	M	F	M	F	M	F	M	F	M	
Abitibi-Témiscamingue	3	18	5	24	3	7	-	-	-	-	-	-	-	-	60
Bourassa	2	15	1	5	7	78	-	2	-	8	-	-	-	-	118
Centre du Québec	14	36	37	45	30	109	-	2	-	-	-	-	-	-	273
Concordia	4	5	21	76	14	124	-	14	1	14	-	-	-	-	273
Côte-Nord	-	-	7	20	5	13	-	-	-	-	-	-	-	-	45
Est du Québec	6	7	18	45	27	87	-	1	-	-	-	-	-	-	191
Estrie	33	56	12	34	18	82	-	1	-	2	-	-	-	-	238
Lac St-Louis	211	374	1	3	83	262	-	10	-	8	-	-	-	-	952
Lanaudière	68	110	44	64	53	127	1	13	3	11	-	-	-	-	494
Laurentides	18	25	64	103	84	205	1	4	-	1	-	1	-	-	506
Laval	20	53	63	127	25	110	-	5	-	4	-	1	-	-	408
Mauricie	14	19	2	6	36	78	-	2	-	1	-	1	-	-	159
Outaouais	16	52	13	36	6	83	-	2	-	-	-	-	-	-	208
Québec	135	265	54	148	93	389	1	17	1	7	-	1	-	1	1112
Richelieu-Yamaska	65	140	33	75	53	202	-	7	-	-	-	1	-	-	576
Rive-Sud	70	107	133	239	121	292	1	9	3	11	-	1	1	-	988
Saguenay Lac St-Jean	7	11	18	37	11	54	-	1	-	-	-	-	-	-	139
Sud-Ouest	22	38	39	59	14	48	-	-	-	-	-	-	-	-	220
Total	708	1331	565	1146	683	2350	4	90	8	67	-	6	1	1	6960

ANNEXE 9

COMPARATIF MEMBERSHIP ARBITRES

2008 VS 2009

Classé par ordre décroissant avec le membership 2009

RÉGIONS	2009	2008	ÉCART
1-Québec	1,112	1,158	-46
2-Rive-Sud	988	856	+132
3-Lac St-Louis	952	809	+143
4-Richelieu-Yamaska	576	605	-29
5-Laurentides	506	549	-43
6-Lanaudière	494	448	+46
7-Laval	408	404	+4
8-Centre du Québec	273	288	-15
9-Concordia	273	283	-10
10-Estrie	238	249	-11
11-Sud-Ouest	220	191 (13 ^È)	+29
12-Outaouais	208	237 (11 ^È)	-29
13-Est du Québec	191	227 (12 ^È)	-36
14-Mauricie	159	123 (15 ^È)	+36
15-Saguenay Lac St-Jean	139	148 (14 ^È)	-9
16-Bourassa	118	105	+13
17-Abitibi-Témiscamingue	60	70	-10
18-Côte-Nord	45	48	-3
TOTAUX	6,960	6,798	+162

ANNEXE 10

MEMBERSHIP ENTRAÎNEURS 2009

RÉGIONS	MONITEUR		FSQ		ANIMATEUR ENFANTS		ANIMATEUR JEUNES		ANIMATEUR SENIOR		ANIMATEUR FORMÉ		DEP		LICENCE B PROVINCIALE		LICENCE B NATIONALE		LICENCE A		TOTAL
	F	M	F	M	F	M	F	M	F	M	F	M	F	M	F	M	F	M	F	M	
	Abitibi	18	59	1	1	8	18	3	17	-	4	1	12	-	-	-	1	-	-	-	
Bourassa	2	29	-	2	6	49	5	43	-	29	3	39	-	22	-	3	-	4	-	-	236
Centre du Québec	110	259	1	18	17	33	13	52	5	29	1	21	1	6	-	-	-	1	-	-	567
Concordia	75	481	-	4	13	102	11	134	8	114	14	151	2	32	-	9	-	7	-	-	1157
Côte-Nord	1	6	-	-	-	-	5	6	-	6	5	15	1	1	-	-	-	-	-	-	46
Est du Québec	59	73	-	-	30	39	34	67	13	15	10	3	-	4	-	2	-	-	-	-	349
Estrie	134	330	1	18	28	56	21	78	11	74	4	27	-	13	2	2	-	2	-	-	801
Lac St-Louis	439	1579	1	26	15	84	21	149	22	173	15	136	6	62	1	14	1	5	-	1	2750
Lanaudière	277	795	1	7	30	103	43	135	8	79	6	88	1	16	-	6	1	1	-	-	1597
Laurentides	235	655	-	2	33	175	44	233	27	85	19	218	6	34	-	1	1	4	-	-	1772
Laval	154	620	-	4	9	56	14	98	7	48	14	129	3	29	-	6	1	6	-	3	1201
Mauricie	106	209	-	2	16	26	24	74	9	35	4	35	2	8	-	3	-	3	-	-	556
Outaouais	164	477	2	-	21	59	5	84	7	74	4	42	-	11	-	7	-	2	-	-	959
Québec	507	1539	8	39	37	145	40	206	36	176	12	88	5	45	-	12	-	8	-	-	2903
Richelieu	304	849	2	15	38	121	23	134	17	92	6	49	1	23	-	2	-	1	-	-	1677
Rive-Sud	317	1058	0	7	32	156	19	125	10	117	18	138	4	50	-	7	-	4	-	-	2062
Saguenay	54	124	-	-	23	30	13	22	-	14	-	2	-	-	-	1	-	-	-	-	283
Sud-Ouest	47	140	4	25	25	33	13	66	9	43	3	24	-	6	-	-	-	1	-	-	439
Total	3003	9282	21	170	381	1285	351	1723	189	1207	139	1217	32	362	3	76	4	49	0	4	19498

ANNEXE 11

COMPARATIF MEMBERSHIP ENTRAÎNEURS

2009 VS 2008

Classé par ordre décroissant avec le membership 2009

RÉGIONS	2009	2008	ÉCART
1-Québec	2,903	2,915	-12
2-Lac St-Louis	2,750	2,652	+98
3-Rive-Sud	2,062	1,935	+127
4-Laurentides	1,772	1,809	-37
5-Richelieu-Yamaska	1,677	1,510 (6 ^e)	+167
6-Lanaudière	1,597	1,597 (5 ^e)	-
7-Laval	1,201	1,274	-73
8-Concordia	1,157	1,101	+56
9-Outaouais	959	887	+72
10-Estrie	801	824	-23
11-Centre du Québec	567	569	-2
12-Mauricie	556	533	+23
13-Sud-Ouest	439	473	-34
14-Est du Québec	349	298	+51
15-Saguenay Lac St-Jean	283	194 (16 ^e)	+89
16-Bourassa	236	240 (15 ^e)	-4
17-Abitibi-Témiscamingue	143	106	+37
18-Côte-Nord	46	49	-3
	19,498	18,966	+532

ANNEXE 12

FUSIONS DES CLUBS

ARS CENTRE DU QUÉBEC

- (mars 2008) Bois-Franc et Optimum de Victoriaville sous le nom Optimum de Victoriaville

ARS CONCORDIA

- (avril 2010) Côte-des-Neiges avec Notre-Dame-de-Grâce sous le nom Notre-Dame-de-Grâce

ARS EST DU QUÉBEC

- (avril 2008) Pointe au Père, Rimouski-Est Rafales, Ste-Blandine avec le club Fury de Rimouski

ARS ESTRIE

- (juin 2007) Rock-Forest et St-Élie pour le club Dynamik de Sherbrooke-Ouest
- (janvier 2008) Bromptonville et Fleurimont pour le club (Sprint de Sherbrooke)

ARS LAC ST-LOUIS

- (janvier 2010) Dollard senior et Dollard juvénile pour le club Dollard

ARS LANAUDIÈRE

- (février 2007) Lachenaie et Terrebonne sous le nom club Terrebonne
- (février 2007) Le Gardeur et Repentigny pour le club Lanaudière Centre
- (avril 2008) Scorpions, St-Gabriel, St-Alphonse pour le club St-Félix de Valois

ARS LAURENTIDES

- (février 2007) FC Laurentides et FC Challenger-Mirabel sous le nom Challenger-Mirabel
- (septembre 2008) Lorraine et Rosemère pour le club Lorraine-Rosemère
- (février 2009) Pays d'en haut, Prévost et St-Colomban pour le club FC Boréal

ARS MAURICIE

- (mars 2007) Albatros et Pointe du Lac pour le club FC Trois-Rivières
- (avril 2007) Cap de la Madeleine, St-Louis de France et Ste-Marthe du Cap pour le club Rebelles de l'Est
- (avril 2007) Association Trifluvienne et Sélect de Trois-Rivières sous le nom Association Trifluvienne
- (avril 2007) Énergie de Shawinigan, St-Tite, Grand-Mère, Shawinigan, Mont Carmel, St-Georges de Champlain pour le club Énergie Centre Mauricie
- (février 2010) Énergie Centre Mauricie et Val-Mauricie sous le nom Énergie Centre-Mauricie

ARS QUÉBEC

- (juin 2006) Loretteville, Ste-Émile, Lac St-Charles et Stoneham pour le club Haute-St-Charles
- (février 2007) Laurentien et Val-Bélair sous le nom Mistral Laurentien

ARS RICHELIEU-YAMASKA

- (février 2007) Cosmos de Granby et Loisirs de Granby sous le nom Cosmos de Granby
- (décembre 2008) Inter St-Hyacinthe et Regroupement des sports inter-quartiers de St-Hyacinthe sous le nom St-Hyacinthe

ARS RIVE-SUD

- (février 2010) St-Basile-le-Grand et St-Bruno de Montarville sous le nom Mont Bruno

ANNEXE 13

LISTE DES CLUBS DE MEMBERHIP DE PLUS DE 1,000 MEMBRES EN 2009

TOTAL 2009	LISTES DES CLUBS	RÉGION	NOMBRE 2008	NOMBRE 2007
4689	Du Roussillon	Rive-Sud	4700	4569
4665	Lakeshore	Lac St-Louis	4672	4545
2856	St-Hubert	Rive-Sud	2738	2730
2738	Lanaudière-Centre	Lanaudière	2896	3017
2681	Dollard	Lac St-Louis	2757	2697
2651	Pierrefonds	Lac St-Louis	2758	2808
2607	Québec des Rivières	Québec	2575	2568
2594	Boucherville	Rive-Sud	2059	2264
2525	Blainville	Laurentides	2559	2315
2519	Pointe-Claire	Lac St-Louis	2614	2559
2518	Vallée Richelieu (CSV)	Richelieu-Yamaska	2589	2334
2483	St-Hyacinthe	Richelieu-Yamaska	2635	2575
2461	Longueuil	Rive-Sud	2715	2775
2453	Monteuil	Laval	2398	2387
2323	Fabrose	Laval	2271	2201
2321	Mistral Laurentien	Québec	2281	2185
2204	Verts de Sherbrooke	Estrie	2365	2970
2202	Celtix du Haut-Richelieu	Rive-Sud	2445	2491
2169	Terrebonne	Lanaudière	2093	2173
2093	Beauport	Québec	2139	2045
2059	Juvenile Richelieu (CSJR)	Richelieu-Yamaska	1881	1930
2001	LaSalle juvénile	Lac St-Louis	2114	2171
1965	Hull	Outaouais	1863	1782
1918	Ste-Julie	Rive-Sud	1894	1821
1856	Chaudière-Est	Québec	1930	1973
1821	Delta	Laval	1937	1750
1807	Chaudière-Ouest	Québec	1708	1558
1785	Gatineau	Outaouais	1861	1808
1780	Notre-Dame-de-Grâce (NDG)	Concordia	1844	2019
1779	Hudson / St-Lazare	Lac St-Louis	1718	1644
1760	St-Léonard	Bourassa	1874	1867
1758	Rivière-des-Prairies (RDP)	Concordia	1907	1907
1739	Étoiles de l'Est	Laval	1705	1567
1733	Laser	Lanaudière	1807	1738
1726	Lorraine-Rosemère	Laurentides	1684	1690

1726	Charlesbourg	Québec	1789	1696
1719	Cosmos de Granby	Richelieu-Yamaska	1600	1519
1708	Châteauguay	Sud-Ouest	1718	1710
1707	Optimum de Victoriaville	Centre du Québec	1638	1553
1656	St-Bruno	Rive-Sud	1582	1568
1646	Cap Rouge / St-Augustin (CRSA)	Québec	1730	1670
1621	Aylmer	Outaouais	1465	1420
1594	Boisbriand	Laurentides	1615	1599
1590	St-Laurent	Lac St-Louis	1727	1487
1580	Chomedey	Laval	1679	1686
1555	Dynamik de Sherbrooke	Estrie	1658	1754
1551	Dragons Drummond	Centre du Québec	1496	1548
1520	Caravelles de Ste-Foy	Québec	1513	1470
1497	Haute St-Charles	Québec	1701	1659
1488	Brossard	Rive-Sud	1489	1567
1455	Sprint de Sherbrooke	Estrie	1532	1138
1435	Chambly	Richelieu-Yamaska	1194	1098
1421	Pincourt / Île Perrot	Lac St-Louis	1342	1250
1384	St-Eustache	Laurentides	1285	1217
1350	Mont-Royal / Outremont	Lac St-Louis	1094	592
1347	Verdun juvénile	Lac St-Louis	1267	1120
1344	Mascouche	Lanaudière	1306	1223
1289	Varennes	Rive-Sud	1270	1343
1264	Dorion Vaudreuil	Lac St-Louis	1313	1211
1225	Boréal	Laurentides	1424	1380
1195	Île-Bizard	Lac St-Louis	1305	1383
1159	Lachine	Lac St-Louis	1176	1191
1120	St-Georges	Québec	970	899
1120	Bas Richelieu (CSBR)	Richelieu-Yamaska	1115	1117
1112	Rebelles de l'Est	Mauricie	1192	1153
1107	St-Lambert	Rive-Sud	1085	930
1085	Lotbinière	Québec	1014	1068
1045	Association Trifluvienne (ATS)	Mauricie	1105	1236
1033	Centre-Sud	Laval	1019	996
1007	Braves d'Ahuntsic	Concordia	957	895
1003	L'Assomption	Lanaudière	955	861
1000	Fury Rimouski	Est du Québec	977	1120

ANNEXE 14

RECENSEMENT

CENTRES DE SOCCER INTÉRIEUR

ARS Bourassa	<i>Stade Hébert (bulle) (St-Léonard)* / Roger Rousseau (Anjou)*</i>
ARS Concordia	<i>CEGEP Marie-Victorin* / St-Jean-Vianney*</i>
ARS Estrie	Centre Multisports de Sherbrooke
ARS Lac St-Louis	Soccerplexe Catalogna à Lachine intérieur + bulle Complexe Sportif St-Lazare
ARS Lanaudière	Centre intérieur Sodem de Repentigny (1 terrain soccer à 7) Centre Multisports de Terrebonne
ARS Laurentides	Centre Multisports St-Eustache Centre intérieur de Rosemère Parc équestre de Blainville (1 terrain soccer à 7)
ARS Laval	Centre sportif Bois-de-Boulogne intérieur + bulle Centre sportif Val-des-Arbres (2 terrains soccer à 7) Centre Sportxpro
ARS Mauricie	Centre Alphonse-Desjardins à Trois-Rivières
ARS Outaouais	Centre Multisports La Fonderie à Hull (2 terrains soccer à 7)
ARS Québec	Stade Honco (Lévis) Stade Leclerc (Campus Notre-Dame-de-Foy) <i>PEPS Université Laval* / Stade de Beauport*</i>
ARS Richelieu-Yamaska	Centre BMO (St-Hyacinthe)
ARS Rive-Sud	Centre du Haut-Richelieu (St-Jean) Centre Multisports du Collège Français (Longueuil) Centre sportif Bell (Brossard) Centre Jean-de-la-Mennais (Laprairie) (1 terrain soccer à 7) Centre sportif Ste-Julie (1 terrain soccer à 7)
ARS Sud-Ouest	Centre intérieur Polyvalente L-P Paré (Châteauguay)

* centres intérieurs annoncés et/ou en construction

TERRAINS À SURFACES SYNTHÉTIQUES

ARS Abitibi (2)	Rouyn-Noranda Val d'Or	
ARS Bourassa (5)	Stade Hébert Parc Henri-Bourassa (Montréal-Nord) Parc Lucie-Bruneau (Anjou) Roger Rousseau (Anjou) Saint-Laurent (Montréal-Nord)	
ARS Concordia (21) + 3 en construction	Université Concordia (2) Parc Marquette (2) Parc Jeanne-Mance Parc René-Masson Par Daniel-Johnson PAT Parc Louis-Riel Parc Marcelin-Wilson Collège Notre-Dame Collège Mont Saint-Louis Des Hirondelles* (3)	Université McGill (2) Université de Montréal Centre Claude-Robillard Polyvalente (PAT) Parc Kent Boscoville Parc Jarry St-Jean-Vianney Pierre-Dupuy
ARS Centre du Québec (1)	Collège St-Bernard	
ARS Côte-Nord (2)	Cégep de Sept-Îles + 2 en construction Port-Cartier Havre Saint-Pierre* Polyvalente des Baies*	
ARS Estrie (4)	Université Bishop (Lennoxville) Parc Sylvie Daigle	Université de Sherbrooke Olympique (Sherbrooke)
ARS Lac St-Louis (12) +4 en construction	Parc Des Bénévoles (Kirkland) Eugène D'Ostie (Île-Bizard) Centre Sarto-Desnoyers (Dorval) Parc Dalbé-Viau (Lachine) Parc Fouad Abi-Saleh (Kirkland) D Grier (Pierrefonds) Terra Cotta #1 (Pointe-Claire)* Université de Montréal*	Dollard-des-Ormeaux #2 Beaubien (Outremont) École des Sources (DDO) Riverside (2) (LaSalle) Des Bénévoles (Kirkland) Mont-Royal REC* Chênes Bleus* (Pincourt)

* terrains annoncés officiellement et/ou en construction

TERRAINS À SURFACES SYNTHÉTIQUES

ARS Lanaudière (3) +1 en construction	Parc Horizon (Le Gardeur) André-Courcelles (L'Assomption) Félix-Leclerc * (Repentigny) Du Domaine (Mascouche)	
ARS Laurentides + 2 en construction	(9) Parc Charbonneau (Rosemère) Parc Blainville (Blainville) Parc Clair-Matin (St-Eustache) Parc Cardinal (Mirabel) Parc Polyvalente (St-Eustache) Collège Boisbriand Parc Ducharme (Ste-Thérèse) Argenteuil (Lachute) Parc Polyvalente DXM (Deux-Montagnes) Saint-Jérôme* Mont Laurier*	
ARS Laval (6) + 4 en construction	Liberty Centre Bois-de-Boulogne (2) Roi du nord Collège Laval Cartier Laval-Ouest* Lauzanne* Cégep Montmorency* Du Tremblay *	
ARS Mauricie (6)	Cégep de Trois-Rivières Alphonse-Desjardins (Trois-Rivières) UQTR Michel Bergeron (Cap-de-la-Madeleine) Centre sportif de Shawinigan (2)	
ARS Outaouais (2)	Université du Québec Mont-Bleu	
ARS Québec (18) + 6 en construction	École secondaire Les Etchemins Cégep Lévis-Lauzon Séminaire St-François Polyvalente Les Sentiers Université Laval Ste-Famille Patro Jean-Eudes (3) Patro (2)* Chanterelle (Val Bélair)* Victoria *	Lac Beauport Rochebelle Roger Comptois Académie St-Louis Royal St-David Chauveau St-Georges de Beauce (2) Montmagny * Cégep de Thetford-Mines *
ARS Richelieu-Yamaska (3)	Parc Jean-Yves Phaneuf (Granby) Polybel (Beloeil) Parc Ensoleillé (McMasterville)	

ARS Rive-Sud (12) + 4 en construction	Parc Pierre-Laporte (Boucherville) Parc Caroussel (Varenes) Roseanne-Laflamme de St-Hubert (2) Parc Pierre-Laporte (St-Hubert) Parc Marcel-Simard (St-Hubert) Parc Laurier (Longueuil) Collège Français (Longueuil) École Fernand-Séguin (Candiac) Cégep Édouard-Monpetit (Longueuil) Polyvalente A-Brossard (Brossard) Parc Packers (Greenfield Park) Seaway (St-Lambert)* Illinois (Brossard) (2)*
	Lapierre (Sainte-Julie)*
ARS Saguenay Lac St-Jean + 1 en construction	(3) Université du Québec à Chicoutimi Cégep de Jonquière Parc St-Jacques (Arvida/Jonquière) Collège d'Alma*
ARS Sud-Ouest (2)	Parc Raymond-Pitre (Mercier) Polyvalente L-P Paré (Châteauguay)



CHAPITRE IV

RAPPORT DU SECTEUR ARBITRAGE

M. JOHNNY JÉRÔME

1- LE COMITÉ PROVINCIAL D'ARBITRAGE

MEMBRES

M. Johnny Jérôme, responsable	(7/8)	
M ^{me} Marie-Julie Allaire	(7/8)	
M. Robert Ganache	(8/8)	
M. Nick Théodorakis	(7/8)	
M. Diakiese Nsimba *	(5/6)	(* membre de juin 2009 à janvier 2010)

Personnel : Sébastien Lagarde

RÉUNIONS

#1 10 juin 2009	(4/5)	absent : Nick Theodorakis
#2 12 août 2009	(5/5)	
#3 16 septembre 2009	(5/5)	
#4 21 octobre 2009	(5/5)	
#5 11 novembre 2009	(5/5)	
#6 13 janvier 2010	(3/5)	absents : Johnny Jérôme, Diakiese Nsimba
#7 24 février 2010	(4/4)	
#8 24 mars 2010	(4/4)	absente : Marie-Julie Allaire
#9 5 mai 2010	(4/4)	

RENCONTRES DES RESPONSABLES RÉGIONAUX D'ARBITRAGE (CRA)

En cours d'année le comité provincial d'arbitrage (CPA) a organisé 4 rencontres avec les responsables régionaux. Les 4 régions Abitibi-Témiscamingue, Côte-Nord, Est du Québec et Saguenay Lac St-Jean n'ont assisté à aucune réunion.

- 2 mai 2009 (Sherbrooke)	11/14
régions absentes : Mauricie, Rive-Sud et Sud-Ouest	
- 14 octobre 2009 (Laval)	13/14
région absente : Sud-Ouest	
- 28 novembre 2009 (Colloque annuel)	14/14
- 28 mars 2010 (Outaouais)	10/14
régions absentes : Bourassa, Lanaudière, Rive-Sud et Sud-Ouest	

2 - LE MOT DU RESPONSABLE, M. JOHNNY JÉRÔME

L'année écoulée a été productive puisqu'elle nous a permis de réaliser plusieurs initiatives et projets afin d'améliorer la qualité de nos arbitres, tout en mettant en place les premiers jalons pour un support accru et continu au niveau des régions.

Permettez-moi donc de souligner les faits saillants de la dernière année et dont vous pourrez prendre connaissance dans le présent rapport :

- Plus de 150 évaluations d'arbitres provinciaux ont été faites et nous souhaitons pour 2010 pouvoir évaluer tous les arbitres provinciaux;
- Avec les nouvelles procédures de l'Association canadienne de soccer mises en place, nous comptons maintenant deux nouveaux arbitres de grade National : Oscar Mitchell Carvalho et Marie-Josée Charbonneau de même qu'un nouvel arbitre-assistant FIFA : Philippe Brière;
- Un grand travail a été fait au niveau de l'assignation, ce qui a permis de réduire de 117 à 61 les absences d'officiels en cours de saison. Ce secteur est névralgique pour le comité provincial et toutes nos actions viseront en cours d'année à réduire à zéro l'absentéisme des officiels, peu importe les raisons;
- Nous avons eu l'opportunité d'avoir quatre instructeurs d'arbitres délégués au stage Futuro III qui ont par la suite dispensé un cours de mise à niveau pour nos instructeurs québécois;
- Un premier stage provincial pour arbitres féminins uniquement, a été tenu avec succès et nous entendons récidiver cette heureuse initiative;
- Un premier tri a été effectué au niveau de la liste provinciale des arbitres et nous travaillerons l'an prochain au développement des arbitres régionaux pour permettre leur accession sur la liste provinciale afin de mieux desservir les besoins de la Ligue de soccer élite du Québec notamment.

Je m'en voudrais, au nom de notre communauté, de ne pas souligner le triste décès de Nicolas Dubuc, le 21 février dernier, alors qu'il a perdu son combat contre le cancer. Tous ceux et celles qui ont connu Nicolas, savent à quel point il a toujours été un modèle dans ses fonctions d'arbitre de niveau national, d'instructeur et d'évaluateur provincial. Il était reconnu pour sa franche camaraderie, son courage, son honnêteté et sa joie de vivre.

En terminant, je remercie tous mes collègues du comité provincial d'arbitrage pour leur constant soutien et leur implication, ainsi que tous les responsables des comités régionaux d'arbitrage qui collaborent avec nous pour assurer le développement de l'arbitrage au Québec. Je remercie aussi bien sincèrement le coordonnateur Sébastien Lagarde pour son dévouement et son professionnalisme qui nous permettent de nous attaquer aux défis qui nous attendent et je souhaite la bienvenue à notre nouvelle assignatrice, Marie-Blanche Proulx qui complète notre petite équipe.

3 - LA FORMATION

1- LES STAGES

111 stages ont été dispensés à travers la province en 2009-2010, comparativement à 106 l'an dernier permettant la formation de 2,033 arbitres (1,924 en 2008-2009) pour une augmentation de 109 participants représentant cette année encore, 5% d'augmentation.

	2009-2010	2008-2009
1-Rive-Sud	283	338 (1 ^{ER})
2-Québec	245	260 (2 ^E)
3-Lanaudière	191	106 (6 ^E)
4-Laval	179	176 (4 ^E)
5-Lac St-Louis	178	96 (7 ^E)
6-Laurentides	154	228 (3 ^E)
7-Richelieu-Yamaska	139	95 (9 ^E)
8-Concordia	116	115 (5 ^E)
9-Estrie	109	43 (15 ^E)
10-Bourassa	82	46 (14 ^E)
11-Mauricie	69	84 (10 ^E)
12-Outaouais	67	96 (7 ^E)
13-Est du Québec	66	68 (12 ^E)
14-Sud-Ouest	55	72 (11 ^E)
15-Saguenay Lac St-Jean	42	40 (16 ^E)
16-Centre du Québec	41	49 (13 ^E)
17-Côte-Nord	17	22 (17 ^E)
18-Abitibi-Témiscamingue	-	15 (18 ^E)
	2,033	1,924

Voir annexe 1- Stages arbitres 2009/2010 vs 2008/2009 (page 96)

- Bonne première l'an dernier, la **Rive-Sud** s'est maintenue encore au 1^{ER} rang avec 283 arbitres formés malgré une diminution de 55 (-19%), devant les régions Québec (245), Lanaudière (191) et Laval (179).
- 8 régions présentent des augmentations du volume de leurs formations (10 régions en 2008-2009) et parmi les plus importantes, mentionnons :

EN CHIFFRES ABSOLUS		EN %	
1-Lanaudière	+85	1- Estrie	+153%
2-Lac St-Louis	+82	2- Lac St-Louis	+85%
3-Estrie	+66	3- Lanaudière	+80%
4-Richelieu-Yamaska	+44	4- Bourassa	+78%

- À l'inverse, 10 régions ont connu des diminutions dont la région Laurentides (-129) qui a glissé du 3E rang au 6E et l'Abitibi-Témiscamingue qui est la seule région à n'avoir tenu aucun stage cette année.

EN CHIFFRES ABSOLUS		EN %	
1- Laurentides	-129	1- Abitibi-Témiscamingue	-100%
2- Rive-Sud	-55	2- Laurentides	-84%
3- Outaouais	-25	3- Outaouais	-37%

2- LES DIRECTEURS DE COURS

- En 2009-2010, la liste des directeurs de cours provinciaux compte 64 personnes comparativement à 49 personnes l'an dernier et provenant de 15 régions, pour une augmentation de 15 nouveaux directeurs (30%);
- Les nouveaux directeurs proviennent des régions Outaouais (4), Lac St-Louis (3), Laval (3), Laurentides (2), Richelieu-Yamaska (2) et Concordia (1);
- Cette année, la région **Lac St-Louis (11)** a pris la tête devant Laval (8), l'Outaouais (7) et la Rive-Sud (6) première l'an dernier;
- 3 régions n'ont toujours pas de directeurs de cours soient l'Abitibi-Témiscamingue, la Côte-Nord et le Sud-Ouest;
- Cette année encore, seules 2 femmes sont directrice de cours (3%);
- Le séminaire de mise à jour des instructeurs a eu lieu sur 4 fins de semaine et dispensé par les instructeurs présents au stage FUTURO III soient : Jean Godon, Marie-Julie Allaire, Manuel Sousa et Tiger Liu. Un total de 58 instructeurs y ont participé comparativement à 48 l'an dernier;
- Comme à chaque année, un stage de formation pour les nouveaux instructeurs de cours s'est tenu les 6 et 7 février 2010 et 12 personnes y ont assisté comparativement à 16 en 2008. La formation a été dispensée par Manuel Sousa et Jean Godon.

Voir annexe 2- Directeurs de cours 2009-2010 (page 97)

3 - LA FORMATION

3- LES FORMATIONS DIVERSES

1-Stages de promotion – niveau régional

La formation a eu lieu cette année les 6 et 7 février 2010 et 27 arbitres étaient présents (21 en 2009) ce qui représente une augmentation de 28,5% des inscriptions par rapport à l'année précédente. Les instructeurs étaient Pierre Lespinasse et Jonathan Lavergne.

De plus, il y a eu trois formations additionnelles en région :

- région de Lanaudière les 25 et 26 avril 2009 où 16 arbitres étaient présents au stage dispensé par Johnny Jérôme;
- région de Lanaudière les 30 et 31 mai 2009 où 8 arbitres étaient présents lors de ce stage dispensé par Diakiese Nsimba;
- région Rive-Sud où 14 arbitres étaient présents et le stage a été dispensé par Manuel Sousa et Luis Pulgar.

Cette augmentation considérable démontre bien l'intérêt des arbitres d'être promus au niveau régional. Avec un total de 65 arbitres comparativement à 21 arbitres en 2009 l'augmentation est de 310%.

2-Stage de promotion – niveau provincial

Cette année, 6 arbitres prendront part au stage de promotion provincial les 23 et 24 mai 2010 à Toronto sous la direction de l'Association canadienne de soccer. Ceci constitue une diminution de 3 arbitres par rapport à 2009 mais cela s'explique par la réforme de l'arbitrage au niveau canadien.

3-Stage de formation d'évaluateur

Manuel Sousa et Jean Godon ont pris en charge la formation des évaluateurs. Cette année, considérant la demande, deux stages ont été dispensés pour le cours d'évaluateur les 13-14 mars 2010 et 27-28 mars 2010. L'auditoire pour les deux stages a été de 38 participants comparativement à 19 inscrits l'an dernier.

4- Stage international

Après des annulations malheureuses en 2008 et 2009, le stage international d'arbitrage 2010 s'est tenu les 24 et 25 avril à Laval. Les conférenciers étaient M. Bertrand Layec et Romuald Nguyen de la Fédération Française de Football. Tous les détails se retrouveront dans le rapport annuel de 2010-2011.

5-Stage provincial pour nouveaux arbitres provinciaux

Un stage provincial pour les nouveaux arbitres provinciaux a été tenu les 11 et 12 avril 2009 au Soccerplexe Catalogna de Lachine et auquel ont pris part 85 arbitres. Les instructeurs invités étaient : Richard Gamache, Mathieu Bourdeau, Carol Anne Chenard, Jonathan Lavergne, Daniel Belleau et Nicolas Dubuc.

6-Stage Futuro III

Les 4 instructeurs du Québec Marie-Julie Allaire, Tiger Liu, Manuel Sousa et Jean Godon ont été retenus pour suivre la formation d'instructeurs d'arbitres FUTURO III qui s'est déroulé en Saskatchewan du 4 au 11 septembre 2009.

7-Stage provincial pour les arbitres féminins

Ce stage qui est une initiative du comité provincial d'arbitrage, s'est tenu le samedi 10 avril 2010 à Laval. 35 arbitres féminins étaient présentes pour la formation dispensée par les formatrices : Carol Anne Chenard, Suzanne Morisset, Marie-Josée Charbonneau et Marie Julie Allaire.

8-Rencontres des arbitres provinciaux

Cette année, le comité provincial d'arbitrage a changé le fonctionnement des rencontres des arbitres provinciaux en ne planifiant qu'une rencontre pour les arbitres provinciaux mais ce dans chacune des régions impliquées dans la Ligue de soccer élite du Québec. Ces rencontres auront lieu en avril et mai 2010.

4 - LES PROGRAMMES

1- LE PROGRAMME DE DÉVELOPPEMENT

L'année 2009, était à la deuxième et dernière année du programme de développement du cycle 2008-2009. Le comité provincial a approuvé la nomination du coordonnateur à l'arbitrage Sébastien Lagarde, comme responsable du programme pour la deuxième année suite au retrait de Nicolas Dubuc et Carol-Anne Chenard en raison de leur carrière d'arbitre qui requiert leur temps.

Rappelons que ce programme comptait initialement 12 arbitres, mais avec le retrait de 5 arbitres, dont 2 ont été remplacés *, le programme s'est finalisé avec 9 arbitres :

- Alex Mackay, Mathieu Préfontaine et Adam Nemri pour ne pas avoir respecté les critères établis;
- Marie-Soleil Beaudoin qui a déménagé en Ontario;
- Sébastien Lagarde qui a été nommé coordonnateur à l'arbitrage à la Fédération.

PROGRAMME 2008-2009 COMPLÉTÉ

1.Patrick Aeschlimann	Laurentides
2.Francesca Asfar	Richelieu-Yamaska
3.Samuel Bédard	Québec
4.Philippe Bettez-Quessy	Mauricie
5.Benjamin Gravel *	Outaouais
6.Pierre-Charles La Haye *	Outaouais
7.Chantal Morisset	Rive-Sud
8.Andy Picker	Lac St-Louis
9.Marie-Camille Richard	Québec

Les activités en 2009 ont été :

- Analyse d'un match de l'Impact de Montréal (juin 2009)
- Coupe de soccer de Laval (juin 2009)
- Tournoi des sélections régionales (août 2009)
- Coupe des champions provinciaux AA (septembre 2009)

Pour le programme 2010-2011, le Comité provincial d'arbitrage a adopté le processus suivant pour la sélection des 11 candidats et finalisé les choix en janvier 2010 :

- Tournoi de St-Jean-sur-Richelieu (15-16 août 2009)
- Coupe des champions provinciaux AA (25 au 27 septembre 2009)
- Rencontres et examens physique, théorique et de vidéo (12 décembre 2009)

PROGRAMME 2010-2011

1-Mathieu Asselin	Laurentides
2-Mathieu Cardinal	Lac St-Louis
3-Michaël Gagnon	Laval
4-Marie-Han Gagnon-Chrétien	Rive-Sud
5-Georges Katsaros	Laval
6-Érick Laliberté	Lac St-Louis
7-Laurence-Olivier Malouin-Trudel	Laurentides
8-Marc-André Marchand	Etrie
9-Luka Poudrier	Rive-Sud
10-Jagdeep Singh	Lac St-Louis
11-Mathieu Souaré	Outaouais

- Les 11 candidats proviennent des régions Lac St-Louis (3), Laurentides, Rive-Sud et Laval (2), Estrie et Outaouais (1);
- Une seule fille est inscrite au programme actuel comparativement à 3 au programme 2008-2009.

2- LES PROMOTIONS

- Promotion- NIVEAU RÉGIONAL

En 2009-2010, 10 arbitres provenant de 5 régions ont obtenu des promotions cette année comparativement à 7arbitres l'an dernier provenant des régions Concordia (1), Québec (2), Lac St-Louis (2) et Rive-Sud (2).

Michaël Gagnon	(Laval)
Kevin Crane-Desmarais	(Laval)
Sébastien Lagarde	(Laval)
Jagdeep Singh	(Lac St-Louis)
Mathieu Cardinal	(Lac St-Louis)
Érick Laliberté	(Lac St-Louis)
Pierre-Luc Lauzière	(Centre du Québec)
Francesca Asfar	(Richelieu-Yamaska)
Mohamed Abd Alla	(Concordia)
David Ion Florin	(Concordia)

4 - LES PROGRAMMES

- Promotion- NIVEAU PROVINCIAL

En 2009-2010, 5 arbitres issus de 5 régions se sont mérités des promotions comparativement à 6 l'an dernier qui provenaient des régions Bourassa (1), Concordia (1), Lac St-Louis (2), Laval (1) et Rive-Sud (1).

Jean-François Marchand	(Laval)
Pierre-Charles La Haye	(Outaouais)
Jean-Philippe Bergeron	(Mauricie)
Mathieu Chamberland	(Québec)
Samuel Bédard	(Québec)

3- LES ARBITRES DE HAUT NIVEAU

Le Québec compte 3 officiels sur les 14 inscrits (3/13 en 2008-2009) représentant 21% de la prestigieuse liste 2010 de l'Association canadienne de soccer et se répartissant comme suit : 7 arbitres FIFA et 7 arbitres assistants FIFA :

- Daniel Belleau (arbitre assistant)
- Philippe Brière (arbitre assistant)
- Suzanne Morisset (arbitre assistante)

- À noter que Carol Anne Chenard qui était sur la liste du Québec est maintenant affiliée en Ontario. Elle a été remplacée par Philippe Brière qui se joint à ce groupe sélect.
- Tout comme l'an dernier, 9 Québécois comptant pour 25% du groupe sont sur la liste nationale 2009-2010 de l'Association canadienne de soccer qui recense 36 officiels soient : 17 arbitres et 19 arbitres assistants.
- Le Québec avait l'an dernier 3 arbitres de grade national mais avec le retrait de Carol Anne Chenard, 2 sont toujours en lice. Toutefois, de 6 arbitres-assistants de grade national, le Québec est passé cette année à 7 avec l'addition de Marie-Josée Charbonneau.
- Tous ces officiels exercent régulièrement leurs fonctions dans le cadre des matchs professionnels (Major League Soccer (MLS) et United Soccer Leagues (USL)).

ARBITRES GRADE NATIONAL

Mathieu Bourdeau	(Rive-Sud)
Jonathan Lavergne	(Laurentides)

ARBITRES-ASSISTANTS GRADE NATIONAL

Daniel Belleau	(Centre du Québec)
Philippe Brière	(Richelieu-Yamaska)
Marie-Josée Charbonneau	(Lanaudière)
Bedik Charchafian	(Laval)
Richard Gamache	(Richelieu-Yamaska)
Oscar Mitchell-Carvalho	(Rive-Sud)
Suzanne Morisset	(Rive-sud)

5 - LES ASSIGNATIONS

1- LA LIGUE DE SOCCER ÉLITE DU QUÉBEC

La saison 2009 (An 2 de la Réforme) a encore amené l'ajout d'équipes, portant à 1,239 le nombre de matchs comparativement à 1,191 en 2008 (4%) et 962 en 2007. Ainsi, 3,717 assignations d'arbitres ont été faites (3,573 en 2008 et 2,886 en 2007).

- 61 absences d'arbitres à déplorer comparativement à 117 en 2008 correspondant à une heureuse diminution de 92%;
- Cette année encore, c'est en catégorie U14F où les absences ont été plus nombreuses avec 14 absences (35 en 2008) correspondant à 23% suivie des catégories U14M (31 en 2008) et U15M (17 en 2008).

CATÉGORIE	NOMBRE D'ASSIGNATIONS	NOMBRE DE MATCHS	ARBITRES	
			ABSENCES	% D'ABSENTÉISME
U14 F	459	153	14	9%
U14 M	516	172	9	5%
U15 F	468	156	8	5%
U15 M	486	162	9	5.5%
U16 F	252	84	2	2%
U16 M	270	90	3	3%
U18 F	180	60	1	2%
U18 M	396	132	3	2%
U21	150	50	2	4%
Senior M	540	180	10	5.5%
Total	3 717	1 239	61	5%

2- LES RÉSEAUX COLLÉGIAL ET UNIVERSITAIRE

À l'automne, 324 matchs se sont tenus lors de la saison 2009 (420 en 2008) de la Fédération Québécoise du Sport-Étudiant soient :

- 64 matchs en réseau Collégial AAA (80 en 2008);
- 156 en réseau Collégial AA (240 en 2008);
- 104 matchs en réseau Universitaire (100 en 2008).

Soulignons la présence des officiels québécois aux championnats nationaux :

- **Championnat canadien collégial** (Toronto)
Richard Gamache, Bedik Charchafian
- **Championnat canadien universitaire** (Toronto)
Philippe Brière Suzanne Morisset
Daniel Belleau Chantal Morisset
 Marie-Ève Bergeron
 Marie-Josée Charbonneau

5 - LES ASSIGNATIONS

La FÉDÉRATION tient à remercier tous les arbitres qui ont officié gracieusement lors des compétitions provinciales (Tournoi des sélections régionales 2009 à Granby, Coupe du Québec AAA 2009 à Québec et Coupe des champions provinciaux AA 2009 à Sherbrooke) ainsi que lors des compétitions nationales (Championnats canadiens des sélections 2009, Jeux du Canada 2009 et Championnats canadiens des clubs 2009).

3- LE CHAMPIONNAT CANADIEN DES SÉLECTIONS 2009

DU 21 au 26 juillet 2009

Le Québec recevant en féminin, 13 officielles du Québec ont été désignées comparativement à 5 arbitres en 2008, alors qu'en masculin 3 officiels du Québec ont été du voyage en Colombie-Britannique (12 arbitres en 2008). Avec 13 filles sur les 24 au total, le Québec a eu une belle représentation de 54%.

Au combiné sur 16 officiels québécois, la Rive-Sud vient en tête de file avec 5 officiels retenus (31%), suivie des régions Richelieu-Yamaska (3) et Concordia et Québec (2).

Nous remercions les évaluateurs présents au niveau féminin, sous la supervision de Jules Bocarro : Luis Pulgar, Diakiese Nsimba, Jean Godon et Tiger Liu.

CHAMPIONNAT CANADIEN DES SÉLECTIONS FÉMININES

21 AU 26 JUILLET 2009, LAVAL (QUÉBEC)

Concordia : Marie-Hélène Gagnon, Sandra Talbot

Lac St-Louis : Mélanie Plante

Mauricie : Valérie Paquin

Outaouais : Caroline Telekawa

Québec : Marie-Camille Richard, Elena Waldispuelh

Richelieu-Yamaska : Érika Arès St-Onge, Francesca Asfar

Rive-Sud : Marie-Ève Bergeron, Geneviève Favreau,
Marie-Han Gagnon-Chrétien, Chantal Morisset

CHAMPIONNAT CANADIEN DES SÉLECTIONS MASCULINES

21 AU 26 JUILLET 2009, RICHMOND (COLOMBIE-BRITANNIQUE)

Laval : Lyes Arfa

Richelieu-Yamaska : Francis Latulippe

Rive-Sud : Jean-Philippe Jalbert

4- LE TOURNOI DES SÉLECTIONS RÉGIONALES

Du 5 au 9 août 2009, Granby

Pour une seconde année, un camp de préparation a été tenu les lundi 3 et mardi 4 août 2009 à Granby, précédemment à la compétition qui se déroulait du 5 au 9 août permettant ainsi la mise à niveau et l'évaluation de chacun d'eux afin d'uniformiser l'arbitrage lors du tournoi. Nous remercions d'ailleurs Nicolas Dubuc, Mathieu Bourdeau et Jean Godon pour la formation dispensée.

Pour la première fois, les officiels logeaient à l'extérieur du centre d'hébergement des délégations alors qu'ils ont été au centre Régimbal en résidence.

Nous remercions les évaluateurs présents sous la responsabilité de Sébastien Lagarde et Jean Godon : Johnny Jérôme, Robert Ganache, Diakese Nsimba, Phanor Lesly, Luis Pulgar et Nicolas Dubuc.

- 16 régions sur 18 ont délégué le minimum de 2 arbitres requis, sauf la région Concordia qui n'a désigné qu'un seul arbitre et le Saguenay Lac St-Jean qui n'a fourni aucun officiel;
- Québec domine avec 5 officiels en provenance de leur région suivie de l'Outaouais avec 4 officiels;
- 13 arbitres féminins étaient présentes (29%) comparativement à 32 arbitres masculins pour un total de 45 officiels (7/39 aux sélections régionales 2008). Cette augmentation s'explique par les directives de la Fédération obligeant les régions à désigner un arbitre de chaque sexe. 10 régions ont donc fourni des officielles et dans l'ordre, Québec, Richelieu-Yamaska et Rive-Sud dominant avec 2 arbitres chacune.

Voir annexe 3- Liste des arbitres TSR 2009 (page 98)

5- LES JEUX DU CANADA

Du 15 au 30 août 2009, Île-du-Prince-Édouard

- 3 arbitres féminins du Québec ont été désignées pour le volet féminin qui s'est tenu du 15 au 22 août 2009 : Suzanne Morisset, Marie-Josée Charbonneau et Sandra Talbot;
- Le volet masculin s'est déroulé du 23 au 30 août 2009 et 6 arbitres québécois y ont été assignés : Philippe Brière, Daniel Belleau, Mathieu Bourdeau, Richard Gamache, Nicolas Dubuc et Bedik Charchafian.

5 - LES ASSIGNATIONS

6- LA COUPE DU QUÉBEC AAA

Les 5-6 septembre 2009, Québec

- En 2009, 27 arbitres (33 arbitres en 2008) ont officié lors de la Coupe AAA et provenant de 10 régions;
- Pour une 3^e année, la Rive-Sud est en tête de file avec 7 officiels, suivie des régions Québec (5) et Richelieu-Yamaska (4);
- Les 27 arbitres se répartissent selon les grades : FIFA (2), National (7), Provincial (8), Régional (4) et District (6);
- Les arbitres féminins au nombre de 12 représentent 44% du total (11/33 en 2008 pour 33%) et la Rive-Sud a dominé avec un total de 5 arbitres féminins suivie des régions Québec et Richelieu-Yamaska ex-aequo avec 2;
- Pour la première fois, tous les matchs de niveau féminin ont été officiés par des arbitres féminins.
- Nous remercions les évaluateurs présents sous la responsabilité de Nick Théodorakis : Johnny Jérôme, Pierre Lespinasse, Robert Ganache, Luis Pulgar, Lesly Phanor et Jules Bocarro.

Voir annexe 4- Liste des arbitres Coupe AAA 2009 (page 99)

7- LA COUPE DES CHAMPIONS PROVINCIAUX AA

Les 25-26-27 septembre 2009, Sherbrooke

- 51 arbitres (41 arbitres en 2008) ont officié lors de la Coupe 2009;
- 10 arbitres féminines étaient présentes représentant 20% du total;
- Nous remercions les évaluateurs du tournoi sous la responsabilité de Robert Ganache : Bedik Charchafian, Tiger Liu, Lesly Phanor, Patrick Gagné, Marie-Julie Allaire, Jean Bossé et Johnny Jérôme.

Voir annexe 5- Liste des arbitres Coupe AA 2009 (page 100)

8- LES CHAMPIONNATS CANADIENS DES CLUBS

Du 6 au 12 octobre 2009

SENIOR (SASKATOON)	U18 (SHERWOOD PARK)	U16 (WINNIPEG)
Jonathan Lavergne	Marie-Josée Charbonneau	Suzanne Morisset
Mathieu Bourdeau	Alexandre Arcand-Langlois	
Bedik Charchafian	Oscar Mitchell-Carvalho	
Pierre Cantave	Tiger Liu (évaluateur)	
Manuel Sousa (évaluateur)		

9- LA COUPE QUÉBEC MASS ONTARIO

Les 10-11 octobre 2009

La 2^e édition de la Coupe s'est tenue en 2009, du côté féminin à Vaughan (Ontario) et du côté masculin à Laval au Complexe Bois-de-Boulogne. Les évaluateurs présents à Laval étaient : Johnny Jérôme, Jean Godon et Jules Boccaro.

Les 15 arbitres québécois qui ont officié étaient au nombre de 11 en masculin et de 4 en féminin :

À LAVAL	À VAUGHAN	
Lyes Arfa	Francis Latulippe	Marie-Eve Bergeron
Jean-Philippe Jalbert	Andy Pickler	Francesca Asfar
Mathieu Chamberland	Samuel Bédard	Chantal Morisset
Philippe Bettez-Quessy	Jean-Philippe Bergeron	Sandra Talbot
Pierre-Charle La Haye	Chris Grabas	
Jean-François Marchand	Simon Aubé	

10- LES ASSIGNATIONS INTERNATIONALES

Ligues professionnelles

Major Soccer League (MLS) United Soccer Leagues (USL)

Championnat Nutrilite (NUTRILITE) Ligue canadienne de soccer (CSL)

	MLS	USL	NUTRILITE	CSL
Daniel Belleau	8	2	3	2
Mathieu Bourdeau	1	9	-	5
Richard Gamache	-	5	-	2
Philippe Brière	12	3	3	1
Bedik Charchafian	-	12	-	3
Jonathan Lavergne	-	3	-	3

* Philippe Brière a eu l'honneur d'officier lors du match des Étoiles de la MLS et lors de la finale de la USL

* Bedik Charchafian a été désigné comme arbitre lors de la finale de la CSL

* Jonathan Lavergne a officié comme 4^e officiel en USL

Équipes canadiennes

Championnat Concacaf

U20 féminin, Guatemala (20 au 30 janvier 2010)

Suzanne Morisset

ANNEXE 1

STAGES D'ARBITRES

COMPARATIF 2008-2009 VS 2009-2010

RÉGIONS	STAGES		PARTICIPANTS		ÉCART	
	2009-2010	2008-2009	2009-2010	2008-2009	PARTICIPANTS	%
1-Rive-Sud	14	19	283	338	-55	-19%
2-Québec	11	14	245	260	-15	-6%
6-Laurentides	7	11	154	228	-129	-84%
4-Laval	8	8	179	176	+3	-
8-Concordia	7	7	116	115	+1	-
3-Lanaudière	11	6	191	106	+85	+80%
5-Lac Saint-Louis	15	7	178	96	+82	+85%
12-Outaouais	4	5	67	96	-25	-37%
7-Richelieu-Yamaska	7	5	139	95	+44	+46%
11-Mauricie	3	5	69	84	-15	-21%
14-Sud-Ouest	3	4	55	72	-17	-30%
13-Est du Québec	5	4	66	68	-2	-
16-Centre du Québec	2	3	41	49	-8	-19%
10-Bourassa	5	3	82	46	+36	+78%
9-Estrie	6	2	109	43	+66	+153%
15-Saguenay Lac St-Jean	2	2	42	40	+2	-
17- Côte-Nord	1	2	17	22	-5	-29%
18- Abitibi-Témiscamingue	0	1	0	15	-15	-100%
TOTAL	111	106	2033	1 924	+109	+5,6%

ANNEXE 2

DIRECTEURS DE COURS D'ARBITRES

2009-2010

Bourassa (2) :	Lesly Phanor	Manuel Sousa
Centre-du-Québec (1) :	Léo Descheneaux	
Concordia (4) :	Colince Chachouang	Robert Ganache*
	Johnny Jérôme	Diakiese Nsimba
Est du Québec (1) :	Jean Lechasseur	
Estrie (2) :	Jean Bossé	Maxim Fafard
Lac St-Louis (11) :	Christopher Bedic	Jules Bocarro
	John De Rosa*	Bernard laudy
	Jean-Max Rosemond*	Fraser Day
	Henri Padron	Tiger Liu
	Jacques Lamontagne*	Matt McMahon
Lanaudière (5) :	Antimo Papale	
	Marie-Josée Charbonneau	Alain Dannel
	William Diaz	Michael Tamburini
Laurentides (4) :	François Tessier	
	Benoît Chagnon	Jonathan Lavergne
	Charles Mertens*	Jonathan Roof*
Laval (8) :	Lyes Arfa*	Bédik Charchafian
	Patrick Gagné	Fabre Gauthier
	Pierre Lespinasse	Pierre Mackay*
	Jean-François Marchand*	Bagdad Souahel
Mauricie (3) :	Nicolas Dubuc	Jean Godon
	Jean-Philippe Bergeron	
Outaouais (7) :	François Berthiaume*	Pierre Cantave
	Benjamin Gravel*	Gilmar Hernandez*
	Leonard Fornelli	Pierre-Charles La Haye*
Québec (5) :	Hani Mokhtar	
	Alexandre Arcand-Langlois	Daniel Belleau
	Richard Gamache	Nick Theodorakis
Richelieu-Yamaska (4):	Hugues Vallière	
	Kaven Bélanger*	Philippe Brière
Rive-Sud (6) :	Francis Latulippe	Yannick Rétif*
	Marie-Julie Allaire	Pari Arshagouni
Saguenay Lac St-Jean (1) :	Sylvain Barriault	Gérard Bonenfant
	Mathieu Bourdeau	Luis Pulgar
Saguenay Lac St-Jean (1) :	Jean-François Boisvert	

* Nouveaux instructeurs de niveau district, depuis la saison 2009.

ANNEXE 3

LISTE DES ARBITRES / TOURNOI DES SÉLECTIONS RÉGIONALES TSR GRANBY 2009

Abitibi-Témiscamingue (2) :	Justin Fillion-Riopel	Raphaël Laplante
Bourassa (2) :	Claudia Gentile	Mauro Mercadante
Centre du Québec (3) :	Gabriel Lauzière	Pierre-Luc Lauzière
	Antoine Vallée	
Concordia (1) :	Richard LaBrie	
Côte-Nord (2) :	Raphaël Beaudoin-Gagnon	Simon Beaudoin-Gagnon
Est du Québec (2) :	Christophe Bérubé	Jonathan Proulx
Estrie (2) :	Shawn Gallagher-Duval	Marie-Ève Paradis
Lac St-Louis (3):	Robert D'Alessio	Megan Eva
	Andy Pickler*	
Lanaudière (2) :	Édith Chevalier	Justin Ross
Laurentides (3) :	Patrick Aeschlimann*	Patrick Bureau
	Laurence-Olivier Malouin-Trudel	
Laval (2) :	Michaël Gagnon	George Katsaros
Mauricie (3) :	Philippe Bettez-Quessy*	Julien Cossette
	Valérie Paquin	
Outaouais (4) :	Jean-Philippe Giasson	Benjamin Gravel*
	Pierre-Charles La Haye*	Caroline Telekawa
Québec (5) :	Samuel Bédard*	Mathieu Émond
	Simon Letarte	Marie-Camille Richard*
	Elena Waldispuehl	
Richelieu-Yamaska (3) :	Érika Arès St-Onge	Francesca Asfar*
	Charles Hudon	
Rive-Sud (3) :	David Lopez	Chantal Morisset*
	Marie-Han Gagnon-Chrétien	
Saguenay Lac St-Jean :	-	
Sud-Ouest (3) :	Mathieu Masse	Joanie Primeau
	Guillaume Séguin	

* Ces arbitres faisaient partie du programme de développement.

ANNEXE 4

LISTE DES ARBITRES

COUPE DU QUÉBEC SAPUTO AAA 2009

Bourassa (1) :	Chris Grabas	
Concordia (1) :	Sandra Talbot	
Lanaudière (1) :	Marie-Josée Charbonneau	
Laurentides (1) :	Jonathan Lavergne	
Laval (3) :	Lyes Arfa	Bedik Charchafian
	Jean-François Marchand	
Mauricie (2) :	Nicolas Dubuc	Valérie paquin
Outaouais (2) :	Pierre Cantave	Pierre-Charles La Haye
Québec (5) :	Alexandre Arcand-Langlois	Daniel Belleau
	Richard Gamache	Marie-Camille Richard
	Elena Waldispuehl	
Richelieu-Yamaska (4) :	Érika Arès St-Onge	Francesca Asfar
	Philippe Brière	Francis Latulippe
Rive-Sud (7) :	Marie-Ève Bergeron	Mathieu Bourdeau
	Geneviève Favreau	Suzanne Morisset
	Jean-Philippe Jalbert	Chantal Morisset
	Marie-Han Gagnon-Chrétien	

NOMBRE D'ARBITRES PAR GRADE

Grade	Nombre d'arbitres
FIFA assistant	2
National	7
Provincial	8
Régional	4
District	6

ANNEXE 5

LISTE DES ARBITRES / COUPE DES CHAMPIONS PROVINCIAUX SAPUTO AA 2009

Bourassa (2) :	Chris Grabas	Mauro Mercadante
Centre du Québec (2) :	Pierre-Luc Lauzière	Antoine Vallée
Concordia (1) :	Gheorghe Patru	
Estrie (6) :	Francis Brideau	Shawn Gallagher-Duval
	Mihret Karahanasovic	Marc-André Marchand
	Marie-Ève Paradis	Adama Traoré
Lac St-Louis (9) :	Mathieu Cardinal	Megan Eva
	Érick Laliberté	Oliver Musial
	Andy Pickler	Mélanie Plante
	Jean-Max Rosemond	Robert Schaap
	Jagdeep Singh	
Lanaudière (2) :	Marie-Josée Charbonneau	Justin Ross
Laurentides (4) :	Patrick Aeschlimann	Mathieu Asselin
	Laurence-Olivier Malouin-Trudel	
	Jan-Alexis Tremblay	
Laval (5) :	Lyes Arfa	Michaël Gagnon
	George Katsaros	Jean-François Marchand
	Gaël Villanueva-Charbonneau	
Mauricie (2) :	Philippe Bettez-Quessy	Julien Cossette
Outaouais (3) :	Benjamin Gravel	Pierre-Charles La Haye
	Mathieu Souaré	
Québec (8) :	Simon Aubé	Alexandre Arcand-Langlois
	Samuel Bédard	Mathieu Émond
	Nicholas Gagnon	Jean-Philippe Provost
	Alexis Ragusich	Marie-Camille Richard
Richelieu-Yamaska (2) :	Érika Arès St-Onge	Francesca Asfar
Rive-Sud (4) :	Marie-Han Gagnon-Chrétien	
	Jean-Philippe Jalbert	
	Chantal Morisset	Luka Poudrier
Sud-Ouest (1) :	Guillaume Séguin	



CHAPITRE V

**RAPPORT
DU SECTEUR COMPÉTITIONS**

M. EDWARD WITKOWSKI

1 - LE COMITÉ COMPÉTITIONS

MEMBRES

M. Ed Witkowski (responsable)	(9/9)
M. Bruno Bédard (CE comité technique)	(9/9)
M. Pierre Marchand	(9/9)
M. Stéphane Leduc (CA)*	(3/6)
M. Martial Prud'homme (CA)	(9/9)
M. Rodrigo Pinochet	(8/9)
M ^{me} Christine Beaulieu (soccer féminin)	(6/9)

Personnel : M. Kambiz Ebadi
M^{me} Isabelle Lecompte

* En janvier, M. Stéphane Leduc n'ayant pas été reconduit à la présidence de l'ARS Sud-Ouest, il a perdu sa qualité d'administrateur. Il n'a pas été remplacé.

RÉUNIONS

#1-6 juillet 2009	absent : Stéphane Leduc)
#2-31 août 2009	absente : Christine Beaulieu
#3-14 septembre 2009	
#4-19 octobre 2009	absents : Stéphane Leduc, Rodrigo Pinochet
#5-9 novembre 2009	absent : Stéphane Leduc
#6-11 janvier 2010	absents : Stéphane Leduc, Christine Beaulieu
#7-15 février 2010	
#8-8 mars 2010	
#9-9 avril 2010	absente : Christine Beaulieu
#10-10 mai 2010	absent : Pierre Marchand

RÉUNIONS DU COLLÈGE DES COMPÉTITIONS

- 4 réunions ont été tenues : 12 août 2009, 26 août 2009, 1^{ER} février 2010 et 15 mars 2010;
- Les permanents aux compétitions des 14 ARS étaient présents sauf ceux des 4 régions Abitibi-Témiscamingue, Côte-Nord, Est du Québec et Saguenay Lac St-Jean.

2 - LE MOT DU RESPONSABLE M. EDWARD WITKOWSKI

Dans la ligue élite, les conséquences positives de la réforme sont visibles : le nombre d'équipes et conséquemment le nombre de joueurs du haut niveau augmentent. Un plus grand nombre de joueurs peuvent ainsi profiter de la qualité des entraînements et des matchs compétitifs de niveau élite, ce qui en conséquence est un atout pour leur développement. Les résultats des équipes de la réforme aux Championnats canadiens ne démontrent pas une régression du niveau de nos équipes, même si nous pourrions apprécier plus concrètement les effets de la réforme que dans quelques années.

Un effort considérable de collaboration a mené au retour des équipes senior féminines au sein de la LSEQ. Une autre catégorie, celle du U-21 masculin AAA a vu le jour l'an dernier, là aussi le nombre d'équipes participantes pour la 2^e année a progressé. Cette année, un total de 167 équipes évoluent au sein de cette ligue provinciale.

Au niveau U13, l'engouement connu l'an passé se perpétue; le nombre de clubs participants continu à augmenter.

Au courant de l'année, de grandes nouveautés sont apparues. L'une d'elle fut la nécessité de créer un comité qui s'assure de veiller à l'harmonisation des calendriers AA et AAA. Ce dernier permet de mieux répondre au besoin de la compétition. De plus, nous ne pouvons passer sous silence la création de la Coupe de plus de 35 ans qui, elle aussi, devenait nécessaire afin de permettre l'accès à une compétition permettant à l'équipe victorieuse de représenter le Québec au Championnat canadien.

Le Collège provincial des compétitions a pu atteindre déjà, après une année d'opération, ses objectifs primaires. Ses travaux ont permis au comité des compétitions de mieux gérer des situations qui évoluent très rapidement avec la réforme. Je profite donc de l'occasion pour remercier tous les membres du Collège ainsi que ceux composant tous les comités.

L'excellent rendement atteint cette année pendant le Championnat canadien des sélections et des clubs est le résultat du travail acharné de tous les bénévoles qui participent à l'organisation des compétitions provinciale et nationale, telles que : la Coupe du Québec Saputo AAA, la Coupe des champions provinciaux AA ainsi que le tournoi des sélections régionales. Sans tous ces bénévoles, tout cela serait tout simplement impossible !

Pour permettre à nos athlètes de continuer à progresser, les grands défis qui nous attendent sont : la mise en place du prolongement de la saison ainsi que l'intégration, de la manière la plus harmonieuse possible, des athlètes des régions éloignées à nos compétitions AA.

3 - LE CHAMPIONNAT CANADIEN DES SÉLECTIONS FÉMININES U14 ET U16

LUNDI 21 AU DIMANCHE 27 JUILLET 2009, LAVAL

Comme le veut la tradition, le championnat canadien des sélections a été le premier grand rendez-vous au Québec des événements majeurs en 2009. L'événement s'est tenu à Laval sur les quatre terrains du centre sportif Bois-de-Boulogne. Comme toujours, l'organisation a été impeccable et les bénévoles ont pu compter sur la chance avec Dame nature.

Les délégations étaient logées aux hôtels Radisson et Sheraton et ont été transportées au site de compétition en autobus. Parmi les faits marquants, soulignons que toutes les équipes ont été invitées à assister au match pour le trophée des champions qui opposait le FC Girondins de Bordeaux à En Avant Guingamp et qui s'est tenu au stade olympique le samedi 25 juillet. L'ARS Laval a également reçu à l'Hôtel de ville de Laval tous les représentants des délégations le vendredi 24 juillet lors d'une réception qui a été suivie par un souper.

De leur côté, les équipes masculines ont évolué à Richmond, Colombie-Britannique.

Le QUÉBEC a terminé au 2^E rang du classement national.

CLASSEMENT NATIONAL 2009

	OR	ARGENT	BRONZE
1 ^{ER} ONTARIO	3	1	-
2 ^E QUÉBEC	1	2	1
3 ^E COLOMBIE-BRITANNIQUE	-	1	1
4 MANITOBA	-	-	1
4 ALBERTA	-	-	1

MERCI AU COMITÉ ORGANISATEUR

PRÉSIDENT	Bernard David
COORDONNATEUR	Marc-Simon Deblois
SECTEUR SITE	Robert Labrosse & Daniel Gauthier
SECTEUR HÉBERGEMENT & ACCUEIL	Quirino Gattola & Daniel Geoffroy
SECTEUR TRANSPORT	Paul Marentette
SECTEUR PHYSIOTHÉRAPIE	Jean-Paul Raphaël
SECTEUR ACTIVITÉS SPÉCIALES	Denis Baillairgé & Jean-Philippe Mayrand
SECTEUR COMMUNICATIONS	Francine Lahaie
SECTEUR ARBITRAGE	Lyes Arfa
FÉDÉRATION DE SOCCER	Brigitte Frot
(COMPÉTITION)	Kambiz Ebadi
(ARBITRAGE)	Sébastien Lagarde
(LOGISTIQUE)	Isabelle Lecompte
(COMMUNICATIONS)	Michel Dugas

Voir annexe 1- Résultats CC sélections 2009 (page 122)

4 - LE TOURNOI DES SÉLECTIONS RÉGIONALES TSR GRANBY 2009

MARDI 4 AU DIMANCHE 9 AOÛT

Tout le Québec s'est déplacé vers la région Richelieu-Yamaska à Granby pour la 10^E édition du Tournoi des sélections régionales. L'équipe de bénévoles du club Cosmos de Granby toujours aussi dévoués, ainsi que plusieurs dirigeants de la région Richelieu-Yamaska se sont unis pour faire un succès de cette compétition.

Un total de 68 matchs ont été disputés sur les 5 terrains du site exceptionnel de Terry Fox, clôturés par la cérémonie de remise de médailles qui s'est déroulée le dimanche à 13h. Parmi les faits saillants, soulignons que pour la première fois les deux finales de division I en féminin et masculin ont été télédiffusées en direct sur le site Internet de la Fédération.

Les 19 sélections masculines et les 19 sélections féminines U13 de chacune des régions ont été logées à l'école secondaire J-H Leclerc et transportées au site Terry Fox pour la compétition.

Le maire de la ville de Granby qui fêtait son 150^E anniversaire de fondation, M. Richard Goulet était le président d'honneur de l'événement et a reçu, le mercredi 5 août, les représentants des délégations lors d'une réception à l'Hôtel de ville qui a suivie la cérémonie d'ouverture. La transmission du drapeau du TSR 2011 qui se tiendra à Laval a été acceptée par le président de l'ARS Laval, M. Pierre Marchand.

Nous remercions l'équipe de dépisteurs coordonnés par **Rudy Doliscat, Jason Di Tullio, Philippe Dos Santos, Noémia Ruberto et Éric Leroy**. Du côté des évaluateurs, sous la direction de **Sébastien Lagarde**, nous remercions **Johnny Jérôme, Robert Ganache, Diakiese Nsimba, Phanor Lesly, Jean Godon, Luis Pulgar et Nicolas Dubuc**.

- La banderole emblématique du tournoi TSR 2009 en DIVISION I a été remportée par **Laval en féminin** qui a détrôné Québec récipiendaire des trois dernières années et en **masculin Montréal** a réitéré sa suprématie de 2008;
- À l'issue des 4 matchs-barrage, pour la première fois depuis 2007, deux équipes en masculin de division inférieure ont remporté les honneurs. Ainsi la région Laurentides évoluera en 1^{ÈRE} division tandis que Lanaudière est reléguée en 2^E tout comme l'Outaouais redescend en 3^E division tandis que la Mauricie accède à la 2^E division;
- Les autres équipes **reléguées** sont, en féminin celles de Richelieu-Yamaska (D II), Estrie (D III) et en masculin, celles de Rive-Sud (D II) et Richelieu-Yamaska (D III);
- Les équipes **promues** sont, en féminin, Lac St-Louis (D I) et Centre du Québec (D II) et en masculin, celles de Bourassa (D I) et Sud-Ouest (D II).

Voir annexe 2- Résultats TSR 2009 (page 123)

Voir annexe 2- Groupes TSR 2010 (page 124)

4 - LE TOURNOI DES SÉLECTIONS RÉGIONALES TSR GRANBY 2009

MERCI AU COMITÉ ORGANISATEUR

PRÉSIDENT	Denis Voyer
COORDONNATEUR	Johnny Phaneuf
SECTEUR SITE	Alain Chevalier
SECTEUR COMMUNICATIONS	Yvan Ménard
ANIMATION	Martin Bélanger
SECTEUR HÉBERGEMENT	Christian Lacaille / Liette Bécharde / Alain Lecours
SECTEUR RESTAURATION	Gilles Harnois
SECTEUR ACCUEIL	Chantal Éyamie
SECTEUR TRANSPORT	Rosaire Archambault
VILLE DE GRANBY	Marie-Claude Délisle
FÉDÉRATION DE SOCCER	Brigitte Frot
	(COMPÉTITION) Kambiz Ébadi
	(ARBITRAGE) Sébastien Lagarde
	(COMMUNICATIONS) Michel Dugas
	(STATISTIQUES/SITE INTERNET) Isabelle Lecompte
	(DÉPISTAGE) Rudy Doliscat

TOURNOI DES SÉLECTIONS RÉGIONALES AU FIL DES ANS

2015 13 ^E Édition	2017 14 ^E Édition
Laurentides	Abitibi-Témiscamingue
2011 11 ^E Édition	2013 12 ^E Édition
Laval	Rive-Sud
2009 10 ^E Édition	2008 9 ^E Édition
Granby (Richelieu-Yamaska)	Shawinigan (Mauricie)
2006 8 ^E Édition	2004 7 ^E Édition
Sherbrooke (Estrie)	Drummondville (Centre du Québec)
2002 6 ^E Édition	2000 5 ^E Édition
Rimouski (Est du Québec)	Charlesbourg (Québec)
1998 4 ^E Édition	1996 3 ^E Édition
Valleyfield (Sud-Ouest)	Granby (Richelieu-Yamaska)
1994 2 ^E Édition	1992 1 ^{ÈRE} Édition
Beaconsfield (Lac St-Louis)	Joliette (Lanaudière)

5 - LA COUPE DU QUÉBEC SAPUTO AAA

SAMEDI 5 SEPTEMBRE ET DIMANCHE 6 SEPTEMBRE 2009, QUÉBEC

La 98^e édition de la Coupe du Québec Saputo AAA s'est déroulée aux terrains Rochebelle et St-Denys à Québec grâce à la collaboration des bénévoles du club Sainte-Foy/Sillery et des délégués de l'ARS Québec, dont la coordonnatrice aux compétitions, Mélanie Vézina.

M. François Messier, directeur des sports à Radio Canada était le président d'honneur de cette édition 2009. Pour une 3^e année, la Coupe déterminait directement les représentants du Québec au championnat national des clubs et les résultats ont été, cette année encore très probants avec une récolte de 5 médailles plaçant le Québec en 2^e place, malgré l'absence de représentantes en senior féminin.

En Coupe du Québec, il faut noter que deux matchs se sont terminés par des victoires en prolongation et quatre matchs par des tirs de penalty. La Fédération a innové cette année en présentant en web diffusion sur le Site Internet de la Fédération, les matchs des finales féminine et masculine en U14.

MERCI AU COMITÉ ORGANISATEUR

PRÉSIDENT	Mircea Discuteanu
VICE-PRÉSIDENT	Nicolas Proulx
COORDONNATRICE	Mélanie Vézina
RESPONSABLE SITE	Robert Lapointe
RESPONSABLE ALIMENTATION	Adrien Dufour
RESPONSABLE COMMUNICATIONS	Stéphane Alain
RESPONSABLE PHYSIOTHÉRAPIE	Jean-Marc Mercier
RESPONSABLE BÉNÉVOLES	Christophe Blin
FÉDÉRATION DE SOCCER	Brigitte Frot
	(COMPÉTITION) Kambiz Ebadi, Martin DesGroseilliers
	(ARBITRAGE) Sébastien Lagarde
	(STATISTIQUES/SITE INTERNET) Isabelle Lecompte
	(MÉDIAS) Michel Dugas
	(FINALE JEUX TECHNIQUES) Valmie Ouellet

Voir annexe 4 - Résultats Coupe du Québec 2009 (page 125)

5 - LA COUPE DU QUÉBEC SAPUTO AAA

L'ANALYSE

En 2009, parmi les 28 équipes présentes en ronde finale et provenant de 10 régions, Laval a pris la tête de file avec 6 équipes en lice devant Québec, Lac St-Louis et Rive-Sud ex-æquo avec 4 équipes.

	2009	2008	2007	2006
1-Laval	6	(3 ^E) 4	3	3
2-Québec	4	(1 ^{ER}) 8	6	4
Lac St-Louis	4	(3 ^E) 4	7	5
Rive-Sud	4	(2 ^E) 6	6	8
5-Laurentides	3	1	2	2
Bourassa	3	(3 ^E) 4	2	1
7-Richelieu-Yamaska	1	1	-	1
Lanaudière	1	1	2	3
Outaouais	1	1	1	-
Concordia	1	-	-	-

La région Québec a remporté 3 titres (U16F, U18F et senior masculin) suivie des régions Laurentides (U14F et U14M), Outaouais (U18M) et Laval (U16M).

LA COUPE DU QUÉBEC AU FIL DES ANS

2011	100 ^E	Mauricie
2010	99 ^E	Laval
2009	98 ^E	Québec
2008	97 ^E	Laval
2007	96 ^E	Laval
2006	95 ^E	Granby (région Richelieu-Yamaska)
2005	94 ^E	Longueuil (région Rive-Sud)
2004	93 ^E	Île-Bizard (région Lac St-Louis)
2003	92 ^E	Joliette (région Lanaudière)
2002	91 ^E	Gatineau (région Outaouais)
2001	90 ^E	Boisbriand (région Laurentides)
2000	89 ^E	Boisbriand (Région Laurentides)
1999	88 ^E	Sherbrooke (région Estrie)
1998	87 ^E	Rock-Forest (région Estrie)
1997	86 ^E	Victoriaville (région Centre du Québec)
1996	85 ^E	Victoriaville (région Centre du Québec)
1995	84 ^E	Hull (région Outaouais)
1994	83 ^E	Granby (région Richelieu-Yamaska)
1993	82 ^E	Trois-Rivières (région Mauricie)

6 - 10^E ÉDITION COUPE DES CHAMPIONS PROVINCIAUX SAPUTO AA

VENDREDI 25, SAMEDI 26 ET DIMANCHE 27 SEPTEMBRE, SHERBROOKE

La 10^E édition de la Coupe a été avancée au dernier week-end de septembre en 2009 et s'est tenue aux terrains Olympique 1,2 et 3 ainsi qu'au terrain Central de Fleurimont et au centre intérieur Roland Dusseault à Sherbrooke.

Pour la première fois, les équipes U15 ont pris part à la compétition et un total de 84 matchs ont été disputés. Les équipes médaillées or et argent accédaient directement en LSEQ en 2010 si elles respectaient les conditions.

MERCI AU COMITÉ ORGANISATEUR

PRÉSIDENT	Sylvain Proteau
COORDONNATRICE	Ingrid Dubuc
RESPONSABLE SITE	Derek Trott
PHYSIOTHÉRAPIE	Josiane Bolduc
RESPONSABLE BÉNÉVOLES	Jean-Bernard Vin, Pierre Garneau
FÉDÉRATION DE SOCCER	Brigitte Frot
	(COMPÉTITION) Kambiz Ebadi
	(STATISTIQUES) Isabelle Lecompte
	(MÉDIAS) Michel Dugas
	(ARBITRAGE) Sébastien Lagarde

LA COUPE DES CHAMPIONS PROVINCIAUX AA AU FIL DES ANS

2011	12 ^E Édition	Chicoutimi (Saguenay Lac St-Jean)
2010	11 ^E Édition	Laval
2009	10 ^E Édition	Sherbrooke (Estrie)
2008	9 ^E Édition	Shawinigan (Mauricie)
2007	8 ^E Édition	Laval
2006	7 ^E Édition	Rimouski (Est du Québec)
2005	6 ^E Édition	Laval (Laval)
2004	5 ^E Édition	Laval (Laval)
2003	4 ^E Édition	St-Hubert (Rive-Sud)
		Joliette (Lanaudière) REPRISE
2002	3 ^E Édition	Granby (Richelieu-Yamaska)
2001	2 ^E Édition	Hull (Outaouais)
2000	1 ^{ÈRE} Édition	Hull (Outaouais)

6 - 10^E ÉDITION COUPE DES CHAMPIONS PROVINCIAUX SAPUTO AA

L'ANALYSE

- L'édition 2009 a accueilli **55 équipes** (47 équipes en 2008) sur une possibilité de 60 équipes (10 catégories X 6 équipes). Les catégories incomplètes ont été : U15F (4 équipes), U15M (5 équipes) et senior féminin (4 équipes) ;
- Les deux régions Côte-Nord et Abitibi-Témiscamingue n'ont pas réussi à qualifier d'équipes ;
- Dans l'ordre, avec **8 équipes qualifiées**, la région **Lac St-Louis** mène (Concordia en 2008) suivie des régions Est du Québec et Rive-Sud avec 7 équipes, Concordia (6) et Québec (5) ;
- Le club Fury de Rimouski avec 7 équipes était le club le plus représenté, suivi des clubs St-Hubert (4) et Pierrefonds (3) ;
- 12 régions ont eu des équipes dans la ronde des médailles tout comme l'an dernier et la région **Lac St-Louis** vient en tête de file avec **6 équipes médaillées** suivie des régions Rive-Sud et Québec (4 équipes), Laval et Lanaudière (3 équipes).

	OR	ARGENT	BRONZE	2009	2008
1-Lac St-Louis	U14M/U15M/U16M	SENIORM	U14F/U16F	6	3
2-Rive-Sud	U15F	-	U14M/SENIORM/U18M	4	1
Québec	U18M	U18F/U16F/U15F	-	4	3
4-Laval	U14F	U18M	U15F	3	4
Lanaudière	-	SENIORF/U14M	U16M	3	1
6-Concordia	U18F	U16M	-	2	5
Laurentides	U16F	U15M	-	2	1
Mauricie	-	U14F	U15M	2	-
Est du Québec	-	-	SENIORF	1	1
Etrie	SENIORF	-	-	1	1
Bourassa	SENIORM	-	-	1	-
Richelieu-Yamaska	-	-	U18F	1	1

Voir annexe 5- Résultats Coupe des champions provinciaux AA 2009 (page 126)

7 - LE CHAMPIONNAT CANADIEN DES CLUBS

MERCREDI 7 AU LUNDI 12 OCTOBRE 2009

Les compétitions se sont déroulées du 7 au 12 octobre 2009 et nous profitons de l'occasion pour remercier les chefs de délégation du Québec :

- U14	Sydney, Nouvelle-Écosse	M. Bruno Bédard
- U16	Winnipeg, Manitoba	M. Kambiz Ebadi
- U18	Sherwood Park, Alberta	M. Gilbert Coutu
- Senior	Saskatoon, Saskatchewan	M ^{me} Louise Fallas

Le Québec a terminé au 2^e rang du classement canadien avec une récolte de 5 médailles (1^{er} rang en 2007 et 2008) ex-aequo avec l'Ontario.

CLASSEMENT DES PROVINCES 2009

1 ^{er} Alberta	4 OR	1 ARGENT	1 BRONZE	6 médailles
2 ^e Québec	2 OR	1 ARGENT	2 BRONZE	5 médailles
Ontario	1 OR	3 ARGENT	1 BRONZE	5 médailles
4 ^e Colombie-Britannique		3 ARGENT	1 BRONZE	4 médailles
5 ^e Île-du-Prince-Édouard			2 BRONZE	2 médailles
6 ^e Manitoba	1 OR			1 médaille
7 ^e Nouvelle-Écosse		1 ARGENT		1 médaille

RÉSULTATS DES CLUBS DU QUÉBEC

2 MÉDAILLES D'OR	Beauport U16 féminin Conquérants de Laval U16 masculin
1 MÉDAILLE D'ARGENT	Beauport senior masculin
2 MÉDAILLES DE BRONZE	Boisbriand U14 féminin Cap Rouge/St-Augustin U18 féminin
4 ^e PLACE	Challenger Mirabel U14 masculin Outaouais U18 masculin

7 - LE CHAMPIONNAT CANADIEN DES CLUBS

CHAMPIONNAT 35 ANS ET +

Les équipes du Québec ont pris part au championnat « Classics » en féminin et au « Masters » en masculin. 4 équipes ont pris part à cette compétition pour chaque sexe.

Il s'agissait d'une 7^E participation pour l'équipe masculine **Canonnières de Longueuil** dirigée par Louis Courteau et Éric Roy de la Ligue senior Montérégie de la Rive-Sud. L'équipe s'est méritée la médaille de bronze cette année encore n'ayant remporté les honneurs qu'en 2004 et 2006.

À sa 5^E année de participation, l'équipe féminine **Eurocan Dorval-Outremont** de la région Lac St-Louis, sous la direction de Chantal Daigle, a remporté l'or pour une troisième fois ayant déjà ravi les honneurs en 2005 et 2006.

CHAMPIONNATS CANADIENS TENUS AU QUÉBEC AU FIL DES ANS

2011	CLUBS SENIOR	Rive-Sud
2010	SÉLECTIONS MASC	Sherbrooke (Estrie)
2009	SÉLECTIONS FÉM	Laval
2008	SÉLECTIONS MASC	Brossard (Rive-Sud)
2007	SÉLECTIONS FÉM	Longueuil (Rive-Sud)
2006	CLUBS U18	Laval
2005	SÉLECTIONS MASC	Trois-Rivières (Mauricie)
2004	CLUBS U16	Granby (Richelieu-Yamaska)
2003	CLUBS SENIOR	Charlesbourg (Québec)
2002	SÉLECTIONS FÉM	Trois-Rivières (Mauricie)
2001	CLUBS U14	Lachine (Lac St-Louis)
2000	SÉLECTIONS MASC	Sherbrooke (Estrie)
1999	SÉLECTIONS FÉM	Granby (Richelieu-Yamaska)
1998	SÉLECTIONS MASC	St-Jean-sur-Richelieu (Rive-Sud)
1997	SÉLECTIONS FÉM	Dollard-des-Ormeaux (Lac St-Louis)
1996	CLUBS U19	Brossard (Rive-Sud)
1995	SÉLECTIONS MASC	Montréal (Concordia)
1993	CLUBS U15	Québec (Québec)

Au fil des 16 dernières années 1993-2009, **9 régions** ont reçu des **compétitions nationales**.

La **région Rive-Sud** a été l'hôte de **4 championnats**, suivie ex-aequo avec 2 championnats, des cinq régions Mauricie, Laval, Richelieu-Yamaska, Québec et Lac St-Louis.

Voir annexe 6- Résultats Championnats canadiens des clubs 2009 (pages 127-128)

8 - LA COUPE QUÉBEC MASS - ONTARIO

La deuxième édition de la Coupe Québec/Ontario opposant les vainqueurs des championnats des deux ligues AAA soit la LSEQ pour le Québec et la ligue ontarienne pour l'Ontario s'est tenue lors du week-end de l'Action de Grâce, les 10 et 11 octobre 2009. En alternance, chaque province reçoit la section féminine ou masculine.

Les équipes championnes de la LIGUE ÉLITE 2009 et représentant le QUÉBEC étaient :

U14 féminin	Lanaudière-Centre
U15 féminin	Monteuil
U16 féminin	Lac St-Louis Lakers
U18 féminin	Lac St-Louis Lakers
U14 masculin	Longueuil
U15 masculin	Boisbriand
U16 masculin	Élite Montréal-Concordia
U18 masculin	Beauport
Senior masculin	Rivière-des-Prairies

- Le Québec a reçu la compétition masculine au centre Multisports de Laval alors que les équipes féminines se sont rendues à Vaughan en Ontario;
- Il faut mentionner qu'il n'y a pas eu de compétition en senior féminin considérant qu'il n'y avait pas de division en LSEQ;
- Le Québec a fait un doublé en 2009 en remportant les titres en féminin et masculin alors qu'en 2008, les honneurs ont été partagés entre les deux provinces alors que le Québec enlevait la Coupe en féminin et que l'Ontario raflait la Coupe en masculin.

Nous remercions le délégué de la Fédération qui a accompagné les équipes féminines en Ontario, **Michel Dugas** ainsi que le personnel de la Fédération responsable de l'organisation au Québec, **Luis R. Galvez**.

Voir annexe 7- Résultats Coupe Québec - Ontario 2009 (page 129)

9 - LA LIGUE DE SOCCER ÉLITE DU QUÉBEC

2009 était l'AN 2 de la réforme des compétitions pour les catégories U14 et U15.

- Cette 18e saison estivale a regroupé **133 équipes** provenant de 14 régions comparativement à 120 équipes provenant de 13 régions en 2008; cette augmentation étant principalement due au nombre d'équipes en U15 (36 contre 19 en 2008);
- Les **catégories seniors** étaient représentées par **25 équipes** (19%) alors qu'il y en avait 108 (81%) réparties dans les **catégories juvéniles**;
- La région de **Québec** a raflé trois championnats de saison, un de plus que les régions **Concordia**, **Lac St-Louis** et **Laurentides**. Les clubs **Beauport** (Québec) et **Boisbriand** (Laurentides) ont chacun remporté deux championnats.

LSEQ 2009 : CHAMPIONS PAR RÉGION ET PAR CLUB

QUÉBEC : 3

Beauport : 2 (U16F et U18M)
Charlesbourg : 1 (senior masculin D2)

CONCORDIA : 2

Élite Montréal-Concordia : 1 (U16M)
Rivière-des-Prairies : 1 (senior masculin D1)

LAC ST-LOUIS : 2

Lac St-Louis Lakers : 1 (U18F)
Lakeshore : 1 (U21M)

LAURENTIDES : 2

Boisbriand : 2 (U14F et U15M D1)

ESTRIE : 1

Verts de Sherbrooke : 1 (U15M D2)

LANAUDIÈRE : 1

Mascouche : 1 (U15F D2)

LAVAL : 1

Monteuil : 1 (U15F D1)

RIVE-SUD : 1

Longueuil : 1 (U14F)

Voir annexe 8- Résultats championnat LSEQ 2009 (pages 130 à 133)

NOMBRE D'ÉQUIPES PAR RÉGION ET PAR CATÉGORIE

	Féminin					Masculin					Total
	U14	U15	U16	U18	Senior	U14	U15	U16	U18	Senior	
Rive-Sud	3	3	1	1	-	2	3	2	2	5	22
Québec	3	4	1	1	-	3	4	-	2	2	20
Lac St-Louis	1	1	1	1	-	3	2	1	1	6	17
Laval	1	2	1	1	-	2	2	1	1	1	12
Bourassa	1	1	1	1	-	1	1	1	2	2	11
Concordia	1	1	-	-	-	3	2	1	1	2	11
Laurentides	2	1	1	1	-	1	1	1	1	-	9
Richelieu-Yamaska	2	1	-	-	-	1	1	1	1	2	9
Outaouais	1	-	1	-	-	1	1	1	1	1	7
Lanaudière	2	1	-	-	-	1	1	-	-	1	6
Estrie	1	1	-	-	-	1	1	-	-	1	5
Mauricie	-	-	1	-	-	-	-	-	-	1	2
Centre du Québec	-	1	-	-	-	-	-	-	-	-	1
Est du Québec	-	-	-	-	-	-	-	-	-	1	1
2009	18	17	8	6	0	19	19	9	12	25	133
	49 (37%)					84 (63%)					
2008	18	7	8	7	7	20	12	8	13	20	120
	47 (39%)					73 (61%)					

LES FLUCTUATIONS 2008 VS 2009

- La **Rive-Sud** domine avec 22 équipes inscrites (19 en 2008, 1^{ÈRE}) suivie des régions Québec avec 20 (19 en 2008, 1^{ÈRE}), **Lac St-Louis** avec 17 (16 en 2008, 3^E), **Laval** avec 12 (10 en 2008, 5^E), **Bourassa** (12 en 2008, 4^E) et **Concordia** (10 en 2008, 5^E) avec 11 équipes;
- Les régions **Bourassa**, **Lac St-Louis**, **Laval** et **Rive-Sud** ont aligné des équipes dans toutes les catégories, alors que seule la Rive-Sud avait fait de même en 2008;
- **10 régions ont vu leur nombre d'équipes augmenter** comparativement à 2008 : Rive-Sud (+3), Estrie (+2), Laval (+2), Outaouais (+2), Richelieu-Yamaska (+2), Centre du Québec (+1), Concordia (+1), Lac St-Louis (+1), Lanaudière (+1) et Québec (+1);
- En 2009, la Ligue a accueilli une nouvelle région, le **Centre du Québec** (Drummondville, U15F D2);
- **2 régions ont eu moins d'équipes** comparativement à 2008 : Mauricie (-2) et Bourassa (-1);
- **Québec** (9) et la **Rive-Sud** (8) ont le plus de représentants du côté féminin, alors qu'en masculin la **Rive-Sud** (14) et le **Lac St-Louis** (13) ont le plus d'équipes;

9 - LA LIGUE DE SOCCER ÉLITE DU QUÉBEC

- Si le nombre d'équipes a augmenté de 11% par rapport à 2008, la proportion entre les équipes féminines et masculines n'est que très légèrement changée :

- 49 équipes féminines en 2009 (37%) ; 47 en 2008 (39%) ;
- 84 équipes masculines en 2009 (63%) ; 73 en 2008 (61%)

BANQUET DE LA LSEQ

La région Lac St-Louis domine en remportant 8 des 55 titres en nomination (dont un ex aequo). Au niveau des clubs, Boisbriand mène le bal avec 5 titres.

Lac St-Louis : 8

- Lac St-Louis Lakers : 3
- Lakeshore : 3
- Lachine : 2

Laval : 7

- Conquérants Laval : 4
- Monteuil : 2
- Chomedey : 1

Laurentides : 6

- Boisbriand : 5
- Challenger Mirabel : 1

Richelieu-Yamaska : 6

- Arsenal de Chambly : 3
- Vallée-du-Richelieu : 2
- Cosmos de Granby : 1

Rive-Sud : 6

- Longueuil : 3
- Celtix du Haut-Richelieu : 2
- St-Hubert : 1

Québec : 5

- Beauport : 4
- Cap-Rouge/St-Augustin : 1

Estrie : 4

- Verts de Sherbrooke : 4

Lanaudière : 4

- Lanaudière Centre : 4

Bourassa : 3

- Bourassa : 2
- St-Léonard : 1

Outaouais : 3

- FC Outaouais : 2
- Hull : 1

Concordia : 2

- Rivière-des-Prairies : 2

Mauricie : 2

- Association trifluvienne : 2

Voir annexe 9- Récipiendaires Banquet LSEQ 2009 (pages 134-135)

- **Matches barrage en U13AA**

5 matchs de barrage ont eu lieu seulement en masculin, le samedi 3 octobre 2009 à Laval pour l'accèsion en Ligue élite en U14AAA en 2010.

MATCH #1	* Boisbriand 5	FS Salaberry 1
MATCH #2	* Challenger Mirabel 3	Rivière-des-Prairies 1
MATCH #3	Hull 1 *	St-Hubert 2
MATCH #4	* Pierrefonds 1	Québec-Centre 0
MATCH #5	* St-Hyacinthe 2	Armada de Chaudière-Est 0

ÉQUIPES U13AA QUALIFIÉES EN LSEQ U14 2010

	FÉMININ 17 ÉQUIPES QUALIFIÉES	MASCULIN 20 ÉQUIPES QUALIFIÉES
Zone Concordia	1- Notre-Dame-de-Grâce 2- St-Léonard	1- Braves d'Ahuntsic 2- Notre-Dame-de-Grâce 3- St-Léonard
Zone LSL	1- Lakeshore 2- Pierrefonds 3- Mont-Royal/Outremont	1- St-Laurent 2- Pointe-Claire 3- Mont-Royal/Outremont 4- * Pierrefonds
Zone LLL	1- Boisbriand 2- Fabrose 3- Lanaudière Centre	1- St-Eustache 2- Monteuil 3- Fabrose 4- * Boisbriand 5- * Challenger de Mirabel
Zone Québec	1- Beauport 2- Mistral laurentien 3- Cap-Rouge/St-Augustin 4- Association trifluvienne	1- Rivières de Québec 2- Chaudière-Ouest 3- Ste-Foy/Sillery
Zone Rive-Sud	1- Celtix du Haut-Richelieu 2- Dynamik de Sherbrooke 3- Varennes 4- Roussillon 5- Cosmos de Granby	1- Longueuil 2- Celtix du Haut-Richelieu 3- St-Lambert 4- * St-Hubert 5- * St-Hyacinthe

10 - LES ÉQUIPES EN 2009

CUMULATIF ÉQUIPES PAR CLASSE EN 2009

- 2,700 équipes ont été inscrites en classe A soient : 942 en féminin (42%) et 1,258 en masculin;
- En corrélation avec l'analyse des joueurs/joueuses par classe, la région **Laurentides a eu le plus d'équipes inscrites** (391) suivie du Lac St-Louis (288) et de Québec (234);
- En classe AA, sur les 894 équipes participantes, 395 l'ont été en féminin (44%) et 499 en masculin;
- La **Rive-Sud a eu le plus d'équipes inscrites** (191) et pourtant elle s'est classée au 5^E des joueurs enregistrés dans cette classe. Suivent dans l'ordre, sans surprise, Québec (147), Lac St-Louis (105) et Concordia (75).

ARS	CLASSE A		CLASSE AA		CLASSE AAA	
	F	M	F	M	F	M
Abitibi-Témiscamingue	8	8	0	0	0	0
Bourassa	18	36	12	15	4	7
Centre du Québec	28	31	10	22	1	0
Concordia	45	132	25	50	2	9
Côte-Nord	5	12	0	0	0	0
Est du Québec	0	1	4	5	0	1
Estrie	34	75	6	9	2	3
Lac St-Louis	128	160	49	56	4	13
Lanaudière	65	86	24	27	3	3
Laurentides	191	200	29	30	4	5
Laval	59	80	20	41	5	7
Mauricie	31	31	8	12	1	1
Outaouais	46	60	8	10	2	5
Québec	103	131	54	93	12	9
Richelieu-Yamaska	30	47	30	39	3	6
Rive-Sud	63	82	109	82	8	14
Saguenay Lac St-Jean	26	22	1	2	0	0
Sud-Ouest	62	64	6	6	0	0
	942	1258	395	499	51	83

11 - LES ÉQUIPES PROFESSIONNELLES ET SEMI-PROFESSIONNELLES

IMPACT DE MONTRÉAL

- L'Impact qui a évolué en 1^{ÈRE} division de la United Soccer Leagues (USL) a terminé au 5^E rang du championnat de la saison 2009 avec 43 points cumulés (3^E rang en 2007 avec 50 points);
- Pour la seconde fois de son histoire, (victoire en 2004), l'Impact a remporté les honneurs de la USL en défaisant les Whitecaps 3-2 (à Vancouver) et 3-1 à Montréal;
- 9/25 joueurs issus des clubs de la Ligue élite ont évolué en 2009 avec l'Impact comparativement à 13/27 en 2008, 10/27 en 2007 et 11/27 en 2006.

	PTS	GP	W	L	T	GF	GA	W	L	T	GF	GA	W	L	T	GF	GA
1. Portland Timbers	58	30	16	4	10	45	19	10	3	2	27	10	6	1	8	18	9
2. Carolina RailHawks	55	30	16	7	7	43	19	11	2	2	32	8	5	5	5	11	11
3. Puerto Rico Islanders	53	30	15	7	8	44	31	11	1	3	29	11	4	6	5	15	20
4. Charleston Battery	53	30	14	5	11	33	21	8	2	5	19	10	6	3	6	14	11
5. Montreal Impact	43	30	12	11	7	32	31	8	4	3	19	9	4	7	4	13	22
6. Rochester Rhinos	43	30	11	9	10	34	32	3	4	8	15	15	8	5	2	19	17
7. Vancouver Whitecaps	42	30	11	10	9	42	36	9	3	3	26	15	2	7	6	16	21
8. Minnesota Thunder	31	30	7	13	10	39	44	5	6	4	24	18	2	7	6	15	26
9. Miami FC Blues	29	30	8	17	5	26	52	5	7	3	17	20	3	10	2	9	32
10. Austin Aztex	21	30	5	17	8	28	51	3	5	7	17	18	2	12	1	11	33
11. Cleveland City Stars	19	30	4	19	7	22	52	2	7	6	11	18	2	12	1	11	34

ATTAK DE TROIS-RIVIÈRES

- L'équipe-école de l'Impact de Montréal, l'Attak de Trois-Rivières a évolué dans la Ligue canadienne de soccer (CSL) et a terminé cette année encore au 1^{ER} rang de la division nationale;
- Sur les 17 joueurs réguliers de l'Attak, tous provenaient des clubs de la Ligue de soccer élite et dans l'ordre, des régions Concordia (6), Mauricie (4) et Lac St-Louis (3).

11 - LES ÉQUIPES PROFESSIONNELLES ET SEMI-PROFESSIONNELLES

	GP	W	L	T	GF	GA	PTS
Trois-Rivieres Attak	18	12	4	2	40	16	38
St. Catharines Wolves	18	6	5	7	20	25	25
Brampton Lions	18	7	8	3	36	32	24
TFC Academy	18	6	7	5	37	33	23
North York Astros	18	4	11	3	25	45	15
London City	18	1	15	2	14	60	5

COMÈTES DE LAVAL

- Les Comètes ont évolué en division Nord de la W-League et terminé en 4^E place de leur division;
- **28 joueuses étaient affiliées** dont 15 des Comètes et 13 provenant des clubs Lakers Lac St-Louis (6), Verts de Sherbrooke (3), FC Sélect Rive-Sud (1), Laser de Joliette (1);
- 2 joueuses seulement provenaient de clubs hors Québec (Nouvelle-Écosse et France).

AMIRAL DE QUÉBEC

- L'ARS Québec a obtenu une franchise et mis en place l'équipe Amiral qui a bien fait à sa première année en terminant en 3^E place du championnat;
- Sur les 22 joueuses affiliées, 14 provenaient du club Cap-Rouge/St-Augustin, 4 des Comètes, 2 des Verts de Sherbrooke et 2 non affiliées en 2008 avec un club.

CLASSEMENT DE LA W-LEAGUE

GREAT LAKES DIVISION	PTS	GP	W	L	T	GF	GA	W	L	T	GF	GA	W	L	T	GF	GA
1. Ottawa Fury	35	14	11	1	2	40	9	6	0	1	25	5	5	1	1	15	4
2. Buffalo Flash	30	14	9	2	3	40	10	5	2	0	22	6	4	0	3	18	4
3. Quebec City Amiral	28	14	9	4	1	29	17	5	1	1	18	7	4	3	0	11	10
4. Laval Comets	22	14	7	6	1	22	16	4	2	1	15	5	3	4	0	7	11
5. Toronto Lady Lynx	22	14	6	4	4	25	17	4	1	2	15	5	2	3	2	10	12
6. London Gryphons	11	14	3	9	2	23	33	1	5	1	9	16	2	4	1	14	17
7. Hamilton Avalanche	11	14	3	9	2	14	35	2	4	1	9	17	1	5	1	5	18
8. Rochester Ravens	1	14	0	13	1	5	61	0	6	1	1	23	0	7	0	4	38

12 - LE CUMULATIF DES PERFORMANCES DES ARS

	*1		*2	*3	*4	*5	*6	
	TSR	TSR	COUPE	COUPE	ÉQUIPES	ÉQUIPES	ENTR	TOTAL
	MASC	FÉM	AAA	AA	EN LSEQ	AA	DEP	COMP
1 Rive-Sud	13	16	17	17	18	18	17	116
2 Québec	17	15	17	14	17	17	16	113
3 Lac St-Louis	15	12	17	18	16	16	18	112
4 Laval	16	18	18	12	15	13	13	105
5 Concordia	18	11	12	15	14	15	14	99
6 Laurentides	11	14	14	12	12	12	15	90
7 Lanaudière	14	17	12	13	9	11	10	86
8 Richelieu-Yamaska	7	13	12	10	12	14	12	80
9 Bourassa	12	9	14	10	14	9	11	79
10 Outaouais	8	10	12	7	10	7	8	62
11 Estrie	10	7	-	7	8	6	9	47
12 Mauricie	5	4	-	10	7	8	7	41
13 Est du Québec	4	5	-	17	6	4	4	40
14 Centre du Québec	1	6	-	7	6	10	6	36
15 Sud-Ouest	6	2	-	7	-	5	5	25
16 Saguenay Lac St-Jean	1	1	-	10	-	3	-	15
17 Côte-Nord	3	1	-	-	-	-	3	7
18 Abitibi-Témiscamingue	2	3	-	-	-	-	-	5

Au cumulatif, nous avons compilé les statistiques relatives à la compétition et la région **Rive-Sud termine au premier rang**, suivie de Québec et Lac St-Louis. Pour une première place, 18 points ont été octroyés et ainsi de suite selon la position de la région.

*1 : classement des régions selon les résultats du Tournoi des sélections régionales Granby 2009 section masculine et section féminine

*2 : classement des régions selon les titres obtenus lors de la Coupe du Québec Saputo AAA

*3 : classement des régions selon le nombre d'équipes ayant participé à la Coupe des champions provinciaux Saputo AA

*4 : classement des régions selon le nombre d'équipes inscrites en Ligue de soccer élite du Québec

*5 : classement des régions selon le nombre d'entraîneurs affiliés possédant un DEP (section rapport de la direction générale)

ANNEXE 1

CHAMPIONNAT CANADIEN DES SÉLECTIONS

RÉSULTATS 2009

U14 FÉMININ

match de classement U14 FÉMININ

Québec 6 Terre-Neuve/Labrador 0

tournoi à la ronde U14 FÉMININ

Québec 7 Île-du-Prince-Édouard 2
 Québec 0 Colombie-Britannique 2
 Québec 3 Manitoba 0
 Québec 0 Ontario 4

3 victoires et 2 défaites

OR: Ontario
 ARGENT : Colombie-Britannique
 BRONZE : Québec

U16 FÉMININ

U16 FÉMININ

Québec 10 Île-du-Prince-Édouard 0

U16 FÉMININ

Québec 4 Saskatchewan 1
 Québec 2 Colombie-Britannique 0
 Québec 1 Nouvelle-Écosse 0
 Québec 1 Ontario 0

5 victoires

OR : Québec
 ARGENT : Ontario
 BRONZE: Colombie-Britannique

U14 MASCULIN

U16 MASCULIN

match de classement U14 MASCULIN

Québec 1 Nouveau-Brunswick 0

tournoi à la ronde groupe A U14-M U16 MASCULIN

Québec 0 Colombie-Britannique 2
 Québec 1 Alberta 0
 Québec 3 Manitoba 0
 Québec 0 Ontario 0

3 victoires / 1 nulle / 1 défaite 2 victoires / 2 nulles

OR : Ontario
 ARGENT : Québec
 BRONZE : Manitoba

U16 MASCULIN

Québec a obtenu un laissez-passer

Québec 1 Manitoba 1
 Québec 1 Colombie-Britannique 0
 Québec 2 Alberta 0
 Québec 1 Ontario 1

OR : Ontario
 ARGENT : Québec
 BRONZE: Alberta

ANNEXE 2

CLASSEMENT TOURNOI DES SÉLECTIONS RÉGIONALES 2009

FÉMININ	MASCULIN
DIVISION I	
1. Laval	1. Montréal
2. Lanaudière	2. Québec
3. Rive-Sud	3. Laval
4. Québec	4. Lac St-Louis
5. Laurentides	5. Lanaudière *
6. Richelieu-Yamaska *	6. Rive-Sud *
<p>- Richelieu-Yamaska (féminin), Rive-Sud (masculin) et Lanaudière (masculin) sont reléguées en 2^e division</p> <p>- Lac St-Louis (féminin), Bourassa (masculin) et Laurentides (masculin) sont promues en 1^{ère} division</p>	
DIVISION II	
1. Lac St-Louis	1. Bourassa
2. Montréal	2. Laurentides
3. Outaouais	3. Estrie
4. Bourassa	4. Chaudière-Appalaches
5. Chaudière-Appalaches	5. Outaouais *
6. Estrie *	6. Richelieu-Yamaska *
<p>- Estrie (féminin), Richelieu-Yamaska (masculin) et Outaouais (masculin) sont reléguées en 3^e division</p> <p>- Centre du Québec (féminin), Sud-Ouest (masculin) et Mauricie (masculin) sont promues en 2^e division</p>	
DIVISION III	
1. Centre du Québec	1. Sud-Ouest
2. Est du Québec	2. Mauricie
3. Mauricie	3. Est du Québec
4. Abitibi-Témiscamingue	4. Côte-Nord
5. Sud-Ouest	5. Abitibi-Témiscamingue
6. Saguenay Lac St-Jean	6. Centre du Québec
7. Côte-Nord	7. Saguenay Lac St-Jean

ANNEXE 3

GROUPES

TOURNOI DES JEUX DU QUÉBEC GATINEAU 2010

MASCULIN		FÉMININ	
DIVISION I			
A	B	A	B
Montréal	Québec	Laval	Lanaudière
Lac St-Louis	Laval	Québec	Rive-Sud
Bourassa	Laurentides	Laurentides	Lac St-Louis
DIVISION II			
C	D	C	D
Lanaudière	Rive-Sud	Richelieu-Yamaska	Montréal
Chaudière-Appalaches	Etrie	Bourassa	Outaouais
Sud-Ouest	Mauricie	Chaudière-Appalaches	Centre du Québec
DIVISION III			
E	F	E	F
Outaouais	Richelieu-Yamaska	Etrie	Est du Québec
Côte-Nord	Est du Québec	Abitibi-Témiscamingue	Mauricie
Abitibi-Témiscamingue	Centre du Québec	Sud-Ouest	Saguenay
	Saguenay Lac St-Jean		Lac St-Jean
			Côte-Nord

ANNEXE 4

RÉSULTATS 2009

COUPE DU QUÉBEC SAPUTO AAA

U14 FÉMININ

Demi-finales	Charlesbourg	Boisbriand	0-4
	Monteuil	Lanaudière-Centre	1-0 **
Finale	Boisbriand	Lanaudière-Centre	3-0

U14 MASCULIN

Demi-finales	Centre-Sud	Longueuil	0-1
	Arsenal de Chambly	Challenger Mirabel	0-1
Finale	Longueuil	Challenger Mirabel	0-1

U16 FÉMININ

Demi-finales	Conquérants de Laval	Monteuil U15	1-2*
	Lac St-Louis Lakers	Beauport	0-3
Finale	Monteuil U15	Beauport	1-3

U16 MASCULIN

Demi-finales	Conquérants de Laval	Bourassa	6-2*
	Longueuil	Lac St-Louis Lakers	0-1
Finale	Conquérants de Laval	Lac St-Louis Lakers	2-0

U18 FÉMININ

Demi-finales	Lac St-Louis Lakers	Boisbriand	6-0
	Cap-Rouge/St-Augustin	Conquérants de Laval	4-0
Finale	Lac St-Louis Lakers	Cap-Rouge/St-Augustin	1-4

U18 MASCULIN

Demi-finales	FC Outaouais	Lac St-Louis Lakers	2-1**
	St-Hubert	Rivière-des-Prairies	2-3**
Finale	Rivière-des-Prairies	FC Outaouais	1-3

SENIOR MASCULIN

Demi-finales	Corfinium St-Léonard	Casalciprano Anjou	2-0
	Celtix du Haut-Richelieu	Beauport	6-1
Finale	Royal-Select de Beauport	Corfinium St-Léonard	1-0**

* victoire en prolongation

** victoire en tirs de barrage

ANNEXE 5

CLASSEMENT 2009

COUPE DES CHAMPIONS PROVINCIAUX SAPUTO AA

	U14 FÉMININ	U14 MASCULIN
6 ^E	Rimouski	Chicoutimi
5 ^E	Inter de St-Hyacinthe	Rimouski
4 ^E	Panellinos	St-Léonard
BRONZE	Pincourt/Île-Perrot	St-Hubert
ARGENT	Rebelles de l'Est	Le Laser
OR	Monteuil	Pierrefonds

	U15 FÉMININ	U15 MASCULIN
5 ^E	-	Châteauguay
4 ^E	Gatineau	Panellinos
BRONZE	Monteuil	Association trifluvienne
ARGENT	Lac Beauport	Blainville
OR	Boucherville	Pierrefonds

	U16 FÉMININ	U16 MASCULIN
6 ^E	St-Michel/Pompéi	Rimouski
5 ^E	Rimouski	St-Hubert
4 ^E	St-Hubert	Royal Beauport
BRONZE	Hudson/St-Lazarre	Lanaudière-Centre
ARGENT	Beauport	Panellinos
OR	Challenger Mirabel	Lakeshore

	U18 FÉMININ	U18 MASCULIN
6 ^E	Rimouski	Rimouski
5 ^E	Pierrefonds	Notre-Dame-de-Grâce
4 ^E	Lanaudière-Centre	Lakeshore
BRONZE	Cosmos de Granby	St-Hubert
ARGENT	Phénix de Québec	Monteuil
OR	Pointe-aux-Trembles	Chaudière-Ouest

	SENIOR FÉMININ	SENIOR MASCULIN
6 ^E	-	Becancour
5 ^E	-	Chicoutimi
4 ^E	Roussillon	Blainville
BRONZE	Rimouski	Longueuil
ARGENT	Laser de Joliette	Kirkland United
OR	Verts de Sherbrooke	Casalciprano Anjou

ANNEXE 6

RÉSULTATS CHAMPIONNAT CANADIEN DES CLUBS 2009

U14 FÉMININ BOISBRIAND

vs	Yukon	(13-0)	Or	Ontario
vs	Manitoba	(3-0)	Argent	Colombie-Britannique
vs	Alberta	(1-0)	Bronze	Québec
vs	Ontario	(2-3)	4 ^e	Alberta
vs	Alberta	(7-0)		

Entraîneure : Chantal Sabourin

U14 MASCULIN CHALLENGER MIRABEL

vs	Nouveau-Brunswick	(2-0)	Or	Alberta
vs	Terre-Neuve/Labrador	(6-0)	Argent	Ontario
vs	Colombie-Britannique	(2-3)	Bronze	Colombie-Britannique
vs	Colombie-Britannique	(0-1)	4 ^e	Québec
vs	Ontario	(1-1*)		

Entraîneur : Marco Paulo Pereira

U16 FÉMININ BEAUPORT

vs	Manitoba	(6-1)	Or	Québec
vs	Île-du-Prince-Édouard	(5-0)	Argent	Ontario
vs	Saskatchewan	(2-0)	Bronze	Alberta
vs	Alberta	(1-0)	4 ^e	Nouvelle-Écosse
vs	Ontario	(8-0)		

Entraîneur : Guillaume Couillard

U16 MASCULIN CONQUÉRANTS DE LAVAL

vs	Nouveau-Brunswick	(13-0)	Or	Québec
vs	Yukon	(10-0)	Argent	Alberta
vs	Alberta	(0-0)	Bronze	Ontario
vs	Ontario	(0*-0)	4 ^e	Manitoba
vs	Alberta	(4-0)		

Entraîneur : Mohamed Yahmi

ANNEXE 6

RÉSULTATS CHAMPIONNAT CANADIEN DES CLUBS 2009

U18 FÉMININ CAP-ROUGE/ ST-AUGUSTIN

vs	Nouvelle-Écosse	(4-0)	Or	Alberta
vs	Saskatchewan	(4-0)	Argent	Colombie-Britannique
vs	Colombie-Britannique	(0-1)	Bronze	Québec
vs	Île du Prince-Édouard	(5-0)	4 ^e	Ontario
vs	Ontario	(4-0)		

Entraîneur : David Desloges

U18 MASCULIN FC OUTAOUAIS

vs	Colombie-Britannique	(3-0)	Or	Alberta
vs	Saskatchewan	(3-0)	Argent	Ontario
vs	Manitoba	(2-0)	Bronze	Île du Prince Édouard
vs	Ontario	(0-0)	4 ^e	Québec
vs	Île du Prince-Édouard	(1-2)		

Entraîneur : Emmanuel Rubona

SENIOR MASCULIN BEAUPORT

vs	Terre-Neuve	(1-1)	Or	Manitoba
vs	Yukon	(4-1)	Argent	Québec
vs	Île du Prince Édouard	(2-0)	Bronze	Île du Prince-Édouard
vs	Nouvelle-Écosse	(0-0)	4 ^e	Alberta
vs	Manitoba	(0-1)		

Entraîneur : Samir Ghrib

CHAMPIONNAT 35 ANS ET +

FÉMININ	MASCULIN
Eurocan Dorval-Outremont	Canonnières de Longueuil
vs Alberta	(1-1) vs Terre-Neuve (4-0)
vs Colombie-Britannique	(1-1) vs Île-du-Prince-Édouard (1-1)
vs Alberta	(0-0) vs Nouvelle-Écosse (1-0)
OR	Bronze
Entraîneuse : Chantal Daigle	Entraîneurs : Louis Courteau, Éric Roy

ANNEXE 7

RÉSULTATS COUPE MASS

QUÉBEC - ONTARIO 2009

FÉMININ				
U14	Samedi 10 octobre	Lanaudière-Centre	0-0	Brampton United Rebels
	Dimanche 11 octobre	Lanaudière-Centre	1-2	Brampton United Rebels
<i>* Ontario remporte la Coupe</i>				
U15	Samedi 10 octobre	Monteuil	0-0	Newmarket United
	Dimanche 11 octobre	Monteuil	1-1*	Newmarket United
<i>* Québec remporte la Coupe (penalty)</i>				
U16	Samedi 10 octobre	Lac St-Louis Lakers	0-1	Mississauga Dixie Dragons
	Dimanche 11 octobre	Lac St-Louis Lakers	1-1	Mississauga Dixie Dragons
<i>* Ontario remporte la Coupe</i>				
U18	Samedi 10 octobre	Lac St-Louis Lakers	4-1	Ajax Storms
	Dimanche 11 octobre	Lac St-Louis Lakers	2-1	Ajax Storms
<i>* Québec remporte la Coupe</i>				

Le Québec remporte la version féminine de la Coupe

MASCULIN				
U14	Samedi 10 octobre	Longueuil	2-2	London Arsenal
	Dimanche 11 octobre	Longueuil	2-1	London Arsenal
<i>* Québec remporte la Coupe</i>				
U15	Samedi 10 octobre	Boisbriand	1-1	Ajax Strikers
	Dimanche 11 octobre	Boisbriand	2-2*	Ajax Strikers
<i>* Québec remporte la Coupe (penalty)</i>				
U16	Samedi 10 octobre	Concordia Élite	2-2	Dixie Super Nova
	Dimanche 11 octobre	Concordia Élite	2-1	Dixie Super Nova
<i>* Québec remporte la Coupe</i>				
U18	Samedi 10 octobre	Beauport	2-0	Oakville Gunners
	Dimanche 11 octobre	Beauport	0-5*	Oakville Gunners
<i>* Québec remporte la Coupe (penalty)</i>				
Senior	Samedi 10 octobre	Rivière-des-Prairies	1-2	Croatia Hamilton
	Dimanche 11 octobre	Rivière-des-Prairies	3-1*	Croatia Hamilton
<i>* Québec remporte la Coupe (penalty)</i>				

Le Québec remporte la version masculine de la Coupe

ANNEXE 8

LIGUE DE SOCCER ÉLITE DU QUÉBEC

CLASSEMENT SAISON 2008

U14 FÉMININ DESJARDINS

Pos	Équipe	PJ	PG	PN	PP	BP	BC	+/-	PTS
1	Boisbriand	17	15	1	1	56	11	45	46
2	Lanaudière Centre	17	15	1	1	53	12	41	46
3	Armada de Chaudière-Est	17	11	2	4	30	15	15	35
4	Charlesbourg	17	9	5	3	49	30	19	32
5	Monteuil	17	10	2	5	29	15	14	32
6	St-Hubert	17	10	2	5	39	32	7	32
7	Beauport	17	9	2	6	26	13	13	29
8	Lakeshore	17	7	6	4	22	18	4	27
9	St-Léonard	17	8	2	7	37	26	11	26
10	Cosmos de Granby	17	7	3	7	29	36	-7	24
11	Roussillon	17	7	2	8	31	23	8	22
12	Magog	17	5	3	9	19	31	-12	18
13	Blainville	17	4	6	7	19	27	-8	18
14	Notre-Dame-de-Grâce	17	4	4	9	10	22	-12	16
15	Longueuil	17	4	2	11	21	29	-8	14
16	Hull	17	3	0	14	17	43	-26	9
17	Vallée-du-Richelieu	17	1	2	14	7	60	-53	5
18	Terrebonne	17	1	1	15	13	64	-51	4

U15 FÉMININ DIVISION

Pos	Équipe	PJ	PG	PN	PP	BP	BC	+/-	PTS
1	Monteuil	16	12	2	2	33	14	19	38
2	Fabrose	16	11	2	3	23	8	15	35
3	Rapides de Chaudière-Ouest	16	9	1	6	26	25	1	28
4	Longueuil	16	8	3	5	37	20	17	27
5	FC Challenger	16	8	1	7	34	27	7	25
6	Beauport	16	7	3	6	37	21	16	24
7	Vallée-du-Richelieu	16	5	2	9	22	28	-6	17
8	Roussillon	16	2	1	13	15	47	-32	7
9	Cap-Rouge/St-Augustin	16	2	1	13	13	50	-37	7

U15 FÉMININ DIVISION 2

Pos	Équipe	PJ	PG	PN	PP	BP	BC	+/-	PTS
1	Mascouche	21	17	2	2	58	31	27	53
2	Verts de Sherbrooke	21	15	3	3	62	24	38	48
3	Drummondville	21	11	3	7	46	30	16	36
4	Celtix du Haut-Richelieu	21	9	4	8	44	36	8	31
5	Charlesbourg	21	8	6	7	50	42	8	30
6	Lakeshore	21	6	1	14	23	43	-20	19
7	Rivière-des-Prairies	21	3	4	14	30	50	-20	13
8	St-Léonard	21	2	3	16	13	70	-57	9

U16 FÉMININ

Pos	Équipe	PJ	PG	PN	PP	BP	BC	+/-	PTS
1	Beauport	21	19	2	0	109	14	95	59
2	Lac St-Louis Lakers	21	14	6	1	83	15	68	48
3	Conquérants Laval	21	13	2	6	67	27	40	41
4	Boisbriand	21	11	5	5	52	27	25	38
5	Celtix du Haut-Richelieu	21	5	5	11	29	56	-27	20
6	Bourassa	21	4	3	14	16	64	-48	15
7	Association trifluvienne	21	3	3	15	18	77	-59	12
8	FC Outaouais	21	0	4	17	12	106	-94	4

U18 FÉMININ

Pos	Équipe	PJ	PG	PN	PP	BP	BC	+/-	PTS
1	Lac St-Louis Lakers	20	15	1	4	68	21	47	46
2	Cap-Rouge/St-Augustin	20	11	3	6	41	29	12	36
3	St-Hubert	20	9	3	8	30	28	2	30
4	Bourassa	20	7	6	7	48	47	1	27
5	Conquérants Laval	20	4	5	11	30	50	-20	16
6	Boisbriand	20	2	6	12	22	64	-42	12

U14 MASCULIN DESJARDINS

Pos	Équipe	PJ	PG	PN	PP	BP	BC	+/-	PTS
1	Longueuil	18	15	2	1	57	15	42	47
2	Lakeshore	18	14	3	1	46	16	30	45
3	Notre-Dame-de-Grâce	18	12	4	2	57	26	31	40
4	FS Salaberry	18	12	3	3	46	21	25	39
5	Celtix du Haut-Richelieu	18	12	3	3	51	17	34	39
6	Centre-Sud	18	10	0	8	36	25	11	30
7	FC Challenger	17	9	2	6	37	24	13	29
8	Hull	18	9	2	7	39	27	12	29
9	Caravelles de Ste-Foy-Sillery	17	8	1	8	23	30	-7	25
10	Lanaudière Centre	18	7	3	8	34	36	-2	24
11	St-Léonard	18	7	1	10	23	35	-12	22
12	Arsenal de Chambly	18	6	2	10	18	24	-6	20
13	Monteuil	18	5	4	9	22	30	-8	19
14	Verts de Sherbrooke	18	4	4	10	28	54	-26	16
15	Dollard	18	4	3	11	16	36	-20	15
16	Braves d'Ahuntsic	18	4	1	13	27	54	-27	13
17	Québec-Centre	18	3	4	11	16	39	-23	13
18	Mont-Royal Outremont	18	3	3	12	16	51	-35	11
19	Rivières de Québec	18	3	1	14	21	53	-32	10

ANNEXE 8

LIGUE DE SOCCER ÉLITE DU QUÉBEC

CLASSEMENT SAISON 2008

U15 MASCULIN DIVISION 1

Pos	Équipe	PJ	PG	PN	PP	BP	BC	+/-	PTS
1	Boisbriand	18	14	3	1	46	12	34	45
2	Lanaudière Centre	18	9	7	2	32	19	13	34
3	St-Hubert	18	10	3	5	35	21	14	33
4	St-Léonard	18	9	3	6	34	19	15	30
5	Lakeshore	18	7	2	9	37	35	2	23
6	Beauport	18	6	4	8	18	31	-13	22
7	Hull	18	5	2	11	19	35	-16	17
8	Monteuil	18	5	2	11	32	51	-19	16
9	FS Salaberry	18	4	4	10	22	46	-24	15
10	Brossard	18	4	4	10	30	36	-6	15

U15 MASCULIN DIVISION 2

Pos	Équipe	PJ	PG	PN	PP	BP	BC	+/-	PTS
1	Verts de Sherbrooke	16	11	2	3	46	24	22	35
2	Rivière-des-Prairies	16	10	1	5	35	22	13	31
3	Arsenal de Chambly	16	9	3	4	48	27	21	30
4	Longueuil	16	10	1	5	41	27	14	30
5	Québec-Centre	16	9	3	4	30	24	6	30
6	Armada de Chaudière-Est	16	5	2	9	37	38	-1	17
7	Lachine SC	16	4	4	8	24	36	-12	16
8	Charlesbourg	16	4	1	11	16	31	-15	13
9	Chomedey	16	0	3	13	10	58	-48	3

U16 MASCULIN

Pos	Équipe	PJ	PG	PN	PP	BP	BC	+/-	PTS
1	Élite Montréal-Concordia	18	16	1	1	60	18	42	49
2	Conquérants Laval	18	15	1	2	74	12	62	46
3	Lac St-Louis Lakers	18	12	2	4	47	19	28	38
4	Longueuil	18	10	1	7	39	30	9	30
5	Bourassa	18	9	2	7	34	30	4	29
6	FC Outaouais	18	8	1	9	41	60	-19	25
7	FC Challenger	18	5	4	9	31	36	-5	19
8	Brossard	18	4	1	13	28	54	-26	12
9	Cosmos de Granby	18	4	1	13	25	66	-41	12
10	Beauport	18	0	0	18	0	54	-54	-18

18 MASCULIN

Pos	Équipe	PJ	PG	PN	PP	BP	BC	+/-	PTS
1	Beauport	22	15	4	3	61	31	30	49
2	Lac St-Louis Lakers	22	14	3	5	46	18	28	45
3	FC Outaouais	22	13	5	4	69	32	37	44
4	Bourassa	22	12	6	4	52	24	28	42
5	Rivière-des-Prairies	22	12	2	8	53	36	17	37
6	Celtix du Haut-Richelieu	22	11	3	8	55	43	12	36
7	St-Hubert	22	8	5	9	31	38	-7	28
8	Conquérants Laval	22	6	5	11	30	40	-10	22
9	FC Challenger	22	6	5	11	32	47	-15	22
10	Bourassa U17	22	4	4	14	18	44	-26	16
11	Charlesbourg	22	3	5	14	25	85	-60	14
12	Inter de St-Hyacinthe	22	2	5	15	20	54	-34	11

U21 MASCULIN

Pos	Équipe	PJ	PG	PN	PP	BP	BC	+/-	PTS
1	Lakeshore	20	15	3	2	86	27	59	48
2	Brossard	20	10	5	5	56	31	25	34
3	Verts de Sherbrooke	20	9	4	7	66	39	27	31
4	Terrebonne	20	6	3	11	37	55	-18	15
5	St-Hubert	20	2	1	17	20	113	-93	7

SENIOR M DIVISION 1 DESJARDINS

Pos	Équipe	PJ	PG	PN	PP	BP	BC	+/-	PTS
1	Rivière-des-Prairies	18	10	3	5	40	21	19	33
2	Beauport	18	9	5	4	35	21	14	32
3	Lasalle-Lakeshore United	18	9	4	5	42	30	12	31
4	Casal Ciprano Anjou	18	8	5	5	27	23	4	29
5	Panellinos	18	8	2	8	41	32	9	26
6	Lachine SC	18	6	6	6	43	38	5	24
7	Corfinium St-Léonard	18	8	1	9	32	35	-3	24
8	Vallée-du-Richelieu	18	7	2	9	20	34	-14	22
9	Celtix du Haut-Richelieu	18	5	3	10	36	51	-15	18
10	Longueuil 1	18	3	3	12	18	49	-31	12

SENIOR M DIVISION 2 DESJARDINS

Pos	Équipe	PJ	PG	PN	PP	BP	BC	+/-	PTS
1	Charlesbourg	18	14	3	1	49	12	37	45
2	Association trifluvienne	18	11	3	4	56	30	26	35
3	Hull	18	11	1	6	39	34	5	34
4	Mont-Royal Outremont	18	9	5	4	36	31	5	32
5	Rimouski	18	9	1	8	48	34	14	28
6	Lakeshore	18	7	2	9	28	30	-2	23
7	Cosmos de Granby	18	7	1	10	38	41	-3	21
8	Chomedey	18	5	2	11	31	42	-11	16
9	Longueuil 2	18	3	4	11	20	46	-26	10
10	Dollard Red Star	18	3	0	15	17	62	-45	8

ANNEXE 9

RÉCIPIENDAIRES

BANQUET DE LA LSEQ EN 2009

SOULIER D'OR

U14 Masculin	Yacine Ait Slimane	Longueuil
U14 Féminin	Amandine Pierre-Louis	St-Léonard
U15 Masculin D1	Charles-Olivier Haguette	Lanaudière-Centre
U15 Masculin D2	Christopher Lachance	Chambly
U15 Féminin D1	Laurie Couture-Dallaire	Beauport
U15 Féminin D2	Brigitte St-Martin	Celtix du Haut-Richelieu
U16 Masculin	Luca Valsorda	Conquérants Laval
U16 Féminin	Léa Chastenay-Joseph	Beauport
U18 Masculin	Armel Dagrou	FC Outaouais
	Julin's Rancy Pierre	Rivière-des-Prairies
U18 Féminin	Kayla Rinaldis Marziliano	Bourassa
U21 Masculin	Matthieu David	Lakeshore
Senior Masculin D1	Francis Agyei	Lachine
Senior Masculin D2	Jean-Louis Besse	Association trifluvienne

GANTS D'OR

U14 Masculin	Kevin Maurice Latour	FC Challenger
U14 Féminin	Maryse Bard-Martel	Boisbriand
U15 Masculin D1	Dominic Généreux	Hull
U15 Masculin D2	Gabriel Poisson	Arsenal de Chambly
U15 Féminin D1	Claudia Dubé Trempe	Vallée du Richelieu
U15 Féminin D2	Camille Martin	Verts de Sherbrooke
U16 Masculin	Robert Sciortino	Lac St-Louis Lakers
U16 Féminin	Alexandra Lato	Bourassa
U18 Masculin	Pierre-Étienne Dallaire	Lac St-Louis Lakers
U18 Féminin	Sarah Boucher	Cap-Rouge/St-Augustin
U21 Masculin	Benjamin Marquis	Verts de Sherbrooke
Senior Masculin D1	Vincent Cournoyer	Vallée-du-Richelieu
Senior Masculin D2	Jean-François Lapointe	Cosmos de Granby

DÉFENSEUR D'OR

U14 Masculin	Ilyes Ait Slimane	Longueuil
U14 Féminin	Cathy Deslongchamps	Lanaudière-Centre
U15 Masculin D1	Guillaume Sasseville	Lanaudière-Centre
U15 Masculin D2	Luigi D'Alesio	Lachine
U15 Féminin D1	Joanie L'Abbé	Monteuil
U15 Féminin D2	Joanie Viens	Verts de Sherbrooke
U16 Masculin	Ricky Cobein	Conquérants Laval
U16 Féminin	Krista Macinnes	Boisbriand
U18 Masculin	Frantzy Zephirin	Rivière-des-Prairies
U18 Féminin	Katie Hogan	Lac St-Louis Lakers
U21 Masculin	Ryan Thompson-Lynch	Lakeshore
Senior Masculin D1	Michel Mana-Nga	Beauport
Senior Masculin D2	Eddy Ménard	Association trifluvienne

BALLON D'OR « RADIO-CANADA »

U14 Masculin	Yacine Ait Slimane	Longueuil
U14 Féminin	Valérie Moisan	Lanaudière-Centre
U15 Masculin D1	Samuel Piette	Boisbriand
U15 Masculin D2	Christopher Lachance	Chambly
U15 Féminin D1	Stephie-Ann Dadaille	Monteuil
U15 Féminin D2	Kim Boutin	Verts de Sherbrooke
U16 Masculin	Alessandro Riggi	Conquérants Laval
U16 Féminin	Audrey Lagarde	Conquérants Laval
U18 Masculin	Emir Zrnica	FC Outaouais
U18 Féminin	Catherine Charron-Delage	St-Hubert
U21 Masculin	Matthieu David	Lakeshore
Senior Masculin D1	François Eid	Celtix Haut-Richelieu
Senior Masculin D2	Michael Sevo	Chomedey

ARBITRE ÉLITE

Oscar Mitchell Carvalho (Rive-Sud)

ARBITRE ESPOIR

Pierre-Charles La Haye (Outaouais)

ENTRAÎNEUR JUVÉNILÉ

Chantal Sabourin (Boisbriand)

ENTRAÎNEUR SENIOR

Samir Ghib (Beauport)

DÉLÉGUÉE DE L'ANNÉE

Sonia Archat (Boisbriand)

VI

CHAPITRE VI

RAPPORT DU SECTEUR TECHNIQUE

M. BRUNO BÉDARD

1 - LE COMITÉ TECHNIQUE

MEMBRES

M. Bruno Bédard (responsable)	10/10
M ^{me} Chantal Daigle (soccer féminin)	9/10
M. Ed Witkowski (CE comité compétition)	8/10
M. Johnny Jérôme (CE comité arbitrage)	7/10
M. Jean Bernier	7/10
M. Denis Voyer (CA) *	6/7
M. Christian Berland (CA)	3/10

Personnel : M. Éric Leroy
M^{me} Valmie Ouellet

* M. Denis Voyer a démissionné de ses fonctions de président de l'ARS Richelieu-Yamaska en janvier 2010 et de ce fait, a perdu sa qualité de membre du comité.

RÉUNIONS

#1-14 juillet 2009	(4/7) absents : Ed Witkowski, Christian Berland, Johnny Jérôme
#2-18 août 2009	(6/7) absent : Christian Berland
#3-8 septembre 2009	(6/7) absent : Christian Berland
#4-13 octobre 2009	(4/7) absents : Christian Berland, Jean Bernier, Ed Witkowski
#5-10 novembre 2009	(6/7) absent : Jean Bernier
#6-1 ^{ER} décembre 2009	(6/7) absent : Johnny Jérôme
#7-18 janvier 2010	(5/7) absents : Denis Voyer, Christian Berland
#8-9 février 2010	(3/6) absents : Chantal Daigle, Christian Berland, Johnny Jérôme
#9-9 mars 2010	(6/6)
#10-13 avril 2010	(4/6) absents : Christian Berland, Jean Bernier
#11-11 mai 2010	(5/6) absent : Christian Berland

LE COLLÈGE TECHNIQUE PROVINCIAL

Le Collège technique provincial (CTP) s'est rencontré à 9 reprises soit de façon générale tous les derniers mercredis du mois, sauf exception. Les entraîneurs-cadre de 14 régions (13 régions Sport-Études et région Sud-Ouest) étaient présents. Les quatre régions Abitibi-Témiscamingue, Côte-Nord, Est du Québec et Saguenay Lac St-Jean ne sont pas représentées.

RÉUNIONS

#1-26 mai 2009	#6 27 janvier 2010
#2-17 juin 2009	#7 24 février 2010
#3-4 août 2009	#8 30 mars 2010
#4-27 octobre 2009	#9 23 avril 2010
#5 24 novembre 2009	

CARREFOUR DES ENTRAÎNEURS

- 9 février 2010	Denis Schaeffer (FC Metz)
- 19 mars 2010	Marc Marchal (Fédération belge de football)
- 24 avril 2010	Michel Ritschard (Fédération suisse de football)

2 - LE MOT DU RESPONSABLE M. BRUNO BÉDARD

La présentation du rapport annuel d'activités est une étape importante dans la vie d'un comité, car elle permet de juger des réalisations accomplies et des efforts mis de l'avant pour atteindre les objectifs visés.

Pour ma part, et ce depuis un an seulement, c'est un moment pour moi de regarder les accomplissements faits par le comité depuis mon arrivée, car malgré l'apport fait par mon prédécesseur, les défis sont toujours présents. Le secteur technique de la Fédération a su, au fil des ans, relever tous les défis qui se sont présentés et de plus, a su innover dans plusieurs domaines; le changement de responsable ne devait en aucun cas ralentir cette lancée.

Sans pour autant diminuer la portée des actions dans plusieurs autres domaines, je tiens à souligner les points marquants suivants:

- création d'un cours de directeur technique (DTC)
- création d'un cours d'entraîneur de gardien de but (niveau 1)
- lancement de la campagne « Le Kick, ça s'arrête maintenant ! »
- lancement d'une Ligue AAA en collaboration avec la Fédération du sport étudiant

Tout ceci est le fruit d'une équipe de professionnels composée du personnel de la Fédération et également des ARS qui ont su, tous ensemble réaliser des projets et des actions, non seulement pour leur propre région, mais également pour le bien-être du soccer québécois dans son ensemble et sous toutes ses formes.

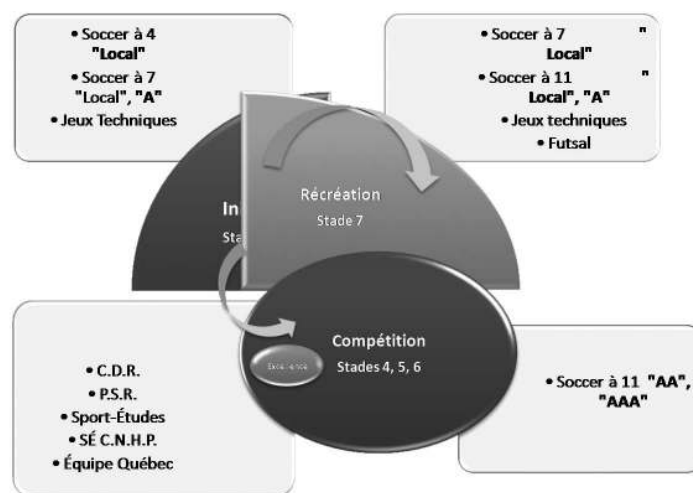
A ce titre, je dois souligner le travail qui s'accompli aujourd'hui entre les divers comités et/ou secteurs. La communication s'est beaucoup améliorée et la participation des divers secteurs aux comités a permis cet accomplissement.

L'année 2009-2010 n'a pas été de tout repos, beaucoup a été accompli mais encore beaucoup demeure.

Je remercie tous ceux qui ont su faciliter ma tâche, au cours de cette première année, et les invite à continuer à faire de même envers le secteur technique et son dévoué directeur technique.

3 - LE MOT DU DIRECTEUR TECHNIQUE, M. ÉRIC LEROY

L'année 2010 est une grande année pour les amateurs de soccer car c'est une année de Coupe du Monde (Afrique du Sud, du 11 juin au 11 juillet). Malheureusement, ce sera une nouvelle fois sans nous (dernière qualification du Canada et élimination dès le premier tour sans avoir marqué un seul but : 1986) ! Cela fait donc 24 ans. À qui la faute ? À l'Association canadienne de soccer ? Oui, très certainement. Mais au-delà de cette responsabilité directe (choix des joueurs, encadrement de la préparation...), il existe une responsabilité indirecte qui nous incombe tous (FSQ, ARS et Clubs) ! Nous sommes tous et toutes responsables ! Du « simple » éducateur d'un « simple » club du Québec, nous sommes tous concernés par le succès des équipes nationales au Canada ! En effet, les premières journées « d'accueil » dans la grande famille est primordial. Comment transformer notre soccer dit « récréatif » en véritable soccer « d'initiation » à travers toute la « Belle Province ».



Un soccer « d'initiation » de qualité qui ne sera pas plus contraignant, qui ne coûtera pas plus chère mais qui sera délivré un service sécuritaire avec un minimum d'apprentissage. Le défi est important mais réaliste. La FSQ en plus de certains nouveaux autres programmes (cours de directeur de club notamment) a lancé le programme : « Le Kick, ça s'arrête maintenant ! » Ce programme s'échelonne sur plusieurs années et 2010 est l'année de sensibilisation.



Je terminerai ce petit billet par cette maxime : Le monde appartient aux optimistes ; les pessimistes ne sont que des spectateurs !

Bonne Coupe du Monde !!!

4 - LE PROGRAMME SPORT-ÉTUDES

Avec l'ajout de la région Centre du Québec, les programmes Sport-Études 2009-2010 en région ont été dispensés dans 13 régions en 2009-2010 et ont regroupé 852 athlètes-étudiants comparativement à 799 l'année précédente pour une augmentation de 53 athlètes (6,6%).

Il faut toutefois rajouter à ce nombre, les 79 athlètes du Sport-Études provincial/CNHP (71 en 2008-2009); programme coordonné par la Fédération pour un grand total de 931 athlètes-étudiants.

- Malgré une seconde diminution en autant d'années, la région Rive-Sud vient encore cette année en tête de liste avec 103 athlètes inscrits suivie des régions Laurentides (101), Lanaudière (99) et Outaouais (92).
- Outre le Centre du Québec avec 24 athlètes inscrits pour une première année, 7 régions ont haussé leur clientèle en 2009-2010 :

- Québec	+20 (+39%)
- Lanaudière	+9 (+10%)
- Richelieu-Yamaska	+8 (+13%)
- Estrie	+ 7 (15,5%)
- À l'inverse, 5 régions ont connu une diminution de leurs inscriptions dont la plus importante est pour une seconde année consécutive, Laval avec -19 athlètes (-51%).
- Pour la période 2009-2010, il y a eu mouvement de personnel au niveau des entraîneurs-cadre dans la seule région du Centre du Québec avec l'engagement de Tommy Couture.
- Des matchs inter régions Sport-Études ont été organisés les 24-25 mars 2009 au Complexe Multisports de Laval.

STATISTIQUES SPORT-ÉTUDES 2000 - 2010

2009-2010 = 931	2004-2005 = 605
2008-2009 = 870	2003-2004 = 540
2007-2008 = 888	2002-2003 = 462
2006-2007 = 719	2001-2002 = 313
2005-2006 = 686	2000-2001 = 236

Voir annexe 1- Statistiques Sport-Études 2009-2010 (page 166)

4 - LE PROGRAMME SPORT-ÉTUDES

LE PROGRAMME PROVINCIAL SPORT-ÉTUDES/CENTRE NATIONAL DE HAUTE-PERFORMANCE

En 2009-2010, la 4^E édition du Sport-Études/Centre National de Haute-Performance (CNHP) a regroupé 81 athlètes-étudiants provenant de régions comparativement à 71 athlètes en 2008-2009 et 68 athlètes en 2007-2008.

En plus des CEGEP regroupés par notre partenaire l'ALLIANCE SPORT-ÉTUDES, les 5 écoles associées au programme provincial ont été :

- Collège français de Longueuil
- John Rennie
- Lester B. Pearson
- Des Sources
- Antoine St-Exupéry

Le programme s'est déroulé au complexe Bois-de-Boulogne à Laval du 8 septembre 2009 au 28 mai 2010 du lundi au vendredi de 14h à 17h à l'extérieur du 8 septembre au 13 novembre 2009 et du 5 avril au 28 mai 2010 et à l'intérieur du 16 novembre au 21 décembre 2009 et du 4 janvier au 3 avril 2010.

- Outre les congés fériés, les athlètes ont fait relâche du 21 décembre 2009 au 3 janvier 2010 pour la période des fêtes et du 1^{ER} au 5 mars 2010 pour la semaine de relâche.

Les entraîneurs nationaux ont effectué 4 visites de dépistage

- 21 au 23 octobre 2009
- 18 au 20 novembre 2009
- 17 au 19 février 2010
- 17 au 19 mars 2010

Le personnel 2009-2010 était composé de :

Directeur technique:	Eric Leroy
Entraîneurs:	Rudy Doliscat Valmie Ouellet Philippe Dos Santos John Limniatis Alexandre Da Rocha Youssef Dahha (gardiens/gardiennes de but)
Conseiller pédagogique :	Ronald Olivieri
Physiothérapeute :	Kelly Rindress
Centre médico-sportif :	Kinatex Laval
Gérante :	Diane Beauregard

Des réunions individuelles avec les parents pour la préparation du programme 2009-2010 ont eu lieu en février et mars 2009.

Les 35 garçons et 46 filles sont des athlètes membres des équipes nationales ou ayant le potentiel d'être retenus sur les programmes nationaux.

LES STATISTIQUES

RÉPARTITION DES ATHLÈTES PAR RÉGION

	2009-2010			2008	2007	2006
	FÉM	MASC	TOTAL			
1-Rive-Sud	9	10	19	11	12	18
2-Lac St-Louis	13	3	16	18	17	22
3-Laval	6	4	10	13	4	4
Québec	6	4	10	10	8	3
5-Laurentides	4	3	7	5	3	3
Concordia	-	7	7	5	5	7
7- Richelieu-Yamaska	4	-	4	-	9	6
8-Lanaudière	2	1	3	3	1	1
9-Bourassa	1	1	2	4	2	1
Estrie	1	1	2	1	1	-
11-Outaouais	-	1	1	1	4	2
			81	71	68	67

- La région Rive-Sud a pris la tête en 2009 avec 19 athlètes sélectionnés suivie du Lac St-Louis (16) et ex-aequo de Laval et Québec;

- 6 régions ont accru leur nombre d'athlètes sélectionnés et dans l'ordre avec 8 athlètes additionnels, la Rive-Sud et Richelieu-Yamaska (+4);

- Seules 2 régions ont diminué leur représentation soit Laval (-3) et Bourassa (-1);

- Pour la deuxième année, la représentation féminine a dominé à 57% (51% en 2008) alors que les joueuses proviennent de 19 clubs avec en tête, le Lakers Lac St-Louis avec 11 athlètes, Longueuil (5), Vallée du Richelieu et Monteuil (3);

-En masculin, les joueurs sont issus de 15 clubs avec en tête Longueuil (8), Élite Montréal-Concordia (4), Boisbriand, Lakeshore et Beauport (3).

Voir annexe 2- Liste des athlètes CNHP 2009-2010 (pages 167-168)

4 - LE PROGRAMME SPORT-ÉTUDES

ÉQUIPES NATIONALES

Pour la période de avril 2009 à avril 2010, un nombre record total de **53 QUÉBÉCOIS & QUÉBÉCOISES** ont été invités à un camp des équipes nationales dans les différents programmes comparativement à 32 en 2008-2009 et 36 en 2007-2008.

29 athlètes féminines (55%) ont été enregistrées comparativement à 14 en 2008-2009 alors que 24 athlètes masculins ont été sollicités comparativement à 18 en 2008-2009.

PROGRAMME FÉMININ

SENIOR (8)

Josée Bélanger / Myriam Bouchard / Laura Chénard / Marie-Ève Nault
Bahar Sansar / Amy Walsh / Cindy Walsh / Rhian Wilkinson

U20 (11)

*(janvier 2010) Qualifications CONCACAF en vue de la Coupe du monde
(4^E rang : non qualifiée)*

Sarah Boucher / Julie Casselman / Catherine Charron-Delage / Laura Chénard
Rachel Lamarre / Cynthia Leblanc / Vanessa Legault-Cordisco / Chloé Malette
Frédérique Paradis / Geneviève Richard / Bahar Sansar

U17 (10)

*(mars 2010) Qualifications CONCACAF en vue de la Coupe du monde
(1^{ÈRE} place, qualifiée)*

Charlene Achille / Caroline Beaulne / Jeannie Coia / Kylie Davis
Amanda Goulet / Sabrina Hémond / Catherine McDuff-Viau / Amélia Pietrangelo Annie Renaud / Sophie Therrien

PROGRAMME MASCULIN

SENIOR (5)

Jonathan Beaulieu-Bourgault / Patrice Bernier / Ali Gerba / André Hainault
Antonio Ribiero

U20 (4)

(octobre 2009) Jeux de la Francophonie
Reda Agouram / Philippe Davies / Alex Surprenant / Mohamed Sylla

U17 (15)

Francesco Augustin / Félix Cardin / Maxime Crépeau / Jean Lamothe / Marco LaPenna / Hugo Lapointe-Sénécal /
Samuel Leblanc / Amine Meftouh / Shadrack Mmunga / Hoshang N-Ali / Karl Ouimette / Samuel Piette / Abdoulaye
Sylla / Ibrahim Sylla / Gregory Turfan

Voir annexe 3- Athlètes québécois en Équipes nationales (pages 169-171)

ACTIVITÉS EN 2010 POUR LES ÉQUIPES NATIONALES

COUPE DU MONDE SENIOR MASCULIN

11 juin au 11 juillet 2010, Afrique du Sud

L'équipe canadienne n'est pas qualifiée

COUPE DU MONDE U20 FÉMININ

13 juillet au 1^{ER} août 2010, Allemagne

L'équipe canadienne ne s'est pas qualifiée

COUPE DU MONDE U17 FÉMININ

5 au 25 septembre 2010, Trinidad & Tobago

L'équipe canadienne s'est qualifiée

JOUEURS QUÉBÉCOIS ÉVOLUANT AVEC UNE ÉQUIPE PROFESSIONNELLE

En 2009, 27 JOUEURS (29 en 2008, 26 en 2007 et 27 en 2006) issus des clubs amateurs québécois ont évolué avec des équipes professionnelles :

- 11/27 (13/27 en 2008) avec l'**Impact de Montréal**
- 16 joueurs ont évolué avec des équipes en Amérique du Nord et en Europe

Mentionnons également, les membres du personnel technique de l'Impact de Montréal, issus du milieu québécois qui ont œuvré en 2009 :

- Marc Dos Santos, entraîneur-chef
- Andrea Di Pietrantonio, adjoint
- Youssef Dahha, entraîneur de gardiens de but

Voir annexe 4- Liste des Québécois en équipes professionnelles (pages 172-173)

5 - LE PROGRAMME DES ÉQUIPES DU QUÉBEC

Avec les Jeux du Canada, le programme Élite a mis en place 8 équipes réparties dans les catégories U14, U15, U16 et U18 tant féminines que masculines.

Le personnel d'encadrement était constitué de 20 personnes (19 en 2008) et la proportion des femmes a diminué cette année à 45% comparativement à 53% en 2008 :

- 7 entraîneurs	0 FÉMININ	7 MASCULIN
- 6 adjoint(e)s*	4 FÉMININ	2 MASCULIN
- 7 physiothérapeutes **	5 FÉMININ	2 MASCULIN
- 2 gérants	1 FÉMININ	1 MASCULIN
	10 FÉMININ (45%)	12 MASCULIN (55%)

* 4 autres adjoints ont complété le personnel mais comme ils étaient également entraîneurs ils n'ont pas été comptabilisés de même que 3 adjoints ont été impliqués comme adjoints dans deux équipes.

** une physiothérapeute a été impliquée au niveau de deux équipes, mais comptabilisée une seule fois.

LES STATISTIQUES

Le programme 2009 a regroupé 139 athlètes comparativement à 127 l'an dernier, soit 67 filles (48,6%) et 72 garçons.

RÉGIONS	U14M	U14F	U15M	U15F	U16M	U16F	U18M	U18F	TOTAL
Rive-Sud	8	3	4	1	3	4	-	2	25
Lac St-Louis	4	2	1	1	3	5	-	8	24
Québec	1	1	-	5	4	3	1	1	16
Laval	-	-	2	3	5	3	1	2	16
Laurentides	-	3	3	-	1	3	-	3	13
Mauricie	-	-	-	-	-	-	11	-	11
Lanaudière	1	3	1	1	-	-	-	1	7
Bourassa	-	1	6	-	-	-	-	-	7
Concordia	3	-	1	-	2	-	-	-	6
Richelieu-Yamaska	-	3	-	2	-	-	-	-	5
Estrie	1	2	-	1	-	-	-	-	4
Outaouais	-	-	1	-	-	-	3	-	4
FC Metz	-	-	-	-	-	-	1	-	1
	18	18	19	14	18	18	17	17	139

Voir annexe 5- Comparatif Équipes du Québec 2009 vs 2008 (page 174)

Comme en 2009, les athlètes proviennent de 12 régions soit 9 régions en féminin et 11 régions en masculin;

La région Rive-Sud a devancé le Lac St-Louis au 1ER rang avec 25 athlètes sélectionnés (22 en 2008) du Lac St-Louis (24), et ex-aequo avec 14 athlètes, les régions Québec et Laval;

6 régions ont connu une belle augmentation de leurs athlètes sélectionnés, et en tête de file, la Mauricie avec 11 athlètes provenant de l'Attak de Trois-Rivières en U18M suivie avec 3 athlètes additionnels des régions Rive-Sud, Québec, Richelieu-Yamaska et Outaouais;

5 régions ont eu une diminution : Laval (-5), Lac St-Louis & Concordia (-3), Lanaudière (-2) et Laurentides (-1);

Avec 17 athlètes, le Lakers du Lac St-Louis est le club ayant eu le plus de joueurs sélectionnés, suivi des clubs Longueuil (16), Boisbriand (13), Attak de Trois-Rivières (11), Beauport (10) et St-Léonard (7).

L'ANALYSE FÉMININ VS MASCULIN

Équipes masculines

- En masculin la région Rive-Sud a dominé avec 15 athlètes sélectionnés, suivie de la Mauricie (11) et ex-aequo avec 8 joueurs, des régions Laval et Lac St-Louis;
- Seule la région Richelieu-Yamaska n'a pas eu de joueurs sélectionnés;
- Aucune région n'a eu des joueurs sélectionnés dans les 4 équipes masculines U14, U15, U16 et U18;
- En U18, les joueurs ne proviennent que de 4 régions, alors qu'ils ont été en U14 et U16 de 6 régions et de 8 régions en U15.

Équipes féminines

- En féminin, la région Lac St-Louis occupe pour une troisième année consécutive, le premier rang avec 16 athlètes sélectionnées tout comme en 2008, suivie des régions Québec et Rive-Sud avec 10 joueuses chacune;
- Seules les 3 régions Mauricie, Concordia et Outaouais n'ont pas eu de joueuses sélectionnées;
- En U16, les joueuses ne proviennent que de 5 régions, comparativement à 6 en U18, 7 en U15 et 8 en U14;
- Les 3 régions Rive-Sud, Lac St-Louis et Québec ont eu des joueuses sélectionnées dans les quatre équipes féminines :

NOMBRE DE JOEUSES	U14	U15	U16	U18	
	6	7	12	11	= 36 (54%)

Voir Annexe 6- Listes des Équipes du Québec 2009 (pages 175-179)

5 - LE PROGRAMME DES ÉQUIPES DU QUÉBEC

LE PROGRAMME 2009-2010

Équipes U14

- Camps : 28-29 mars 2009, 4-5 avril 2009, 11-12 avril 2009, 26 juin 2009 (masculin) et 3 juillet 2009 (féminin) au Complexe Bois-de-Boulogne de Laval;
- Tournoi Québec-Ontario du 17 au 19 avril 2009 en Ontario;
- Camps de préparation du 11 au 16 juillet 2009 à l'Université de Sherbrooke;
- Championnat canadien des sélections du 18 au 26 juillet 2009;
- Camps de détection pour le programme 2010 avec les athlètes dépistés du Tournoi des sélections régionales Granby 2009 : 17-18 octobre 2009, 24-25 octobre 2009, 31 octobre et 1^{ER} novembre 2009, 7-8 novembre 2009, 14-15 novembre 2009 et 27-28 mars 2010 au Complexe Multisports Bois-de-Boulogne de Laval.

Équipes U15

- Camps : 28-29 mars 2009, 4-5 avril 2009 et 11-12 avril 2009 au Complexe Bois-de-Boulogne de Laval;
- Tournoi Québec-Ontario du 17 au 19 avril 2009 en Ontario.

Équipes U16

- Camps : 28-29 mars 2009, 4-5 avril 2009, 11-12 avril 2009, 25 juin 2009 (masculin) et 3 juillet 2009 (féminin) au Complexe Bois-de-Boulogne de Laval;
- Tournoi Québec-Ontario du 17 au 19 avril 2009 en Ontario;
- Camps de préparation du 13 au 16 juillet 2009 à l'Université de Sherbrooke;
- Championnat canadien des sélections du 18 au 26 juillet 2009;
- L'Équipe U16 féminin du programme 2010 a tenu des camps d'entraînement au Complexe Multisports Bois-de-Boulogne, les 24 octobre 2009, 1^{ER} novembre 2009 et 28 mars 2010.

Équipes U18

MASCULIN

- compétition à Metz (France) du 31 mai au 9 juin 2009;
* Nous remercions le délégué de la Fédération : M. Éric Leroy;
- camp à Sherbrooke du 17 au 19 août 2009;
- Jeux du Canada du 24 au 30 août 2009.

FÉMININ

- compétition au Mexique du 27 juillet au 6 août 2009;
* Nous remercions le délégué de la Fédération : M. Luis Galvez;
- camp les 11 et 12 août 2009 à Laval;
- Jeux du Canada du 14 au 22 août 2009.

LES COMPÉTITIONS

LES CHAMPIONNATS CANADIENS DES SÉLECTIONS 2009

Les Championnats canadiens des sélections 2009 en U14 et U16 se sont tenus du lundi 20 au dimanche 26 juillet 2009 à Laval (Québec) en féminin et à Richmond (Colombie-Britannique) en masculin. Nous remercions les chefs de délégation du Québec, M. Éric Leroy (masculin) et M^{me} Isabelle Lecompte (féminin).

Cette année, le QUÉBEC a terminé au 2^E RANG avec une récolte de 4 médailles soit, 1 d'or en U16F, 2 d'argent en U14M et U16M et 1 de bronze en U14F, comparativement une première place en 2008 et 2007.

Soulignons que José-Anne Nantel-Legault a remporté les honneurs individuels comme meilleure gardienne de but du tournoi de la catégorie U16F.

CLASSEMENT NATIONAL 2009

	OR	ARGENT	BRONZE
1-Ontario	3	1	-
2-Québec	1	2	1
3-Colombie-Britannique	-	1	1
4-Alberta	-	-	1
4- Manitoba	-	-	1

À noter qu'au fil des ans 1999-2009, le Québec a remporté 50 MÉDAILLES sur une possibilité de 72 médailles correspondant à un taux de réussite de 69,5%

16 MÉDAILLES D'OR (32%)

22 MÉDAILLES D'ARGENT (44%)

12 MÉDAILLES DE BRONZE (24%)

- les équipes masculines ont remporté 13/16 médailles d'or (81%) et l'entraîneur Italo Di Giacchino avec 3 médailles est celui qui a remporté le plus de médailles en masculin, suivi de l'entraîneur Lyonel Joseph avec 2 médailles d'or en féminin
- les équipes féminines ont remporté 12/22 médailles d'argent (54,5%)
- les équipes féminines ont remporté 7/12 médailles de bronze (58%)
- 1995 est la seule année où le Québec n'a remporté aucune médaille
- Le QUÉBEC a terminé au 1^{ER} RANG NATIONAL à 4 REPRISES (1997 - 1998 - 2007 - 2008)

Voir annexe 6- Résultats Championnats canadiens 2009 (page 180)

Voir annexe 7- Championnats canadiens 1992-2009 (page 181)

5 - LE PROGRAMME DES ÉQUIPES DU QUÉBEC

DÉPISTAGE

À l'issue du Championnat canadien des sélections 2009, le Québec a eu **42 ATHLÈTES DÉPISTÉS** (43 athlètes en 2008) soit 16 en masculin (38%) et 26 en féminin (62%).

La répartition se fait ainsi :

MASCULIN : 7 joueurs en U14M et 9 joueurs en U16M

FÉMININ : 13 joueuses en U14F et 13 joueuses en U16F

CUMULATIF DÉPISTAGE 2000-2009

- en 2009 : (16 joueurs et 26 joueuses)	=	42
- en 2008 : (25 joueurs et 18 joueuses)	=	43
- en 2007 : (15 joueurs et 18 joueuses)	=	33
- en 2006 : (14 joueurs et 14 joueuses)	=	28
- en 2005 : (13 joueurs et 18 joueuses)	=	31
- en 2004 : (20 joueurs et 17 joueuses)	=	37
- en 2003 : (10 joueurs et 12 joueuses)	=	22
- en 2002 : (9 joueurs et 16 joueuses)	=	25
- en 2001 : (9 joueurs et 13 joueuses)	=	22
- en 2000 : (9 joueurs et 9 joueuses)	=	18

DÉPISTAGE 2009	MASC	FEM	TOTAL	2008
NOMBRE ET RANG				
1-Rive-Sud	5	7	12	8 (2 ^E)
2-Lac St-Louis	1	6	7	9 (1 ^{ER})
3-Laurentides	1	4	5	6 (3 ^E)
Québec	4	1	5	3 (6 ^E)
5-Laval	2	2	4	6 (3 ^E)
6-Concordia	3	-	3	4 (5 ^E)
7-Lanaudière	-	2	2	3 (6 ^E)
Richelieu-Yamaska	-	2	2	1 (9 ^E)
9-Estrie	-	1	1	-
Bourassa	-	1	1	3 (6 ^E)
	16	26	42	

Voir annexe 8- Athlètes dépistés CCS 2009 (page 182)

ANALYSE

- la **Rive-Sud** a détrôné le Lac St-Louis au 1^{ER} rang avec un nombre record de 12 athlètes, suivie des régions Lac St-Louis (7), Laurentides et Québec (5);
- les athlètes proviennent de 10 régions (9 régions en 2008), l'Estrie ayant rejoint le groupe;
- 4 régions ont connu des augmentations et dans l'ordre : Rive-Sud (+4), Québec (+2), Richelieu-Yamaska et Estrie (+1);
- À l'inverse 6 régions ont connu des diminutions et dans l'ordre, avec une baisse de 2 athlètes : les régions Lac St-Louis, Laval et Bourassa.

En masculin

- Avec 5 athlètes sélectionnés, la région **Rive-Sud** domine cette année devant Québec (4) et Concordia (3);
- 6 régions ont eu des joueurs sélectionnés comparativement à 8 en 2008;
- Les joueurs proviennent de 10 clubs et Longueuil mène avec 4 athlètes, suivi des clubs Beauport (3) et Élite Montréal-Concordia (2);
- Avec 16 joueurs sélectionnés en 2009 comparativement à 25 en 2008, le QUÉBEC a subi une importante diminution de 56%.

En féminin

- Là également, avec 7 athlètes sélectionnées, la **Rive-Sud** prend la tête suivie des régions Lac St-Louis (6) et Laurentides (4);
- 9 régions ont eu des joueuses sélectionnées comparativement à 7 en 2008;
- Les joueuses proviennent de 14 clubs dont les Lakers du Lac St-Louis & Longueuil ex-aequo avec 5 joueuses chacune suivis de Boisbriand (4) et Lanaudière-Centre (1);
- Avec 26 joueuses sélectionnées en 2009 comparativement à 18 en 2008, le QUÉBEC a connu une forte augmentation de 33%.

5 - LE PROGRAMME DES ÉQUIPES DU QUÉBEC

LES COMPÉTITIONS

LES JEUX DU CANADA 2009

Les Équipes du Québec U18 ont pris part aux Jeux du Canada 2009 qui se sont tenus à l'Île-du-Prince-Édouard du 14 au 22 août (féminin) et du 24 au 30 août (masculin).

U18 FÉMININ

Match préliminaire	Québec	4 - 0	Territoires du Nord-Ouest
Match préliminaire	Québec	5 - 1	Manitoba
Quart de finale	Québec	4 - 0	Nouvelle-Écosse
Demi-finale	Québec	1 - 0	Alberta
Finale	Québec	0 - 1	Colombie-Britannique

- Une médaille d'argent pour l'équipe féminine, comparativement à un 4^E rang en 2005 (U18) et un 5^E rang en 2001 (U20).
- **Cynthia Leblanc** a été désignée meilleure gardienne du tournoi et outre elle, 5 autres joueuses ont été choisies sur l'équipe d'étoiles soit : Megan Belafi, Julie Casselman, Catherine Charron-Delage, Laura Chénard & Vanessa Legault-Cordisco.
- Depuis les 5 dernières éditions, la Colombie-Britannique a remporté 4 titres (1993, 1997, 2005,2009) et l'Ontario 1 titre en 2001.

FÉMININ

- 1-COLOMBIE-BRITANNIQUE
- 2-QUÉBEC
- 3-ONTARIO
- 4-ALBERTA

MASCULIN

- 1-QUÉBEC
- 2-ALBERTA
- 3-ONTARIO
- 4-NOUVELLE-ÉCOSSE

U18 MASCULIN

Résultats des matchs :

Préliminaire	Québec	3 - 0	Yukon
Préliminaire	Québec	2 - 1	Nouvelle-Écosse
Quart de finale	Nouveau-Brunswick	0 - 1	Québec
Demi-finale	Ontario	0 - 2	Québec
Finale Or	Québec	2 - 0	Alberta

- Une médaille d'or pour l'équipe masculine, comparativement à une 3^E place en 2005 (U18) et une 7^E place en 2001 (U20).
- 7 joueurs québécois ont été sélectionnés sur l'équipe d'étoiles : Francesco Augustin, Serge Dinkota, Alessandro Riggi, Abdoulaye Sylla, Karl Ouimette, Armel Dagrou et Mircea Ilcu.
- Au fil des 11 éditions, la Colombie-Britannique a remporté 5 titres (1969,1973, 1977, 1981,1993) suivie avec 2 titres chacun de l'Alberta (1985,2001), l'Ontario (1989,2005) et du Québec (1997,2009).

6 - LES PROGRAMMES DE BOURSES

1 - LE PROGRAMME DU GOUVERNEMENT DU QUÉBEC ATHLÈTES IDENTIFIÉS

En 2009-2010, le programme de crédit d'impôt pour les athlètes de haut niveau identifiés *Excellence, Élite et Relève* a permis de soutenir **96 athlètes** comparativement à 90 en 2008-2009;

- 49 garçons ont été identifiés (51%) comparativement 46 l'an dernier (51% également);
- 47 filles ont été identifiées comparativement à 44 en 2008;
- le nombre d'athlètes soutenus a diminué de 14 à 13 au niveau excellence et a augmenté de 34 à 36 au niveau élite et de 42 à 47 au niveau relève;
- Bonne nouvelle, alors que le ministère confirmait en mars 2010 que pour le prochain cycle, notre Fédération pourrait identifier 36 athlètes élite et 48 athlètes relève.

Excellence (crédit d'impôt de 2,000\$)

critère : athlètes membres des Équipes nationales

2009 : 13 ATHLÈTES (6 FÉMININ ET 7 MASCULIN)

2008 : 14 athlètes (4 féminin et 10 masculin)

2007 : 9 athlètes (2 féminin et 7 masculin)

2006 : 11 athlètes (4 féminin et 7 masculin)

2005 : 12 athlètes (5 féminin et 7 masculin)

2004 : 12 athlètes (8 féminin et 4 masculin)

2003 : 13 athlètes (8 masculin et 5 féminin)

2002 : 14 athlètes (6 féminin et 8 masculin)

Élite (crédit d'impôt de 2,000\$)

critères : athlètes membres des Équipes du Québec et identifiés sur le programme national

2009 : 36 ATHLÈTES (18 FÉMININ ET 18 MASCULIN)

2002 À 2008 : 34 athlètes (17 féminin et 17 masculin)

Relève (crédit d'impôt de 1,000\$)

critères : athlètes évoluant en Ligue Élite et/ou détectés (potentiel) Équipes du Québec

2008 : 47 ATHLÈTES (23 FÉMININ ET 24 MASCULIN)

2008 : 42 athlètes (21 féminin et 21 masculin)

2002 À 2007 : 46 athlètes (23 féminin et 23 masculin)

Voir annexe 10- Liste des athlètes identifiés 2009-2010 (pages 183-184)

6 - LES PROGRAMMES DE BOURSES

RÉPARTITION DES ATHLÈTES IDENTIFIÉS 2009-2010

CUMULATIF 2009						
	MASC	FÉM	TOTAL	2008	2007	2006
1- Rive-Sud	10	8	18	11 (4 ^E)	21 (1 ^{ER})	21 (2 ^E)
2- Laval	4	9	13	17 (1 ^{ER})	7 (5 ^E)	5 (7 ^E)
2- Lac St-Louis	4	9	13	14 (2 ^E)	19 (2 ^E)	21 (1 ^{ER})
4- Québec	4	7	11	12 (3 ^E)	14 (3 ^E)	8 (5 ^E)
5- Laurentides	5	5	10	6 (6 ^E)	5 (6 ^E)	3 (8 ^E)
6- Concordia	7	-	7	7 (5 ^E)	8 (4 ^E)	11 (3 ^E)
6- Mauricie	7	-	7	5 (7 ^E)	2 (9 ^E)	1 (10 ^E)
8- Richelieu-Yamaska	-	4	4	2	3 (7 ^E)	10 (4 ^E)
9- Lanaudière	1	2	3	2	2 (9 ^E)	-
10- Bourassa	1	1	2	4 (8 ^E)	3 (7 ^E)	2 (9 ^E)
10- Estrie	1	1	2	1	1 (11 ^E)	-
12- Outaouais	1	-	1	-	-	-
AUTRES CLUBS	4	1	5	8	3	-
			96	90	89	91

L'ANALYSE

- Au cumulatif en 2009, la région **Rive-Sud** qui est passée du 4^E rang en tête de file avec 18 athlètes identifiés prend la tête, devant le Lac St-Louis & Laval (13) et Québec (11). Au cumulatif, avec 13 athlètes, le club Longueuil domine, suivi de Boisbriand & Lac St-Louis Lakers (8) et Attak de Trois-Rivières (7).
- 6 régions ont augmenté leur nombre d'athlètes identifiés en sus de l'Outaouais qui s'est joint au groupe et parmi les plus importantes : la Rive-Sud (+7) et Laurentides (+4).
- À l'inverse, 4 régions ont connu des diminutions : Lac St-Louis (-4) et Bourassa (-2).

FÉMININ

- 9 régions ont des athlètes identifiées et les régions Laval et Lac St-Louis mènent avec 9 athlètes, suivie de Rive-Sud (8) et Québec (7);
- Les joueuses proviennent de 19 clubs avec en tête de file le Lac St-Louis Lakers (7), Longueuil (5), Boisbriand et Comètes de Laval (4).

MASCULIN

- 11 régions ont eu des athlètes identifiés et en 2009, la Rive-Sud a pris la tête avec 10 athlètes suivie de Concordia & Mauricie (7) et Laurentides (5);
- Les joueurs proviennent de 17 clubs, mené par Longueuil (8), Attak de Trois-Rivières (7), Élite Montréal-Concordia et Boisbriand (4).

2 - BOURSES IMPACT DE MONTRÉAL ET SAPUTO

Pour une 4^e année, l'Impact de Montréal et Saputo en collaboration avec la Fondation de l'athlète d'excellence, ont remis des bourses annuelles à 17 joueurs & joueuses de mérite du Québec (18 en 2008), dans le cadre du colloque annuel 2009 de la Fédération de soccer du Québec, à l'Hôtel Auberge Universel, à Montréal.

Âgés entre 13 et 17 ans, les récipiendaires, 9 filles et 8 garçons, se sont partagés un montant total de 25,000\$ (27,000\$ en 2008) réparti à raison des bourses de 2,000\$ pour les joueurs identifiés élite et de 1,000\$ pour les joueurs identifiés relève.

Leblanc	Cynthia	Comètes de Laval	Richelieu-Yamaska	2,000\$
Charron-Delage	Catherine	St-Hubert	Rive-Sud	2,000\$
Casselman	Julie	Lac St-Louis Lakers	Outaouais	2,000\$
Chenard	Laura	Cap-Rouge/St-Augustin	Est du Québec	2,000\$
Ouimette	Karl W.	Attak Trois-Rivières	Laval	2,000\$
Riggi	Alessandro	Conquérants de Laval	Montréal	2,000\$
Lapointe-Sénécal	Hugo	Beauport	Québec	2,000\$
Piette	Samuel	Boisbriand	Lanaudière	2,000\$
Goulet	Amanda	Beauport	Québec	1,000\$
Hémond	Sabrina	Lac St-Louis Lakers	Etrie	1,000\$
Pietrangelo	Amélia	Conquérants de Laval	Laval	1,000\$
Renaud	Annie	Boisbriand	Laurentides	1,000\$
Thérien	Sophie	Lac St-Louis Lakers	Lac St-Louis	1,000\$
Crépeau	Maxime	Celtix Haut Richelieu	Rive-Sud	1,000\$
Hyacinthe	Michelot	Monteuil	Laval	1,000\$
Alfonzetti	Mathew	Conquérants de Laval	Laval	1,000\$
Lamothe	Jean	Longueuil	Rive-Sud	1,000\$

3- BOURSES FONDATION PALESTRE NATIONALE

En 2009, 1 seul joueur a obtenu une bourse (2 athlètes en 2008) soit :

Billy Rochester Syla	Rivière-des-Prairies
----------------------	----------------------

4- BOURSES FONDATION NORDIQUES

7 athlètes de la région de Québec (7 également en 2008) ont obtenu des bourses :

Myriam Bouchard	Amiral de Québec	(excellence)
Hugo Lapointe-Sénécal	Beauport	(élite)
Dominique Morin	Beauport	(élite)
Amanda Goulet	Beauport	(relève)
Arianne Leclerc	Beauport	(relève)
Karyna Fiset	Cap-Rouge/St-Augustin	(espoir)
Jérôme Leclerc	Québec Centre	(espoir)

6 - LES PROGRAMMES DE BOURSES

5 - BOURSES CLUB MÉDAILLE D'OR

Aucune bourse n'a été remise à des athlètes cette année comparativement à 4 bourses décernées en 2008

6 - BOURSES SPORT-UNIVERSITAIRE

Les bourses et prix ont été remis lors du 23^e Gala du sport universitaire québécois en novembre 2009 et soulignons que Samir Ghrib, entraîneur de l'équipe masculine Rouge et Or de l'Université Laval (Québec) a remporté les honneurs d'entraîneur et d'équipe de l'année.

9 athlètes en soccer (12 en 2008) ont obtenu des bourses soit 5 du côté féminin et 4 du côté masculin :

Maude Durette	Université Laval	3,000\$
Louis-Charles Laliberté	Université Laval	3,000\$
Samir El Akkati	Université Laval	2,000\$
Marie-Michelle Coulombe	Université de Sherbrooke	1,500\$
Pierre-Charles La Haye	UQAM	1,500\$
Véronique Maranda	Université de Montréal	1,750\$
Alexandre Lévesque-Tremblay	Université Laval	1,750\$
Émilie Mercier	Université de Montréal	1,500\$
Josée Bélanger	Université de Sherbrooke	1,500\$

7 - BOURSES FONDATION SPORT-ÉTUDES

4 athlètes-étudiants, tout comme en 2008, ont reçu des bourses cette année :

Sabrina Hémond	Lac St-Louis Lakers	(relève)
Virginie Rousseau	Longueuil	(relève)
Samuel Piette	Boisbriand	(élite)
Geneviève Richard	Comètes de Laval	(élite)

7 - LE TOURNOI DES SÉLECTIONS RÉGIONALES 2009

Le Tournoi des sélections régionales 2009 s'est tenu du mardi 4 au dimanche 9 août 2009 à Granby. Tous les résultats des compétitions se retrouvent dans le RAPPORT DU SECTEUR COMPÉTITION.

Les dépisteurs présents, sous la direction de Rudy Doliscat et que nous remercions étaient :

- Philippe Dos Santos
- Noémia Ruberto
- Jason Di Tullio
- Éric Leroy
- Valmie Ouellet

- Le tournoi 2009 a permis d'identifier **162 athlètes** soit 32% d'augmentation (123 aux TSR Shawinigan 2008) soit **80 filles (49%)** et **82 garçons (51%)**.

- Les athlètes sélectionnés proviennent des 18 régions et il faut noter que les joueurs/joueuses de la région Québec incluent également ceux de la section Chaudière-Appalaches.

ATHLÈTES DÉPISTÉS EN 2009

	FÉM	MASC	TOTAL	2008	2007
1-Québec	14	12	26	15 (1 ^{ER})	12 (3 ^E)
2-Rive-Sud	9	7	16	13 (2 ^E)	13 (2 ^E)
3-Lac St-Louis	9	5	14	9 (7 ^E)	8 (7 ^E)
Laurentides	5	9	14	10 (4 ^E)	7 (9 ^E)
5- Concordia	3	9	12	9 (7 ^E)	9 (5 ^E)
6- Laval	5	7	12	7 (9 ^E)	13 (1 ^{ER})
7- Estrie	5	7	12	7 (9 ^E)	4 (10 ^E)
8- Lanaudière	6	2	8	11 (3 ^E)	8 (7 ^E)
Bourassa	3	5	8	4 (11 ^E)	9 (5 ^E)
10- Richelieu-Yamaska	3	4	7	10 (4 ^E)	12 (3 ^E)
11- Outaouais	4	2	6	10 (4 ^E)	3 (11 ^E)
12- Mauricie	3	2	5	3 (13 ^E)	3 (11 ^E)
13- Est du Québec	3	1	4	4 (11 ^E)	3 (11 ^E)
Sud-Ouest	1	3	4	3 (13 ^E)	2 (15 ^E)
Centre du Québec	3	1	4	2 (15 ^E)	3 (12 ^E)
Côte-Nord	1	3	4	2 (15 ^E)	3 (15 ^E)
17- Abitibi-Témiscamingue	1	2	3	2 (15 ^E)	3 (15 ^E)
Saguenay Lac St-Jean	2	1	3	2 (15 ^E)	3 (15 ^E)
	80	82	162	123	115

7 - LE TOURNOI DES SÉLECTIONS RÉGIONALES 2009

ANALYSE

- La région Québec a encore dominé en 2009, avec un nombre record de 26 athlètes sélectionnés, suivie avec 16 athlètes, de la Rive-Sud et ex-aequo avec 14 athlètes, des régions Lac St-Louis et Laurentides.
- 14 régions ont augmenté leur nombre d'athlètes dépistés et en tête de liste, Québec a eu 11 athlètes additionnels dépistés suivie ex-aequo avec 5 athlètes de plus des régions Lac St-Louis, Laval et Estrie.
- 3 régions ont vu leur nombre d'athlètes diminuer soit : l'Outaouais (-4) et Lanaudière et Richelieu-Yamaska (-3).
- L'Est du Québec est demeurée au statu quo avec 4 athlètes sélectionnés.
- Les 162 athlètes, provenant de 46 clubs, ont été invités aux **6 camps de dépistage** des Équipes du Québec U14 du programme 2010 qui se sont tenus au Complexe Bois-de-Boulogne à Laval les samedis (filles) et dimanches (garçons):
 - 17-18 octobre 2009
 - 24-25 octobre 2009
 - 31 octobre et 1^{ER} novembre 2009
 - 7-8 novembre 2009
 - 14-15 novembre 2009
 - 27-28 mars 2010

FÉMININ

Québec domine cette année encore pour une 3^E année consécutive, avec 14 joueuses retenues (11 en 2008) suivie des régions Rive-Sud & Lac St-Louis (9) et Lanaudière (6) et regroupant à elles quatre 48% des athlètes dépistées.

MASCULIN

Avec 12 joueurs, la région Québec a détrôné la Rive-Sud et est suivie ex-aequo des Laurentides & Concordia (9).

Dans l'ordre, les régions ayant obtenu le plus d'athlètes sélectionnés au cours des 7 dernières années 2003-2009 :

TSR 2006	JEUX DU QUÉBEC 2005	TSR 2004	JEUX DU QUÉBEC 2003
Québec	18	Concordia	16
Laval	11	Laurentides	16
Lac St-Louis	10	Lac St-Louis	15
Lanaudière	10	Rive-Sud	13
Québec	13	Lac St-Louis	12
		Rive-Sud	9
		Québec	17
		Richelieu-Yamaska	14
		Lac St-Louis	14
		Rive-Sud	13
		Concordia	9
		Rive-Sud	9

JEUX DU QUÉBEC 2007	TSR 2008	TSR 2009
Laval	13	Québec
Rive-Sud	13	Rive-Sud
Québec	12	Lanaudière
Richelieu-Yamaska	12	Laurentides
		Québec
		15
		Québec
		26
		Rive-Sud
		16
		Lac St-Louis
		14
		14

Voir annexe 11- Athlètes dépistés TSR 2009 (pages 185-188)

8 - LA FINALE PROVINCIALE DES JEUX TECHNIQUES MASS

La région Québec a été l'hôtesse de la 15^E Finale provinciale des Jeux techniques MASS qui s'est tenue le dimanche 6 septembre 2009.

- Les catégories au programme cette année encore étaient les U10 et U12 avec 6 épreuves d'habiletés au menu : jonglerie, jeu de tête, conduite de balle (navette), dribble (slalom), passe et tir.
- 64 gagnants régionaux ont pris part à l'édition 2009 répartis à 16 athlètes par groupe d'âge, comparativement à 62 en 2008.
- Seule la région Est du Québec n'a pas délégué d'athlète :

RÉGIONS ABSENTES

- U10 masculin: Abitibi-Témiscamingue, Est du Québec
 - U10 féminin : Abitibi-Témiscamingue, Est du Québec
 - U12 masculin : Côte-Nord, Est du Québec
 - U12 féminin : Est du Québec, Sud-Ouest
- La région Québec a terminé cette année encore, pour une troisième année consécutive, au 1^{ER} rang (103 points) devançant la Rive-Sud (100 points) et l'Outaouais (98 points).
- Parmi les **bonnes performances** qui ont permis aux régions de se hisser de rang, soulignons celles de Bourassa (du 9^E rang au 7^E), de la Mauricie (13^E au 10^E rang) et Concordia (de 15^E à 12^E place);
- Au chapitre des **contre-performances**, la région Estrie a été rétrogradée de la 5^E place à la 11^E.

GAGNANTS FINALE PROVINCIALE JEUX TECHNIQUES MASS 2009

U10F	Maude Lachance	ARS Québec
U10M	Mathieu Choinière	ARS Rive-Sud
U12F	Sarah Medeiros	ARS Lanaudière
U12M	Louis-Philippe Paquin	ARS Laurentides

FÉMININ

En U10 dans l'ordre, les gagnantes proviennent des régions Québec, Laval et Lanaudière;
En U12 dans l'ordre, les gagnantes viennent des régions Lanaudière, Rive-Sud et Outaouais.

MASCULIN

En U10 dans l'ordre, les gagnants sont issus des régions Rive-Sud, Québec et Estrie;
En U12 dans l'ordre, les gagnants sont des régions Laurentides, Rive-Sud et Outaouais.

8 - LA FINALE PROVINCIALE DES JEUX TECHNIQUES MASS

FINALE PROVINCIALE DES JEUX TECHNIQUES RÉSULTATS 1995-2009

1995	1996	1997	1998
1-Laval*	1-Lac St-Louis	1-Lanaudière	1-Outaouais
1-Mauricie *	2-Centre du Québec	2-Centre du Québec	2-Laurentides
3- Richelieu-Yamaska	3-Abitibi-Témiscamingue	3-Laurentides	3-Lac St-Louis
1998	1999	2000	2001
1-Outaouais	1-Outaouais	1-Lanaudière	1-Québec
2-Laurentides	2-Laval	2-Laval	2-Lanaudière
3-Lac St-Louis	3-Lac St-Louis	3-Laurentides	3-Concordia
2002	2003	2004	2005
1-Laval	1-Lanaudière	1-Laval	1-Québec
2-Québec	2-Concordia	2-Laurentides	2-Rive-Sud
3-Concordia	3-Laval	3-Québec	3-Laval
2006	2007	2008	2009
1-Outaouais	1-Québec	1-Québec	1-Québec
2-Québec	2-Laurentides	2-Rive-Sud	2-Rive-Sud
3-Richelieu-Yamaska	3-Rive-Sud	3-Laurentides *	3-Outaouais
		3-Outaouais *	

* ÉGALITÉ

CUMULATIF DES « PODIUM » 1995-2009

RÉGIONS	1 ^{ÈRE}	2 ^E	3 ^E	
1-Québec	5	2	1	= 8
2-Laval	3	2	2	= 7
Laurentides	-	4	3	= 7
4-Outaouais	4	-	2	= 6
5-Lanaudière	3	1	-	= 4
Lac St-Louis	1	-	3	= 4
Rive-Sud	-	3	1	= 4
8-Concordia	-	1	2	= 3
9-Centre du Québec	-	2	-	= 2
Richelieu-Yamaska	-	-	2	= 2
11-Mauricie	1	-	-	= 1
Abitibi-Témiscamingue	-	-	1	= 1

12 régions ont terminé aux trois premiers rangs au fil des ans et la région Québec domine avec 8 podiums.

Voir annexe 12- Classement cumulé Finale des Jeux techniques 2009 (page 189)

Voir annexe 13- Résultats Finale des Jeux techniques 2009 (pages 190-191)

9 - LA FORMATION DES ENTRAÎNEURS

Pour la période d'avril 2009 à mars 2010, la formation des entraîneurs dispensée a connu une diminution de 657 (-20%), passant de 3,880 à 3,323 participants (3,327 en 2007) ayant suivi l'un des 216 STAGES dispensés cette année (218 en 2008-2009).

PARTICIPANTS			
	2007-2008	2008-2009	2009-2010
1-Concordia	223 (6 ^E)	261 (5 ^E)	354
2- Laurentides	339 (2 ^E)	388 (2 ^E)	313
3- Rive-Sud	262 (5 ^E)	353 (3 ^E)	302
4- Québec	373 (1 ^{ER})	329 (4 ^E)	298
5- Lanaudière	174 (7 ^E)	206 (8 ^E)	240
6- Richelieu-Yamaska	139 (10 ^E)	257 (6 ^E)	237
7- Lac St-Louis	285 (3 ^E)	459 (1 ^{ER})	221
8- Laval	279 (4 ^E)	227 (7 ^E)	183
9- Est du Québec	124 (11 ^E)	90 (15 ^E)	143
10- Outaouais	123 (12 ^E)	150 (10 ^E)	128
11- Estrie	158 (8 ^E)	135 (11 ^E)	101
12- Saguenay Lac St-Jean	46 (16 ^E)	86 (16 ^E)	96
13- Sud-Ouest	122 (13 ^E)	151 (9 ^E)	91
14- Côte-Nord	51 (15 ^E)	64 (17 ^E)	80
15- Centre du Québec	33 (17 ^E)	96 (14 ^E)	75
16- Mauricie	120 (14 ^E)	102 (13 ^E)	62
17- Abitibi-Témiscamingue	25 (18 ^E)	34 (18 ^E)	51
18- Bourassa	156 (9 ^E)	109 (12 ^E)	30
FÉDÉRATION/SPORT-ÉTUDES	295	383	318
TOTAL	3,327	3,880	3,323

COMPARATIF 2002 - 2010			
2002-2003	2,707	2003-2004	2,198
2004-2005	2,344	2005-2006	2,621
2006-2007	2,739	2007-2008	3,327
2008-2009	3,880	2009-2010	3,323

9 - LA FORMATION DES ENTRAÎNEURS

L'ANALYSE DES RÉGIONS

- Avec 354 entraîneurs formés Concordia a détrôné le Lac St-Louis qui a glissé du 1^{ER} rang en 2008-2009 en 7^E place cette année, suivie des régions Laurentides (313), Rive-Sud (302) et Québec (298).
 - 11 régions présentent des augmentations cette année (13 en 2007) et en chiffres absolus, en tête de file, la région Lac St-Louis (+174) qui est suivie des régions Rive-Sud (+91) et Centre du Québec (+63). En %, la région Centre du Québec (+191%) domine suivie des régions Saguenay Lac St-Jean (+87%), Lac St-Louis (+61%) et Abitibi-Témiscamingue (+36%).
 - À l'inverse 7 régions ont connu des diminutions et dans l'ordre, la région Richelieu-Yamaska avec 118 formations de moins suivie des régions Laval (-52), Bourassa (-47) et Québec (-44). En %, toujours la région Richelieu-Yamaska (-85%), Bourassa (-43%) et Est du Québec (-38%).

Voir annexe 14- Rapport stages 2009-2010 (page 192)

L'ANALYSE DE LA CERTIFICATION

STAGES D'ENTRAÎNEURS				
NIVEAU	2009-2010	2008-2009	2007-2008	2006-2007
Enfant	1,324 (40%)	1,595 (41%)	1,442 (43%)	1,002 (36%)
Jeune	1,029 (31%)	1,335 (34.5%)	1,002 (30%)	999 (36%)
Senior	829 (25%)	825 (21%)	789 (24%)	663 (24%)
DEP	92	98	82	56
Licence B	49	27	12	19
	3,323	3,880	3,327	2,739
STAGES TOTAUX	314	218	195	161

- Dans l'ordre, le niveau Enfant domine avec 40% des participants, suivi des stages Jeune qui ont diminué leur proportion sur l'ensemble à 31% au profit des stages Senior qui ont augmenté leur proportion de 21% à 24%.

LE STAGE PROVINCIAL DE LA LIGUE ÉLITE

La 15^E édition du stage pour entraîneurs provinciaux s'est tenu les samedi 25 et dimanche 26 avril 2009 toujours au centre de formation Compétence 2000 (partie théorique) et centre Multisports Bois-de-Boulogne (partie pratique). Soulignons la participation record de 232 entraîneurs le samedi (en 2008 186 participants) et de 187 entraîneurs le dimanche (176 personnes en 2008). Seuls 9 entraîneurs étaient absents.

Les instructeurs invités étaient : **M. Érick Mombaerts**, entraîneur de l'équipe de France « Espoir », **M. Mario Familiari**, préparateur physique de l'Équipe nationale féminine italienne et **M. Mario Asselin**, spécialiste en nouvelles technologies.

STAGE LSEQ AU FIL DES ANS

1 ^{ER} 1995	Gérard Houillier	2 ^E 1996	Jacques Crevoisier
3 ^E 1997	Raymond Domenenech	4 ^E 1998	Jose Farias
5 ^E 1999	Holger Osieck	6 ^E 2000	Jean-François Jodar
7 ^E 2001	Gilles Albert	8 ^E 2002	Philippe Redon
9 ^E 2003	Christian Jahan	10 ^E 2004	Éric Leroy, Jean-Pierre Brunelle
11 ^E 2005	Franz Masson	12 ^E 2006	Alain Perrin, Luc Léger, Georges Cazorla
13 ^E 2007	Jacky Bonnevey	14 ^E 2008	Pere Boix Gratacos, Juan José Berengue
15 ^E 2009	Éric Mombaerts, Mario Familiari	16 ^E 2010	Michel Ritchard

CERTIFICATION DES ENTRAÎNEURS

Stage Licence A

En date d'avril 2010, 10 entraîneurs sont certifiés LICENCE A (9 hommes/1 femme).

Stage Licence B nationale

Le stage est dispensé tous les deux ans et a eu lieu du 15 au 19 avril 2010.

En date d'avril 2010, 86 entraîneurs sont certifiés LICENCE B NATIONALE (83 hommes/3 femmes).

Stage Licence B provinciale

La Fédération a organisé un stage de Licence B provinciale du 15 au 18 mai 2009 et 15 entraîneurs (34%) sur 44 ont réussi leur formation.

La Fédération a tenu 2 stages de réévaluation les 18-19 mars 2009 et 6-7 mai 2009 et 10 participants sur 17 ont réussi leur formation (59%).

En date d'avril 2010, 112 entraîneurs sont certifiés LICENCE B PROVINCIALE (108 hommes/4 femmes).

9 - LA FORMATION DES ENTRAÎNEURS

Stages DEP

En date de mars 2010, **496 entraîneurs** sont certifiés DEP dont 43 femmes (8.6%).

3 stages ont été tenus et un total de **199 participants** ont pris part aux stages (184 en 2008) alors que **92 d'entre eux ont réussi le cours** (46%) comparativement à 98/184 (53%) en 2008.

Les stages ont été tenus :

- 17-18-19 avril et 29 août 2009	60/135 ont réussi
- 1 ^{ER} -2-3 mai et 22 août 2009	20/41 ont réussi
- 4-5 mai 2009 (évaluation)	12/23 ont réussi

Directeur technique de club

Ce nouveau cours a été mis en place cette année afin d'assurer la professionnalisation des directeurs techniques de club. Deux stages ont été tenus les 28-29 avril 2009 et 22-23 septembre 2009 et 17 personnes (entraîneurs-cadre et directeurs techniques invités) ont réussi le cours.

Stage FUTURO III

Le Québec a eu le privilège d'être la province hôte d'un stage FUTURO III de la FIFA dispensé sur 12 jours, du mardi 19 au dimanche 31 mai 2009 et auxquels ont pris part 20 entraîneurs sélectionnés. Les formateurs étaient Philippe Redon et Michel Ritchard, instructeurs FIFA.

Directeurs de cours

En 2009-2010, **83 personnes** ont été sur la liste des directeurs & directrices de cours, comparativement à 70 en 2008-2009.

En tête de file cette année détrônant la Rive-Sud, ex-aequo les régions Concordia et Laval avec 11 personnes chacune, suivie de la Rive-Sud (9), Québec (8) et Lanaudière (7).

Encore cette année, **seules 3 femmes** sont directrices de cours correspondant à un maigre 3,6% (4,3% en 2008-2009).

Seule cette année la région Côte-Nord n'a pas de personnel accrédité.

Parmi les directeurs de cours, 5 ont une licence A (6%), 27 possèdent une licence B provinciale (32%) et 51 ont une licence B nationale (61%).

Voir annexe 15- Liste directeurs de cours 2009-2010 (pages 193-195)

10 - LE CUMULATIF DES PERFORMANCES DES ARS

	*1	*2	*3	*4	*5	*6	*7	*8	
	SPORT- ÉTUDES	ATH CNHP	ATH EQ QC	BOURSES	DÉPISTAGE TSR	JEUX TECH	STAGES ENTR	STAGES ARBITRES	TOTAL TECH
1-Rive-Sud	18	18	18	18	17	17	16	18	140
2-Québec	13	16	16	15	18	18	15	17	128
3-Laurentides	17	14	14	14	16	14	17	13	119
4-Lac St-Louis	11	17	17	17	16	10	12	15	115
5-Laval	9	16	16	17	14	13	11	11	107
6-Lanaudière	16	11	12	10	11	15	14	16	105
7-Concordia	8	14	10	13	14	7	18	14	98
8-Richelieu-Yamaska	12	12	9	11	9	11	13	7	84
9-Outaouais	15	8	8	7	8	16	9	12	83
10-Estrie	10	10	8	9	14	8	8	8	75
11-Bourassa	6	10	12	9	11	12	1	5	66
12-Mauricie	14	-	13	13	7	9	3	6	65
13-Centre du Québec	7	-	-	-	6	5	4	3	25
13-Sud-Ouest	-	-	-	-	6	3	6	10	25
15-Saguenay Lac St-Jean	-	-	-	-	2	6	7	9	24
16-Est du Québec	-	-	-	-	6	-	10	4	20
17-Côte-Nord	-	-	-	-	6	2	5	2	15
18-Abitibi-Témiscamingue	-	-	-	-	2	4	2	1	9

Au cumulatif, nous avons compilé les statistiques relatives à la compétition et la région **Rive-Sud termine au premier rang**, suivie de Québec et des Laurentides. Pour une première place, 18 points ont été octroyés et ainsi de suite selon la position de la région.

- *1 : classement des régions selon le nombre d'athlètes inscrits au Sport-Études de sa région
- *2 : classement des régions selon le nombre d'athlètes inscrits au Centre National de Haute-Performance/ Sport-Études provincial
- *3 : classement des régions selon le nombre de joueurs et joueuses membres des Équipes du Québec
- *4 : classement des régions selon le nombre de boursiers relève, élite et excellence
- *5 : classement des régions selon le nombre de joueurs et joueuses dépistés lors du Tournoi des sélections régionales 2009
- *6 : classement des régions selon les résultats de la Finale provinciale des Jeux techniques
- *7 : classement des régions selon le nombre de stages d'entraîneurs dispensés
- *8 : classement des régions selon le nombre de stages d'arbitres dispensés (voir rapport arbitrage)

ANNEXE 1

PROGRAMME SPORT-ÉTUDES

COMPARATIF 2008-2009 VS 2009-2010

CLASSÉ PAR ORDRE DÉCROISSANT AVEC LES CHIFFRES 2009-2010

	2007-2008 ÉCART	2008-2009	2009-2010	
1-Rive-Sud (Collège Français de Longueuil)	121 (1 ^{ER})	106 (1 ^{ER})	103	-3
2-Laurentides (St-Gabriel, Ste-Thérèse)	104 (8 ^E)	102 (2 ^E)	101	-1
3-Lanaudière (Félix Leclerc, Repentigny)	97 (3 ^E)	90 (4 ^E)	99	+9
4-Outaouais (École de l'Île, Hull et Nicolas-Gatineau)	87 (5 ^E)	91 (3 ^E)	92	+1
5-Mauricie (Académie Les Estacades, Cap-de-la-Madeleine)	75 (4 ^E)	74 (5 ^E)	80	+6
6-Québec (Cardinal Roy et École Pointe-Lévy)	62 (2 ^E)	51 (9 ^E)	71	+20
7-Richelieu-Yamaska (École Fadette et Hyacinthe-Delorme)	45 (9 ^E)	60 (6 ^E)	68	+8
8-Lac St-Louis (John Rennie, Pointe-Claire et Des Sources (DDO))	60 (7 ^E)	56 (8 ^E)	55	-1
9-Estrie (Le Triolet, Sherbrooke)	(10 ^E)	45 (10 ^E)	52	+7
10-Laval (Georges Vanier et Laval junior)	69 (6 ^E)	56 (7 ^E)	37	-19
11-Concordia (Antoine-de-St-Exupéry, Saint-Léonard)	41 (11 ^E)	44 (11 ^E)	49	+5
12-Centre du Québec (Collège St-Bernard, Drummondville)	n/a	n/a	24	+24
13-Bourassa (Lester B. Pearson, Montréal-Nord)	21 (12 ^E)	24 (12 ^E)	21	-3
	820	799	852	+53
FÉDÉRATION (Complexe Bois-de-Boulogne, Laval)	68	71	79	+8
	888	870	931	

ANNEXE 2

SPORT-ÉTUDES 2009-2010

CENTRE NATIONAL DE HAUTE PERFORMANCE

Tarik Agday	FS Salaberry
Yacine Aït-Slimane	Longueuil
Ilyes Ait-Slimane	Longueuil
Matthew Alfonzetti	Conquérants de Laval
Mamadou-Saliou Barry	FS Salaberry
William Beaudry-Corbeil	Longueuil
Mitchel	Bringolf Lakeshore
Mamadi Camara	Longueuil
Maxime Crépeau	Celtix du Haut-Richelieu
Steven Curkovic	Lakeshore
Jérémy Gagnon-Laparé	Verts de Sherbrooke
Dereck Giguère	Ste-Foy/Sillery
Michelot Hyacinthe	Monteuil
Anthony Jackson-Hamel	Élite Montréal-Concordia
Karym Kartsonis	Longueuil
Kévin Lafond	Longueuil
Jessey Lafontaine	Lanaudière Centre
Jean Lamothe	Longueuil
Marco Lapenna	St-Léonard
Hugo Lapointe-Sénécal	Beauport
Samuel Leblanc	Boisbriand
Kevin Ovidio Luarda Echeverria	Élite Montréal Concordia
Shadrack Mmunga	Beauport
Dominique Morin	Beauport
Hoshang Noor-Ali	Monteuil
Samuel Piette	Boisbriand
Dominic Provost	Élite Montréal Concordia
Haris Radonicic	FS Salaberry
Christian Ramirez	Longueuil
Alessandro Riggi	Conquérants de Laval
Cody Roach-Griffith	Boisbriand
Ibrahima Sylla	Élite Montréal Concordia
Gregory Turfan	Brossard
Jorgen Ulloa-Aguilar	Lakeshore
Jonathan Vallée	Hull

ANNEXE 2

SPORT-ÉTUDES 2009-2010

CENTRE NATIONAL DE HAUTE PERFORMANCE

Charlene Achille	Longueuil
Maryse Bard-Martel	Boisbriand
Caroline Beaulne	Longueuil
Megan Belafi	Lac St-Louis Lakers
Sarah-Maude Bouchard-Canuel	Verts de Sherbrooke
Sarah Boucher	Cap Rouge/St-Augustin
Geneviève Caron	Chaudière-Ouest
Julie Casselman	Lac St-Louis Lakers
Kelly-Ann Catarina-Hilario	Blainville
Catherine Charron-Delage	St-Hubert
Laura Chenard	Amiral de Québec
Jeannie Coia	Lac St-Louis Lakers
Audrey-Ann Coughlan	Longueuil
Véronique Dagenais	Longueuil
Kylie Davis	Lac St-Louis Lakers
Constance De Chantal Dumont	Lac St-Louis Lakers
Claudia Dubé-Trempe	Vallée du Richelieu
Kaitlyn Fournier	Lac St-Louis Lakers
Megan Gelinás	Lanaudière Centre
Alexandra Girouard	Vallée du Richelieu
Amanda Goulet	Beauport
Magalie Gravel	Saint-Hubert
Geneviève Grenier	Chaudière-Est
Sabrina Hémond	Lac St-Louis Lakers
Ève L'Abbé	Monteuil
Joanie L'Abbé	Monteuil
Maude Leclaire	Boisbriand
Arianne Leclerc	Beauport
Olivia Lusterio-Adler	Lakeshore
Chloe Malette	Lac St-Louis Lakers
Catherine Mc Duff-Viau	Celtix du Haut-Richelieu
Valérie Moisan	Lanaudière Centre
Maeva Montemiglio	Conquérants de Laval
Josée-Anne Nantel-Legault	Monteuil
Mona Ouirzane	St-Hubert
Manon Perier	Vallée du Richelieu
Amandine Pierre Louis	St-Léonard
Amelia Pietrangelo	Conquérants de Laval
Geneviève Richard	Comètes de Laval
Virginie Rousseau	Longueuil
Valérie Sanderson	Boisbriand
Sabrina Santarossa	Cosmos de Granby
Stephanie Sapienza	Lac St-Louis Lakers
Sophie Thérien	Lac St-Louis Lakers
Julia Vetere	Lakeshore
Kelsey Wilson	Lac St-Louis Lakers

ANNEXE 3

ATHLÈTES QUÉBÉCOIS AYANT ÉVOLUÉ SUR LES ÉQUIPES NATIONALES EN 2009-2010

SENIOR FÉMININ

- 25 mai 2009 match amical international vs États-Unis (Toronto) 0-4
- 19 juillet 2009 : match amical international vs États-Unis (Rochester/New-York) 0-1

Marie-Ève Nault	Rhian Wilkinson	
------------------------	------------------------	--
- 22 juillet 2009 : match amical international vs États-Unis (Caroline du Sud) 0-1

Bahar Sansar	Marie-Ève Nault	Rhian Wilkinson
---------------------	------------------------	------------------------
- 3 au 14 novembre 2009 : camp national (Floride)

Josée Bélanger	Myriam Bouchard	Laura Chénard
Marie-Ève Nault	Rhian Wilkinson	
- 24 février au 3 mars 2010 : Coupe de Chypre (Chypre)
 3 mars vs Nouvelle-Zélande (Chypre) 1-0 médaille d'or
 1^{ER} mars vs Afrique du Sud 2-1 / 26 février vs Angleterre 1-0 / 24 février vs Suisse 2-1

Myriam Bouchard	Laura Chénard	Marie-Ève Nault
Cindy Walsh	Rhian Wilkinson	

U20 FÉMININ

- 6 au 16 juillet 2009 : camp national (Colorado)

Rachel Lamarre	Cynthia Leblanc	
Geneviève Richard	Bahar Sansar	
- 25 octobre au 1^{ER} novembre 2009 : camp national (Mexique)

Sarah Boucher	Laura Chénard	Bahar Sansar
Rachel Lamarre	Chloé Malette	Frédérique Paradis
Geneviève Richard		
- 11-20 décembre 2009 : camp national (Floride)
- 11 au 18 janvier 2010 : camp préparatoire aux qualifications CONCACAF (Floride)

Catherine Charron-Delage	Rachel Lamarre	Cynthia Leblanc
Vanessa Legault-Cordisco	Chloé Malette	Bahar Sansar
- 20 au 30 janvier 2010 : qualifications CONCACAF (Guatemala)
 30 janvier vs Costa Rica (finale bronze 0-1) équipe non qualifiée 28 janvier vs Mexique 0-1
 24 janvier vs Guatemala 3-1 / 22 janvier vs Cuba 2-0 / 20 janvier vs Costa Rica 1-0
- 11 au 18 janvier 2010 : camp préparatoire aux qualifications de la CONCACAF (Tampa/Floride)
- 11 au 20 décembre 2009 : camp national (Floride)

Julie Casselman	Laura Chénard	Bahar sansar
Vanessa Legault-Cordisco	Rachel Lamarre	Cynthia Leblanc
Chloé Malette		

ANNEXE 3

ATHLÈTES QUÉBÉCOIS AYANT ÉVOLUÉ SUR LES ÉQUIPES NATIONALES EN 2009-2010

U17 FÉMININ

- 17 au 25 octobre 2009 : camp national à Laval, Québec

Caroline Beaulne	Jeannie Coia	Kylie Davis
Amanda Goulet	Sabrina Hémond	Catherine McDuff-Viau
Annie Renaud	Sophie Therrien	
- 9 au 17 janvier 2010 : camp national à Toronto, Ontario

Amélia Pietrangelo
- 9 au 17 janvier 2010 : camp national à Toronto, Ontario
- 23 au 27 février 2010 : camp national en Floride
- 28 février au 5 mars 2010 : tournoi des 4 nations (Trinidad & Tobago)

5 mars vs Trinidad & Tobago 1-1 / 3 mars vs Jamaïque 4-1 / 28 février vs Mexique 1-2
- 11 au 20 mars 2010 : qualifications CONCACAF (Costa Rica)

20 mars vs Mexique 1-0 médaille d'or équipe qualifiée

18 mars vs États-unis 1-0 (penalty) / 15 mars vs Mexique 0-1 / 13 mars vs Panama 2-1 / 11 mars vs Jamaïque 3-1

Charlene Achille	Caroline Beaulne	Kylie Davis
Sabrina Hémond	Sophie Therrien	

SENIOR MASCULIN

- 30 mai 2009 : match amical international vs Chypre (Chypre) 1-0

Patrice Bernier
- 30 juin 2009 : match amical international vs Guatemala (États-Unis) 3-0

Patrice Bernier	André Hainault	Ali Gerba
-----------------	----------------	-----------
- 3 au 18 juillet 2009 : Gold Cup (États-unis)

18 juillet vs Honduras 0-1 (1/2 finale) 10 juillet vs Costa Rica 2-2

7 juillet vs Salvador 1-0 3 juillet vs Jamaïque 1-0

Patrice Bernier	André Hainault	Ali Gerba
-----------------	----------------	-----------
- 14 novembre 2009 : match amical international vs Macédoine (Macédoine) 0-3
- 18 novembre 2009 : match amical international vs Pologne (Pologne) 0-1

Patrice Bernier	Jonathan Beaulieu-Bourgault
-----------------	-----------------------------
- 31 janvier 2010 : match international vs Jamaïque (Kingston) 0-1

Ali Gerba	Antonio Ribiero
-----------	-----------------

U20 MASCULIN

- 26 septembre au 5 octobre 2009 : Jeux de la Francophonie (Liban)

5 octobre vs Congo 1-3 / 3 octobre vs Congo 2-2 / 30 septembre vs Cameroun 2-0

26 septembre vs Rwanda 2-3

Reda Agouram	Philippe Davies
Alex Surprenant	Mohamed Sylla

U17 MASCULIN

- 21 avril au 2 mai 2009 : qualifications CONCACAF (Mexique) équipe non qualifiée
25 avril vs Cuba 1-2 / 23 avril vs États-unis 2-4 / 21 avril vs Honduras 1-1

Francesco Augustin

Hugo Lapointe-Sénécal

Justin Maheux

Félix Cardin

Karl Ouimette

Amine Meftouh

Abdoulaye Sylla

- 14 au 17 février 2010 : camp national à Toronto

Maxime Crepeau

Samuel Leblanc

Samuel Piette

Jean Lamothe

Shadrack Mmunga

Ibraïma Sylla

Marco LaPenna

Hoshang N-Ali

Gregory Turfan

ANNEXE 4

LISTE DES JOUEURS QUÉBÉCOIS ÉVOLUANT DANS LES RANGS PROFESSIONNELS EN 2009

11 JOUEURS DE L'IMPACT DE MONTRÉAL DE L'ÉDITION 2009

	* CLUB D'ORIGINE
1-Hicham Aaboubou	(Rivière-des-Prairies)
2-Mauro Biello	(NDG)
3-Adam Braz	(Jean Talon Rosemont)
4-Félix Brillant	(Brossard et FC Sélect Rive-Sud)
5-Sandro Grande	(Bourassa, St-Léonard)
6-Patrick Leduc	(Brossard et FC Select Rive-Sud)
7-Elkana Mayard	(Élite Montréal-Concordia)
8-Pierre-Rudolph Mayard	(Élite Montréal-Concordia)
9-Nevio Pizzolitto	(Sporting Patriotes)
10-Rocco Placentino	(Jean Talon Rosemont)
11-Alex Surprenant	(Inter St-Hyacinthe, Lakers Lac St-Louis)

16 JOUEURS ÉVOLUANT PROFESSIONNELLEMENT

1-Jonathan Beaulieu-Bourgault	(Lac St-Louis Lakers) FC Sankt Pauli, Allemagne
2-Patrice Bernier	(Brossard, FC Sélect Rive-Sud) FC Nordsjaelland, Danemark
3-Jeremy Bosekota	(FC Sélect Rive-Sud) WS Woluwe, Belgique
4-Philippe Davies	(FC Sélect Rive-Sud) Whitecaps Vancouver
5-Charles Gbeke	FC Sélect Rive-Sud) Whitecaps de Vancouver
6-Ali Gerba	(Rivière-des-Prairies et Bourassa) FC Toronto (libéré avril 2010)
7- Sandro Grande	(Bourassa, St-Léonard) Suduva, Lituanie
8-André Hainault	(Lac St-Louis Lakers) Houston Dynamo

9-Fabrice Lassonde	(Inter St-Hyacinthe, Lakers) FC Ingolstadt, Allemagne
10-Julien Latendresse-Lévesque	(Inter de Saint-Hyacinthe) Énergie Cottbus, Allemagne
11-Josué Mayard	(Bourassa, Conquérants de Laval) Pors Grenland, Norvège
12-Olivier Occéan	(Longueuil et FC Sélect Rive-Sud) Lillestrom SK Norvège
13-Antonio Ribiero	Élite Montréal-Concordia San Jose Earthquake (libéré mars 2010)
14-Alessandro Riggi	(Conquérants de Laval) Whitecaps de Vancouver
15-Abdoulaye Sylla	(Lac St-Louis Lakers) FC Metz, France
16-Fabian Troche	(Lac St-Louis Lakers) Sporting, Uruguay

ANNEXE 5

ÉQUIPES DU QUÉBEC 2009

PROVENANCE DES ATHLÈTES PAR RÉGION

Classé par ordre décroissant selon le total d'athlètes en 2009

RÉGIONS	FÉM	TOTAL			
		MASC	2009	2008	2007
1-Rive-Sud	10	15	25	22 (2 ^E)	18
2-Lac St-Louis	16	8	24	27 (1 ^{ER})	29
3-Québec	10	6	16	13 (5 ^E)	14
Laval	8	8	16	21 (3 ^E)	7
5-Laurentides	9	4	13	14 (4 ^E)	11
Mauricie	-	11	11	-	3
7-Lanaudière	5	2	7	9 (7 ^E)	5
Bourassa	1	6	7	7	6
9- Concordia	-	6	6	9	8
10- Richelieu-Yamaska	5	-	5	2	5
11- Estrie	3	1	4	2	4
Outaouais	-	4	4	1	1
FC Metz (France)	-	1	1		
	67	72	139		

ANNEXE 6

ÉQUIPE DU QUÉBEC

ÉQUIPE DU QUÉBEC U14 FÉMININ - 2009

Bard-Martel	Maryse	Boisbriand
Canuel	Sarah-Maude	Verts de Sherbrooke
Coughlan	Audrey-Ann	Longueuil
Dagenais	Véronique	Longueuil
Dumas	Rachel	Magog
Garofalo	Catherine	Lanaudière-Centre
Gélinas	Megan	Lanaudière-Centre
Girouard	Alexandra	Vallée du Richelieu
Gravel	Magalie	Saint-Hubert
Grenier	Geneviève	Armada de Chaudière-Est
Leclair	Maude	Boisbriand
Lusterio-Adler	Olivia	Lakeshore
Moisan	Valérie	Lanaudière-Centre
Perier	Manon	Vallée du Richelieu
Pierre Louis	Amandine	St-Léonard
Ricciardi	Chloé	Lakeshore
Sanderson	Valérie	Boisbriand
Santarossa	Sabrina	Cosmos de Granby

ÉQUIPE DU QUÉBEC 14 MASCULIN - 2009

Agday	Tarik	FS Salaberry
Ait-Slimane	Yacine	Longueuil
Ait-Slimane	Ilyes	Longueuil
Barry	Mamadou-Saliou	FS Salaberry
Beaudry-Corbeil	William	Longueuil
Beland-Goyette	Louis	Lakeshore
Bringolf	Mitchel	Lakeshore
Camara	Mamadi	Longueuil
Curkovic	Steven	Dollard
Desilets	Youri	St-Hubert
Duceppe	Francis	Longueuil
Gagnon-Laparé	Jérémy	Verts de Sherbrooke
Giguère	Dereck	Caravelles de Sainte-Foy
Lafond	Kevin	Longueuil
Lafontaine	Jessey	Lanaudière-Centre
Radoncic	Haris	FS Salaberry
Ramirez	Christian	Longueuil
Ulloa-Aguilar	Jorgen	Lakeshore

ANNEXE 6

ÉQUIPE DU QUÉBEC

ÉQUIPE DU QUÉBEC U15 FÉMININ - 2009

Achille	Charlene *	Longueuil
Boutin	Kim	Verts de Sherbrooke
Caron	Geneviève	Chaudière-Est
Caron-Gravel	Sabrina	Lac Beauport
Chayer	Karianne	Fabrose
Dionne	Roxanne	Beauport
Donaldson	Marie-Pierre	Longueuil
Dubé-Trempe	Claudia	Vallée du Richelieu
Genesse	Pamela	Vallée du Richelieu
Gosselin	Joëlle	Beauport
Gougeon	Mélissa	Fabrose
Jalbert	Léa	Mascouche
L'Abbé	Joannie *	Monteuil
Nantel-Legault	José-Anne *	Monteuil
Ouellet	Marie-Laurence	Chaudière-Ouest
Rousseau	Virginie *	Longueuil
St-Jacques	Lison	Fabrose
Streeter	Coutney	Lakers du Lac St-Louis

* Ces 4 joueuses ont également évolué avec l'Équipe du Québec U16F

ÉQUIPE DU QUÉBEC U15 MASCULIN - 2009

Asoli	Luca	Lakeshore
Charles	Alexandre	Monteuil
Cogné	Willy	St-Léonard
Comtois-Noël	Guillaume	St-Léonard
Comtois-Noël	Sébastien	St-Léonard
Corbin	Kaleem	Longueuil
Diesse	Claude-Hervé	Brossard
Généreux	Dominic	Hull
Haguette	Charles-Olivier	Lanaudière-Centre
Hyacinthe	Michelot *	Monteuil
Lapenna	Marco	St-Léonard
Leblanc	Samuel	Boisbriand
Malenfant	Maxime	St-Léonard
Marenda	Massimo	Longueuil
Marinello	Giordano	St-Léonard
Noor-Ali	Hoshang	Monteuil
Roach-Griffith	Cody	Boisbriand
Saravia-Canessa	Paolo	Boisbriand
Sylla	Ibrahim	Élite Montréal-Concordia
Tshibangu	Kadita	Brossard

* Ce joueur a également évolué avec l'Équipe du Québec U16M

ÉQUIPE DU QUÉBEC U16 FÉMININ - 2009

		Club
Achille	Charlene	Longueuil
Beaulne	Caroline	Longueuil
Bellemare	Stéphanie	Boisbriand
Coia	Jeannie	Lakers du Lac St-Louis
Davis	Kylie	Lakers du Lac St-Louis
Fournier	Kaitlyn	Lakers du Lac St-Louis
Goulet	Amanda	Beauport
Hémond	Sabrina	Lakers du Lac St-Louis
L'abbé	Joanie	Monteuil
Leclerc	Ariane	Beauport
Mc Duff-Viau	Catherine	Celtix du Haut-Richelieu
Nantel-Legault	Josée-Anne	Monteuil
Pietrangelo	Amelia	Conquérants de Laval
Renaud	Annie	Boisbriand
Rousseau	Virginie	Longueuil
Roy	Mélissa	Beauport
Therien	Sophie	Lakers du Lac St-Louis
Varin-Tremblay	Camille	Boisbriand

ÉQUIPE DU QUÉBEC U16 MASCULIN - 2009

Alfonzetti	Matthew	Conquérants de Laval
Benomar	Ismail	Monteuil
Crépeau	Maxime	Celtix du Haut-Richelieu
Gagné	Antoine	Beauport
Hyacinthe	Michelot	Monteuil
Lamothe	Jean	Longueuil
Lapointe-Sénécal	Hugo	Beauport
Luarca-Echeverria	Kevin-Ovidio	Élite Montréal-Concordia
McIntyre	Michael	Lakers du Lac St-Louis
Mmunga	Shadrack	Beauport
Morin	Dominique	Beauport
Piette	Samuel	Boisbriand
Provost	Dominique	Élite Montréal-Concordia
Riggi	Alessandro	Conquérants de Laval
Sagit	Baris	Lakers du Lac St-Louis
Sisti	Nicholas	Lakers du Lac St-Louis
Turfan	Gregory	Brossard
Valsorda	Luca	Conquérants de Laval

ANNEXE 6

ÉQUIPE DU QUÉBEC

ÉQUIPE DU QUÉBEC U18F – 2009

Belafi	Megan	Lakers du Lac St-Louis
Casselman	Julie	Lakers du Lac St-Louis
Charron Delage	Catherine	St-Hubert
Chenard	Laura	Amiral de Québec
Coia	Jeannie	Lakers du Lac St-Louis
De Chantal Dumont	Constance	Lakers du Lac St-Louis
Dubuc	Christine	Boisbriand
Farrell	Kamille	Lakers du Lac St-Louis
Jacques	Marie-Ève	Comètes de Laval
Leblanc	Cynthia	Comètes de Laval
Legault-Cordisco	Vanessa	Boisbriand
Malette	Chloé	Lakers du Lac St-Louis
Maltais	Annick	Laser de Joliette
Ouirzane	Mona	St-Hubert
Renaud	Annie	Boisbriand
Richard	Geneviève	Lakers du Lac St-Louis
Wilson	Kelsey	Lakers du Lac St-Louis

ÉQUIPE DU QUÉBEC U18M – 2009

Augustin	Francesco	Attak de Trois-Rivières
Cardin	Félix	Attak de Trois-Rivières
Dagrou	Armel	FC Outaouais
De Chantal Dumont	Samuel	Attak de Trois-Rivières
Dinkota	Serge	Attak de Trois-Rivières
Ilcu	Mircea	Attak de Trois-Rivières
Lagarde	Simon	Attak de Trois-Rivières
Lapointe-Sénécal	Hugo	Beauport
Lewis-Lamoureux	David	Attak de Trois-Rivières
Meftouh	Amine	Attak de Trois-Rivières
Nana	Diderot	Attak de Trois-Rivières
Ouimette	Karl W.	Attak de Trois-Rivières
Riggi	Alessandro	Conquérants de Laval
Rumuri	Chris	Attak de Trois-Rivières
Sylla	Abdoulaye	FC Metz/France
Tissot	Maxime	FC Outaouais
Zrnic	Emir	FC Outaouais

PERSONNEL DES ÉQUIPES DU QUÉBEC PROGRAMME 2009

ÉQUIPE DU QUÉBEC U14 FÉMININ

Rudy Doliscat	Entraîneur
Noémia Roberto	Adjointe
Marie-Pier Bilodeau	Adjointe
Jean-Paul Raphaël	Physiothérapeute

ÉQUIPE DU QUÉBEC U14 MASCULIN

Jason Di Tullio	Entraîneur
Philippe Dos Santos	Adjoint
Andrew Olivieri	Adjoint
Maria Xenos-Brown	Physiothérapeute

ÉQUIPE DU QUÉBEC U15 FÉMININ

José Luis Valdès	Entraîneur
Alexandra Eskanézi	Adjointe
Damien Orfanoudakis	Physiothérapeute

ÉQUIPE DU QUÉBEC U15 MASCULIN

Philippe Dos Santos	Entraîneur
Jason Di Tullio	Adjoint
Mélanie Quirion	Physiothérapeute

ÉQUIPE DU QUÉBEC U16 FÉMININ

Alexandre Da Rocha	Entraîneur
Alexandra Eskanazie	Adjointe
José Luis Valdès	Adjointe
Marie-Pier Bilodeau	Adjointe
Michelle Beckless	Physiothérapeute

ÉQUIPE DU QUÉBEC U16 MASCULIN

Wilfried Nancy	Entraîneur
Sergio Grande	Adjoint
Andrew Olivieri	Adjoint
Marie-Pierre Germain	Physiothérapeute

ÉQUIPE DU QUÉBEC U18 FÉMININ

Alexandre Da Rocha	Entraîneur
Valmie Ouellet	Adjointe
Kelly Rindress	Physiothérapeute

ÉQUIPE DU QUÉBEC U18 MASCULIN

Philippe Eullafroy	Entraîneur
Wilfried Nancy	Adjoint
Marie-Pier Germain	Physiothérapeute

ANNEXE 7

CHAMPIONNAT CANADIEN DES SÉLECTIONS

RÉSULTATS 2009

U14 FÉMININ

Rudy Doliscat (entraîneur)
Noemia Ruberto (assistante)
Marie-Pier Bilodeau (assistante)
Jean-Paul Raphaël (physiothérapeute)

U16 FÉMININ

Alexandre Da Rocha (entraîneur)
Jose Luis Valdes (assistant)
Alexandra Eskenazi (assistante)
Marie-Pier Bilodeau (assistante)
Kelly Rindress (physiothérapeute)

Christine Roger (gérante)
Isabelle Lecompte (CHEF DE DÉLÉGATION)

MATCH DE CLASSEMENT

U14 FÉMININ

Québec 6 - 0 Terre-Neuve/Labrador

U16 FÉMININ

Québec 10 - 0 Île-du-Prince-Édouard

TOURNOI À LA RONDE

U14 FÉMININ

Québec 7 - 2 Île-du-Prince-Édouard
Québec 0 - 2 Colombie-Britannique
Québec 3 - 0 Manitoba
Québec 0 - 4 Ontario
3 victoires et 2 défaites
OR : Ontario
ARGENT : Colombie-Britannique
BRONZE : Québec

U16 FÉMININ

Québec 4 - 1 Saskatchewan
Québec 2 - 0 Colombie-Britannique
Québec 1 - 0 Nouvelle-Écosse
Québec 1 - 0 Ontario
5 victoires
OR : Québec
ARGENT : Ontario
BRONZE : Colombie-Britannique

U14 MASCULIN

Jason Di Tullio (entraîneur)
Philippe Dos Santos (assistant)
Andrew Olivieri (assistant)
Maria Xenos (physiothérapeute)

U16 MASCULIN

Wilfried Nancy (entraîneur)
Sergio Grande (assistant)
Andrew Olivieri (assistant)
Marie-Pierre Germain (physiothérapeute)

Robert Garcia (gérant)
Éric Leroy (CHEF DE DÉLÉGATION)

MATCH DE CLASSEMENT

U14 MASCULIN

Québec 1 - 0 Nouveau-Brunswick

U16 MASCULIN

Québec a obtenu un laissez-passer

TOURNOI À LA RONDE

U14 MASCULIN

Québec 0 - 2 Colombie-Britannique
Québec 1 - 0 Alberta
Québec 3 - 0 Manitoba
Québec 0 - 0 Ontario
3 victoires / 1 nulle / 1 défaite
OR : Ontario
ARGENT : Québec
BRONZE : Manitoba

U16 MASCULIN

Québec 1 - 1 Manitoba
Québec 1 - 0 Colombie-Britannique
Québec 2 - 0 Alberta
Québec 1 - 1 Ontario
2 victoires / 2 nulles
OR : Ontario
ARGENT : Québec
BRONZE : Alberta

ANNEXE 8

CHAMPIONNAT CANADIEN

DES SÉLECTIONS RÉSULTATS 1992-2009

	OR	ARGENT	BRONZE	ENTRAÎNEURS MÉDAILLÉS OR
2009	U16F	U14M U16M	U16F	Alexandre Da Rocha
2008	U14M U16M	U14F U16F	-	Rudy Doliscat, Wilfried Nancy
2007	U16F U14M	-	U14F U16M	Andrea Di Pietrantonio, Lyonel Joseph
2006	-	U16M	-	
2005	-	U16M U14F	-	
2004	U14M U16M	U14F U16F	U16F	Samir Ghib, Marcello Corales
2003	U15F U17M	U15M	-	Lyonel Joseph, Saïd Azzabene
2002	-	-	U17F	
2001	U17M	U15F	U17F	Amar Boudjenoun
2000	-	U15M U15F	-	
1999	U15M U18M	U17F	U19F	Marc Mounicot, Italo Di Gioacchino
1998	U18M	U15M U15F U18F	-	Italo Di Gioacchino
1997	U20M	U15M U17M U20F	-	Italo Di Gioacchino
1996	U15M U17M	U15F	-	Otmane Ibrir, Peter Weintrager
1995	-	-	-	
1994	-	U17M	U15F	
1993	-	U15M U17M U20F	-	
1992	-	U15M	U17M U19F	

ANNEXE 9

ATHLÈTES DÉPISTÉS

CHAMPIONNATS CANADIENS DES SÉLECTIONS 2009

U14 FÉMININ

Maryse Bard-Martel	Boisbriand	Laurentides
Alexandra Girouard	Vallée-du-Richelieu	Richelieu-Yamaska
Magalie Gravel	Saint-Hubert	Rive-Sud
Valerie Moisan	Lanaudière Centre	Lanaudière
Veronique Dagenais	Longueuil	Rive-Sud
Maude Leclair	Boisbriand	Laurentides
Olivia Lusterio-Adler	Lakeshore	Lac St-Louis
Megan Gelinis	Lanaudière Centre	Lanaudière
Amandine Pierre Louis	St-Léonard	Bourassa
Valerie Sanderson	Boisbriand	Laurentides
Sarah-Maude Canuel	Verts de Sherbrooke	Estrie
Audrey-Ann Coughlan	Longueuil	Rive-Sud
Sabrina Santarossa	Cosmos de Granby	Richelieu-Yamaska

U16 FÉMININ

Amelia Pietrangelo	Conquérants de Laval	Laval
Amanda Goulet	Beauport	Québec
Sabrina Hémond	Lac St-Louis Lakers	Lac St-Louis
Catherine McDuff-Viau	Celtix du Haut-Richelieu	Rive-Sud
Charlene Achille	Longueuil	Rive-Sud
Jeannie Coia	Lac St-Louis Lakers	Lac St-Louis
Josée-Anne Nantel-Legault	Monteuil	Laval
Kylie Davis	Lac St-Louis Lakers	Lac St-Louis
Kaitlyn Fournier	Lac St-Louis Lakers	Lac St-Louis
Caroline Beaulne	Longueuil	Rive-Sud
Virginie Rousseau	Longueuil	Rive-Sud
Sophie Therien	Lac St-Louis Lakers	Lac St-Louis
Camille Varin-Tremblay	Boisbriand	Laurentides

U14 MASCULIN

Ilyes At-Slimane	Longueuil	Rive-Sud
Yacine At-Slimane	Longueuil	Rive-Sud
Mitchel Bringolf	Lakeshore	Lac St-Louis
Mamadi Camara	Longueuil	Rive-Sud
Derek Giguere	Caravelles de Sainte-Foy	Québec
Kevin Lafond	Longueuil	Rive-Sud
Haris Radoncic	FS Salaberry	Concordia

U16 MASCULIN

Ismail Benomar	Monteuil	Laval
Kevin Echeverria	Élite Montréal-Concordia	Concordia
Shadrack Mmunga	Beauport	Québec
Domenic Morin	Beauport	Québec
Samuel Piette	Boisbriand	Laurentides
Domenic Provost	Élite Montréal-Concordia	Concordia
Alessandro Riggi	Conquérants de Laval	Laval
Hugo Sénécal-Lapointe	Beauport	Québec

ANNEXE 10

ATHLÈTES IDENTIFIÉS (FÉMININ)

2009-2010

Nom	Prénom	Année	Niveau	Club
Bard-Martel	Maryse	2010	Relève	Boisbriand
Bouchard-Canuel	Sarah-Maude	2009	Relève	Verts de Sherbrooke
Catarina-Hilario	Kelly-Ann	2010	Relève	Blainville
Coughlan	Audrey-Ann	2009	Relève	Longueuil
Dagenais	Véronique	2009	Relève	Longueuil
Dubé-Trempe	Claudia	2009	Relève	Vallée du Richelieu
Gelinas	Megan	2010	Relève	Lanaudière-Centre
Girouard	Alexandra	2009	Relève	Vallée du Richelieu
Gravel	Magalie	2009	Relève	St-Hubert
Grenier	Geneviève	2009	Relève	Chaudière-Est
L'Abbé	Ève	2008	Relève	Monteuil
L'Abbé	Joanie	2008	Relève	Monteuil
Leclerc	Arianne	2008	Relève	Beauport
Lusterio-Adler	Olivia	2010	Relève	Lakeshore
Mc Duff	Catherine	2009	Relève	Celtix du Haut-Richelieu
Moisan	Valérie	2010	Relève	Lanaudière-Centre
Montémiglio	Maeva	2008	Relève	Conquérants de Laval
Nantel-Legault	Josée-Anne	2008	Relève	Monteuil
Perier	Manon	2010	Relève	Vallée du Richelieu
Pierre-Louis	Amandine	2009	Relève	St-Léonard
Sanderson	Valérie	2008	Relève	Boisbriand
Santarossa	Sabrina	2009	Relève	Cosmos de Granby
Vetere	Julia	2010	Relève	Lakeshore
Achille	Charlène	2009	Élite	Longueuil
Beaulne	Caroline	2009	Élite	Longueuil
Boucher	Sarah	2006	Élite	Cap Rouge/St-Augustin
Caron	Geneviève	2010	Élite	Chaudière-Ouest
Casselman	Julie	2008	Élite	Lac St-Louis Lakers
Charron-Delage	Catherine	2009	Élite	St-Hubert
Davis	Kylie	2009	Élite	Lac St-Louis Lakers
De Chantal Dumont	Constance	2008	Élite	Lac St-Louis Lakers
Goulet	Amanda	2009	Élite	Beauport
Hémond	Sabrina	2009	Élite	Lac St-Louis Lakers
Legault-Cordisco	Vanessa	2010	Élite	Boisbriand
Pietrangelo	Amélia	2010	Élite	Conquérants de Laval
Renaud	Annie	2010	Élite	Boisbriand
Richard	Geneviève	2008	Élite	Comètes de Laval
Robbins	Sarah	2008	Élite	Lac St-Louis Lakers
Rousseau	Virginie	2010	Élite	Longueuil
Sansar	Bahar	2004	Élite	Comètes de Laval
Thérien	Sophie	2009	Élite	Lac St-Louis Lakers

ANNEXE 10

ATHLÈTES IDENTIFIÉS (MASCULIN)

2009-2010

Nom	Prénom	Année	Niveau	Club
Agday	Tarik	2009	Relève	FS Salaberry
Ait Slimane	Ilyes	2009	Relève	Longueuil
Ait Slimane	Yacine	2009	Relève	Longueuil
Alfonzetti	Mathew	2009	Relève	Conquérants de Laval
Barry	Mamadou Saliou	2009	Relève	FS Salaberry
Beaudry-Corbeil	William	2009	Relève	Longueuil
Bringolf	Mitchel	2009	Relève	Lakeshore
Camara	Mamadi	2009	Relève	Longueuil
Curkovic	Steven	2009	Relève	Lakeshore
Dufort	Samuel	2010	Relève	Boisbriand
Gagnon-Laparé	Jérémy	2009	Relève	Verts de Sherbrooke
Giguère	Dereck	2009	Relève	Caravelles de Ste-Foy
Hyacinthe	Michelot	2008	Relève	Monteuil
Jackson-Hamel	Anthony	2007	Relève	Élite Montréal-Concordia
Kartsonis	Karym	2010	Relève	Longueuil
Lafond	Kevin	2009	Relève	Longueuil
Lafontaine	Jessey	2009	Relève	Lanaudière-Centre
Noorali	Hoshang	2008	Relève	Monteuil
Paulmin	David	2010	Relève	St-Eustache
Radoncic	Haris	2009	Relève	FS Salaberry
Ramirez	Christian	2010	Relève	Longueuil
Roach-Griffith	Cody	2008	Relève	Boisbriand
Ulloa-Aguilar	Jorgen	2010	Relève	Lakeshore
Vallée	Jonathan	2009	Relève	Hull
Cardin	Félix	2008	Élite	Attak de Trois-Rivières
Crépeau	Maxime	2009	Élite	Celtix Haut-Richelieu
Lamothe	Jean	2008	Élite	Longueuil
Lapenna	Marco	2010	Élite	St-Léonard
Lapointe-Sénécal	Hugo	2008	Élite	Beauport
Leblanc	Samuel	2007	Élite	Boisbriand
Luarca Echeverria	Kevin Ovidio	2008	Élite	Concordia
Meftouh	Amine	2007	Élite	Attak de Trois-Rivières
Mmunga	Shadrack	2009	Élite	Beauport
Morin	Dominique	2008	Élite	Beauport
Nana	Diderot	2008	Élite	Attak de Trois-Rivières
Ouimette	Karl W.	2008	Élite	Attak de Trois-Rivières
Piette	Samuel	2009	Élite	Boisbriand
Provost	Dominic	2008	Élite	Élite Montréal-Concordia
Rumuri	Chris-Michel	2008	Élite	Attak de Trois-Rivières
Sylla	Ibrahima	2008	Élite	Élite Montréal-Concordia
Tissot	Maxim	2008	Élite	Attak de Trois-Rivières
Turfan	Grégory	2009	Élite	Brossard
Augustin	Francesco	2008	Excellence	Attak de Trois-Rivières
Davies	Philippe	2009	Excellence	Whitecaps de Vancouver
Lassonde	Fabrice	2008	Excellence	FC Ingolstadt 04 II
Latendresse-Lévesque	Julien	2008	Excellence	Vancouver Whitecaps
Riggi	Alessandro	2010	Excellence	Conquérants de Laval
Surprenant	Alex	2008	Excellence	Impact de Montréal
Sylla	Abdoulaye	2008	Excellence	Lac St-Louis Lakers

ANNEXE 11

TOURNOI DES SÉLECTIONS RÉGIONALES 2009

JOUEUSES DÉPISTÉES

Albert	Corinne	Fury de Rimouski	Est du Québec
Arsenault	Alexa	Monteuil	Laval
Auger	Dana	Varennes	Rive-Sud
Beauchamp	Lauriane	Laser de Joliette	Lanaudière
Beaulieu	Mélissa	Bombardier	Est du Québec
Beaulieu	Annie	Lanaudière Centre	Lanaudière
Beaulne	Sophie	Longueuil	Rive-Sud
Bergeron	Julie	Victoriaville	Centre du Québec
Bernard	Marie-Eve	Celtix Haut-Richelieu	Rive-Sud
Bernier	Judyane	Fury de Rimouski	Est du Québec
Bhereur-Walcott	Hayley	Pierrefonds	Lac St-Louis
Bouchard	Stéphanie	Hull	Outaouais
Boulanger	Megan	Sprint de Sherbrooke	Estrie
Bourdages	Karolane	Varennes	Rive-Sud
Boutin	Alexandra	Boisbriand	Laurentides
Brochu-Joubert	Ève	Nord-Soc	Côte-Nord
Bruyère	Joanie	Val D'or	Abitibi-Témiscamingue
Cerone	Amanda	Anjou	Bourassa
Chabot	Maggy	Chaudière Ouest	Québec
Chapdelaine	Jolanne	Drummondville	Centre du Québec
Charbonneau	Janyssa	Hull	Outaouais
Chiavaro	Kelly	Blainville	Laurentides
Corbeil	Isabella	Lakeshore	Lac St-Louis
Cuerno	Yensi Gabriella	NDG	Concordia
Dallaire	Alexa	St-Hubert	Rive-Sud
De Saint-Rome	Miranda	Lakeshore	Lac St-Louis
Desbiens	Alexandra	Association trifluvienne	Mauricie
Desgroseillers	Olivia	Vallée du Richelieu	Richelieu-Yamaska
Dubé	Sarha	Cosmos de Granby	Richelieu-Yamaska
Dupuis	Catherine	Chambly	Richelieu-Yamaska
Duval	Florence	Chaudière Ouest	Québec
Escobar	Tatiana	Monteuil	Laval
Fiset	Karina	Cap-Rouge/St-Augustin	Québec
G.Begin	Amélie	Lakeshore	Lac St-Louis
Gohier	Frederique	Celtix Haut-Richelieu	Rive-Sud
Gougeon	Marie-Pierre	Fabrose	Laval
Goulet	Marianne	Lac Beauport	Québec
Gregoire	Vanessa	Lakeshore	Lac St-Louis
Hubert	Marie-Pier	Beauport	Québec
Hubert	Aurélie	Chicoutimi	Saguenay Lac St-Jean
Lachance	Audrey	Chaudière Ouest	Québec
Laflamme-Thibeault	Sandrine	Jonquière	Saguenay Lac St-Jean
Lafontaine	Karine	Lanaudière Centre	Lanaudière
Langlois	Margerie	St-Léonard	Bourassa
Lapointe-Julien	Karelle	Beauport	Québec

ANNEXE 11

TOURNOI DES SÉLECTIONS RÉGIONALES 2009

JOUEUSES DÉPISTÉES

Laviolette	Daphne	Châteauguay	Sud-Ouest
Leblanc	Maude	Celtix Haut-Richelieu	Rive-Sud
Ledoux	Heidi	Sprint de Sherbrooke	Estrie
Lessard	Stéphanie	Beauport	Québec
Lessard	Alycia	Celtix Haut-Richelieu	Rive-Sud
Ligouri	Julia	RDP	Concordia
Loiseau	Jade	Drummondville	Centre du Québec
Maltais	Émilie	Beauport	Québec
Masella	Nicolina	Lakeshore	Lac St-Louis
Métivier	Marie-Mychèle	Chaudière Ouest	Québec
Mills	Briana	Boisbriand	Laurentides
Morin	Gabrielle	Chaudière Ouest	Québec
Paré	Allyson	Verts de Sherbrooke	Estrie
Pelletier Ratté	Chloé	Terrebonne	Lanaudière
Perreault	Claudia	Mistral Laurentien	Québec
Perry	Darby	Aylmer	Outaouais
Philippe	Emilie	Gatineau	Outaouais
Politakis	Debbie	Pierrefonds	Lac St-Louis
Portugais	Mathilde	Lakeshore	Lac St-Louis
Proulx	Gabrielle	Les Rebelles	Mauricie
Racicot	Kassey	Lanaudière Centre	Lanaudière
Racine	Camille	Fabrose	Laval
Renaud	Madeleine	Beauport	Québec
Rey	Emilie	Celtix Haut-Richelieu	Rive-Sud
Rivard	Kateri	Boisbriand	Laurentides
Rolli	Vanya	St-Léonard	Bourassa
Rouleau	Gabrielle	Verts de Sherbrooke	Estrie
Saravia	Liza	Boisbriand	Laurentides
Senecal	Jasmine	Ahuntsic	Concordia
Sidoum	Assia	Kodiak Charlesbourg	Québec
Tcheki-Jamgotchian	Natasha	Lakeshore	Lac St-Louis
Thériault	Andréanne	Association trifluvienne	Mauricie
Therrien	Maude-Sophie	Sprint de Sherbrooke	Estrie
Villeneuve	Chloe	Monteuil	Laval
Wolfe	Joanie	Lanaudière Centre	Lanaudière

JOUEURS DÉPISTÉS TSR 2009

Abdolahid	Reda	Monteuil	Laval
Arsenault	Karl	Val-D'or	Abitibi-Témiscamingue
Audia	Alessandro	St-Léonard	Bourassa
Azzuolo	Nicolas	St-Léonard	Bourassa
Babin	Samuel	Chaudière Ouest	Québec
Bah	Mamadou Bhoeye	St-Léonard	Bourassa
Barelli	Jules	Boucaniers	Concordia
Beaudoin	Thomas	Fabrose	Laval
Bergeron	François	Ste-Foy/Sillery	Québec
Bernard	Antoine	Boisbriand	Laurentides
Bossé	Jean-Philippe	Verts de Sherbrooke	Etrie
Buermans	Ludovic	St-Stanislas	Sud-Ouest
Carreira-Carvalho	Alexandre	Pointe-Claire	Lac St-Louis
Chery	Alexandre	St-Léonard	Bourassa
Chouqui	Abdelsalam	Longueuil	Rive-Sud
Chung	John-Nathan	Longueuil	Rive-Sud
Côté	Jean-Kristophe	Victoriaville	Centre du Québec
Couto	Vincent	Centre-Sud	Laval
Croussette	Pierre-André	Baie-Comeau	Côte-Nord
De Chantal-Dumont	Raphaël	Celtix Haut-Richelieu	Rive-Sud
Desmeules	Yannick	Chicoutimi	Saguenay Lac St-Jean
Désulmel-Veillard	Shawn Bradley	St-Hubert	Rive-Sud
Di Zazzo	Claudio	Rivière-des-Prairies	Concordia
Dominguez	Marco Leonel	Ahuntsic	Concordia
Dominguez	Westley	Boisbriand	Laurentides
Duffek	Samuel	Centre-Sud	Laval
Dulude-Maher	Kevin	St-Stanislas	Sud-Ouest
Dupont	Marc-Étienne	Verts de Sherbrooke	Etrie
El-Yousfi-Laflamme	Youssef	Chaudière Est	Québec
Fortin-Boily	Julien	Ste-Foy/Sillery	Québec
Gagnon	Anthony	Chaudière Ouest	Québec
Garceau	Alexandre	Longueuil	Rive-Sud
Garzon Hoyos	Christian	Inter St-Hyacinthe	Richelieu-Yamaska
Gaudreau	Alexandre	Chaudière Est	Québec
Gonzales-Reyes	Juan Manuel	Pierrefonds	Lac St-Louis
Guérin	Gabriel	Mirabel	Laurentides
Horwood	Julien	Hull	Outaouais
Hudon-Mcgee	Philippe	Québec des Rivières	Québec
Ihanga	Bienfait	Inter St-Hyacinthe	Richelieu-Yamaska
Insixiengmay	Brandon	Pierrefonds	Lac St-Louis
Jarra	Heikel	Ste-Foy/Sillery	Québec
Kéovongkoth	Nicholas	Longueuil	Rive-Sud
Kossaka	Leonardo	Verts de Sherbrooke	Etrie
Lacombe	Francis	Cosmos de Granby	Richelieu-Yamaska
Lamontagne	Mikael	Verts de Sherbrooke	Etrie
Lavertu Bazard	Derrick	Hull	Outaouais
Leclerc	Jérôme	Québec des Rivières	Québec
Lefebvre	Mark	Trois-Rivières	Mauricie
Lemire	Simon	Verts de Sherbrooke	Etrie
Léveillé	Mikael	Mirabel	Laurentides

ANNEXE 11

JOUEURS DÉPISTÉS TSR 2009

Lord	Antoine	Chaudière Ouest	Québec
Lussier	José-Alexandre	Châteauguay	Sud-Ouest
Malabrosa	Simon	Ahuntsic	Concordia
Marmen-Harvey	Charles-Érik	Québec des Rivières	Québec
Martineau-Cammaleri	Vincent	Pointe-Claire	Lac St-Louis
Masi	Anthony-Joseph	NDG	Concordia
Michaud	Vincent	Nord-Soc	Côte-Nord
Mikaba	Simon	NDG	Concordia
Mkungilwa	Aron	Laser de Joliette	Lanaudière
Morin	Raphael	Val-D'or	Abitibi-Témiscamingue
Moulang	André Cedric	Villeray	Concordia
Mukendi	Medard	Trois-Rivières	Mauricie
Ouellet	Robby	Fury de Rimouski	Est du Québec
Paquette	Alexis	Lanaudière Centre	Lanaudière
Paquin	Louis-Philippe	Blainville	Laurentides
Paulmin	David	St-Eustache	Laurentides
Pierre	Frantz-Kenley	Fabrose	Laval
Poliseno	Luca	St-Léonard	Bourassa
Pradel	Rock-Emmanuel	Longueuil	Rive-Sud
P-Roy	Charles	Fabrose	Laval
Reyes	Carlos	Verts de Sherbrooke	Estrie
Rojas-Hudon	Camilo	NDG	Concordia
Salazar Fournier	Carlos	Vallée du Richelieu	Richelieu-Yamaska
Sauriol	Philippe	Boisbriand	Laurentides
Seguin	Bruce	Monteuil	Laval
Silvan Vivo	Genaro	Boisbriand	Laurentides
St-Hilaire	Alexis	Blainville	Laurentides
Syla	Billy Rochester	RDP	Concordia
Thibault	Michaël	Nord-Soc	Côte-Nord
Trudelle	Louis-Pierre	Québec des Rivières	Québec
Vézina	Rémi	Sprint de Sherbrooke	Estrie
Wenczler	Devaughn	Pierrefonds	Lac St-Louis

ANNEXE 12

15^E FINALE PROVINCIALE DES JEUX TECHNIQUES MASS 2009 CLASSEMENT CUMULÉ PAR RÉGION

Classé par ordre décroissant selon le total d'athlètes en 2009

RÉGION	CLASSEMENT	2009	2008	2007
1-Québec	(103 points)	1 ^{ER}	1 ^{ER}	2 ^E
2-Rive-Sud	(100 points)	2 ^E	3 ^E	10 ^E
3-Outaouais	(98 points)	3 ^E	4 ^E	1 ^{ER}
4-Lanaudière	(96 points)	6 ^E	8 ^E	5 ^E
5-Laurentides	(90 points)	3 ^E	2 ^E	8 ^E
6-Laval	(84 points)	8 ^E	11 ^E	4 ^E
7-Bourassa	(76 points)	9 ^E	15 ^E	6 ^E
8-Richelieu-Yamaska	(75 points)	7 ^E	6 ^E	3 ^E
9-Lac St-Louis	(74 points)	10 ^E	13 ^E	13 ^E
10-Mauricie	(73 points)	13 ^E	5 ^E	9 ^E
11-Estrie	(72 points)	5 ^E	7 ^E	11 ^E
12-Concordia	(68 points)	15 ^E	9 ^E	14 ^E
13-Saguenay Lac St-Jean	(67 points)	14 ^E	14 ^E	7 ^E
14-Centre du Québec	(58 points)	11 ^E	12 ^E	12 ^E
15-Abitibi-Témiscamingue	(41 points)	16 ^E	absent	absent
16-Sud-Ouest	(40 points)	17 ^E	17 ^E	17 ^E
17-Côte-Nord	(32 points)	12 ^E	10 ^E	15 ^E
18-Est du Québec	absent	18 ^E	16 ^E	16 ^E

ANNEXE 13

RÉSULTATS 15^E FINALE PROVINCIALE DES JEUX TECHNIQUES MASS 2009

U10 MASCULIN

1-Mathieu	Choinière	Rive-Sud
2-Anthony	Walsh	Québec
3-Vincent	Lamy	Estrie
4-Émile	Castonguay	Lanaudière
5-Alexandre	Gagnon	Outaouais
6-Lucas	Dacosta	Laurentides
7-William Enrique	Flores-Herrera	Bourassa
8-Ryanne	Faked	Concordia
9-Mateo	Boccanfuso	Lac St-Louis
10-Louis-Carl	Buteau	Richelieu-Yamaska
11-Étienne	Crousle	Laval
12-Frédéric	Germain	Mauricie
13-Émile	Fortin-Gilbert	Saguenay Lac St-Jean
14-Brandon	Polyak	Sud-Ouest
15-Jérôme	Perreault	Centre du Québec
16-Émile	Bouchard	Côte-Nord

U10 FÉMININ

1-Maude	Lachance	Québec
2-Kyara	D'Annessa	Laval
3-Marine	Savoie-Côté	Lanaudière
4-Sarah	McGlashan	Outaouais
5-Érica	Gentile	Lac St-Louis
6-Maude	Lefebvre	Richelieu-Yamaska
7-Marie-Michèle	Brouillard	Saguenay Lac St-Jean
8-Justine	Gariepy	Mauricie
9-Chelsy	Dupuis	Estrie
10-Camille	Tousignant	Centre du Québec
11-Lysianne	Proulx	Rive-Sud
12-Amina	Koroghli	Bourassa
13-Claudia	Fortin	Laurentides
14-Mylène	Giraldeau	Sud-Ouest
15-Serena	La Villa	Concordia
16-Abygaëlle	Vaillancourt Thibault	Côte-Nord

ANNEXE 13

RÉSULTATS DE LA FINALE PROVINCIALE DES JEUX TECHNIQUES (SUITE)

U12 MASCULIN

1-Louis-Philippe	Paquin	Laurentides
2-Antoine	Laperle	Rive-Sud
3-Julien	Townsend	Outaouais
4-Philippe	Lavoie St-Cyr	Québec
5-Jayson	Tavares	Laval
6-Moulay Hamza	Kanzi Belghiti	Bourassa
7-Jérémie	Alcindor	Concordia
8-Julio Cesar	Alvarez	Lac St-Louis
9-Marc-Étienne	Laflamme	Abitibi-Témiscamingue
10-Mark-Gabriel	Corbin	Lanaudière
11-Olivier	Desruisseaux	Centre du Québec
12-Antoine	Lamothe	Mauricie
13-Anass	Kouamé	Estrie
14-Patrick	Gagnon	Saguenay Lac St-Jean
15-Freddy	Boateng	Sud-Ouest
16-Mickaël	Caron	Richelieu-Yamaska

U12 FÉMININ

1-Sarah	Medeiros	Lanaudière
2-Kacey	Vadeboncoeur	Rive-Sud
3-Morgane	Nidelet	Outaouais
4-Laurie	Melançon	Laurentides
5-Gabrielle	Carle	Québec
6-Laurence	Désy	Richelieu-Yamaska
7-Stéphanie	Castilloux	Abitibi-Témiscamingue
8-Justine	Laneville	Mauricie
9-Laurie	Maltais Lévesque	Saguenay Lac St-Jean
10-Sarah	Feola	Bourassa
11-Cloé	Landry	Laval
12-Camille	Lapointe	Côte-Nord
13-Justine	Pagé-Lacasse	Estrie
14-Jessica	Newbury	Lac St-Louis
15-Jessenia	Ochoa Barahona	Concordia
16-Jessica	Potvin	Centre du Québec

ANNEXE 14

STAGES D'ENTRAÎNEURS 2009-2010

RÉGIONS	ENFANT	JEUNE	SENIOR	DEP	LIC BP	LIC BN	TOTAL	STAGES
Abitibi-Témiscamingue	24	14	13				51	4
Bourassa	17	13	0				30	3
Centre du Québec	27	36	12				75	5
Concordia	132	114	108				354	20
Côte-Nord	29	27	24				80	6
Est du Québec	83	43	17				143	8
Estrie	33	38	30				101	6
Lac St-Louis	99	40	82				221	112
Lanaudière	62	96	82				240	14
Laurentides	131	112	70				313	18
Laval	71	90	22				183	12
Mauricie	20	23	19				62	5
Outaouais	50	26	52				128	10
Québec	135	113	50				298	21
Richelieu-Yamaska	118	70	49				237	14
Rive-Sud	105	82	115				302	24
Saguenay Lac St-Jean	46	36	14				96	6
Sud-Ouest	66	14	11				91	6
FÉDÉRATION	76	42	59	92	17	32	318	21
TOTAL:	1324	1029	829	92	17	32	3323	314

ANNEXE 15

LISTE DES DIRECTEURS & DIRECTRICES DE COURS ENTRAÎNEURS 2009-2010

NOM	PRÉNOM	NIVEAU	RÉGIONS
Ahmamad	Abdelaziz	Licence B Nationale	Laurentides
Ait Mohammed	Mohand	Licence B Nationale	Concordia
Amirouche	Abdenour	Licence B Nationale	Laval
Arduini	Giancinto(Jack)	Licence B Provinciale	Laval
Arias	Enrique	Licence B Nationale	Lanaudière
Azzabene	Said	Licence B Nationale	Estrie
Barabé	Maxime	Licence B Nationale	Québec
Belgaied	Mohamed	Licence B Nationale	Bourassa
Béliveau	Sylvie	Licence A	Richelieu-Yamaska
Belotte	André	Licence B Nationale	Rive-Sud
Bessé	Jean-Louis	Licence B Nationale	Mauricie
Boudjenoun	Amar	Licence B Nationale	Laval
Bourriquet-Cor	Nicolas	Licence B Nationale	Outaouais
Calmet	Yann	Licence B Nationale	Outaouais
Ceriani	Jean-Pierre	Licence B Nationale	Laurentides
Clermont	Pierre	Licence B Nationale	Mauricie
Corrales	Marcelo	Licence B Nationale	Lanaudière
Coutu	Daniel	Licence B Provinciale	Lanaudière
Couture	Tommy	Licence B Nationale	Centre du Québec
Couturier	Michel	Licence B Nationale	Centre du Québec
Crebillier	Frédéric	Licence B Provinciale	Outaouais
Da Rocha	Alexandre	Licence B Nationale	Rive-Sud
Delage	Frédéric	Licence B Provinciale	Richelieu-Yamaska
DeLeon	Ezzio	Licence B Provinciale	Lanaudière
Dinkota	Tity	Licence B Provinciale	Québec
Doliscat	Rudy	Licence B Nationale	Fédération
Dos Santos	Phillip	Licence B Nationale	Lac St-Louis
Dos Santos	Ricardo	Licence B Provinciale	Lac St-Louis
Duarte	Helder	Licence B Nationale	Québec
Echevarria	Gustavo	Licence B Nationale	Concordia
El Drissi	Khalid	Licence B Provinciale	Richelieu-Yamaska
Fernandez Galvan	Pierre	Licence B Provinciale	Concordia

ANNEXE 15

LISTE DES DIRECTEURS & DIRECTRICES DE COURS ENTRAÎNEURS 2009-2010

Fortier	Vincent	Licence B Nationale	Québec
Gagnon	André	Licence B Nationale	Estrie
Gazzola	Valerio	Licence A	Laval
Ghrib	Samir	Licence B Nationale	Québec
Gidari	Vincenzo	Licence B Provinciale	Concordia
Hadjih	Samir	Licence B Nationale	Concordia
Haned	Nabil	Licence B Provinciale	Québec
Hebal	Djamal	Licence B Nationale	Laval
Hilen	Mohamed	Licence B Nationale	Rive-Sud
Jalbert	Michel	Licence B	Est du Québec
Jankovic	Zoran	Licence B	Rive-Sud
Kennedy	Dwight	Licence B	Concordia
Kobbi	Abdelkrim	Licence B Nationale	Bourassa
Lahiouel	Moncef	Licence B Nationale	Rive-Sud
Lakehal	Abdelkader	Licence B Nationale	Concordia
Lakehal	Mohamed	Licence B Nationale	Rive-Sud
Leduc	Patrick	Licence B Nationale	Rive-Sud
Leroy	Eric	Licence A	Fédération
Levasseur	Louis-Frédéric	Licence B Provinciale	Lanaudière
Locatelli	Bruno	Licence B Nationale	Outaouais
Makdessian	Harry	Licence B Nationale	Laval
Marinov	Zvezdomir	Licence B Provinciale	Rive-Sud
Melo	Armando	Licence B Nationale	Laurentides
Meslem	Malek	Licence B Nationale	Concordia
Messina	Carlos	Licence B Provinciale	Lac St-Louis
Millien	Francis	Licence B Nationale	Concordia
Mounicot	Marc	Licence A	Lac St-Louis
Mourot	Vincent	Licence B Nationale	Québec
Moyses	Dominique	Licence B Nationale	Concordia
Nancy	Wilfried	Licence B Nationale	Laval
Olivieri	Andrew	Licence B Nationale	Lac St-Louis
Oltra	Francisco	Licence B Provinciale	Lanaudière
Ouellet	Valmie	Licence B Nationale	Fédération
Pages	Stephane	Licence B Provinciale	Saguenay Lac St-Jean

Papageorgopoulos	Marinos	Licence B Nationale	Laval
Pierre-Gilles	Richard	Licence B Provinciale	Estrie
Poirier	Bruno	Licence B Provinciale	Lanaudière
Roth	Chris	Licence B Nationale	Outaouais
Royer	Daniel	Licence B Provinciale	Saguenay Lac St-Jean
Sahir	Mustapha	Licence B Nationale	Sud-Ouest
Schott	Jean-Paul	Licence B Provinciale	Abitibi-Témiscamingue
Taleb	Madjid	Licence A	Laval
Theodore	Rooldy	Licence B Provinciale	Bourassa
Theosmy	Nasson	Licence B Provinciale	Rive-Sud
Thivierge	Bernard	Licence B Nationale	Mauricie
Valdes	Jose Luis	Licence B Nationale	Lac St-Louis
Vereecke	Pierre	Licence B Nationale	Québec
Viollat	Patrick	Licence B Provinciale	Concordia
Walsh	Cindy	Licence B Nationale	Laval
Yahmi	Mohamed	Licence B Provinciale	Laval
Zeghir	Omar	Licence B Nationale	Sud-Ouest

RÉPARTITION DES DIRECTEURS/DIRECTRICES DE COURS 2009-2010

Concordia	11	Bourassa	3	Abitibi-Témiscamingue	1
Laval	11	Estrie	3	Est du Québec	1
Rive-Sud	9	Mauricie	3		
Québec	8	Richelieu-Yamaska	3		
Lanaudière	7	Laurentides	3		
Lac St-Louis	6	Saguenay Lac St-Jean	2		
Outaouais	5	Sud-Ouest	2		
		Centre du Québec	2		



FÉDÉRATION DE SOCCER DU QUÉBEC

955, avenue Bois-de-Boulogne, bureau 210
Laval (Québec) H7N 4G1

T. 450 975 3355 | F. 450 975 1001
courriel@federation-soccer.qc.ca

www.federation-soccer.qc.ca

