

2026

GUIDE CÉRÉMONIES



PRÉSENTÉE PAR



TABLE DES MATIÈRES

Table des matières	2
CÉRÉMONIES D'OUVERTURE – DÉROULEMENT	4
1. ACCUEIL.....	4
2. PRÉSENCE - DÉROULEMENT	4
3. MAÎTRE DE CÉRÉMONIE	4
4. PRÉSENTATION DES ÉQUIPES.....	5
5. PRÉSENTATION DES DIGNITAIRES / OUVERTURE PROVINCIALE.....	5
6. PRÉSENTATION DES DIGNITAIRES / OUVERTURE LOCALE	6
7. LECTURE DES SERMENTS.....	6
8. PROCÉDURE DE MISE AU JEU OFFICIELLE	6
9. HYMNE NATIONAL	7
10. PRÉSENTATION DES OFFICIELS.....	7
11. PÉRIODE D'ÉCHAUFFEMENT	7
12. RÉCEPTION	7
CÉRÉMONIES D'OUVERTURE – TEXTE DU MAÎTRE DE CÉRÉMONIE	8
CÉRÉMONIES D'OUVERTURE – TEXTES DES SERMENTS	12
CÉRÉMONIES DEMI-FINALES – MISE AU JEU PROTOCOLAIRE D'AVANT-MATCH	14
1. ACCUEIL.....	14
2. PRÉSENCE - DÉROULEMENT.....	14
3. MAÎTRE DE CÉRÉMONIE	14
4. PRÉSENTATION DES ÉQUIPES.....	14
5. PRÉSENTATION DES DIGNITAIRES.....	15
6. PROCÉDURE DE MISE AU JEU OFFICIELLE	15
7. HYMNE NATIONAL	15
8. PRÉSENTATION DES OFFICIEL·LE·S	16
9. PÉRIODE D'ÉCHAUFFEMENT	16
10. RÉCEPTION	16
CÉRÉMONIE DEMI-FINALES – TEXTE DU MAÎTRE DE CÉRÉMONIE – AVANT-MATCH	17
CÉRÉMONIE DEMI-FINALES – REMISE DES MÉDAILLES DE BRONZE.....	20
1. ACCUEIL.....	20
2. PRÉSENCE - DÉROULEMENT.....	20
3. MAÎTRE DE CÉRÉMONIE	20
4. PRÉSENTATION DES DIGNITAIRES.....	20
5. JOUEUR·EUSE·S DU MATCH	21
6. REMISE DES MÉDAILLES.....	21
CÉRÉMONIE DEMI-FINALES – TEXTE DU MAÎTRE DE CÉRÉMONIE – MÉDAILLES.....	22
CÉRÉMONIE FINALES – MISE AU JEU PROTOCOLAIRE D'AVANT-MATCH.....	25
1. ACCUEIL.....	25
2. PRÉSENCE - DÉROULEMENT.....	25
3. MAÎTRE DE CÉRÉMONIE	25
4. PRÉSENTATION DES ÉQUIPES.....	25
5. PRÉSENTATION DES DIGNITAIRES.....	26
6. PROCÉDURE DE MISE AU JEU OFFICIELLE	26
7. HYMNE NATIONAL	26
8. PRÉSENTATION DES OFFICIEL·LE·S	26
9. PÉRIODE D'ÉCHAUFFEMENT	26
10. RÉCEPTION	26

CÉRÉMONIE FINALES – TEXTE DU MAÎTRE DE CÉRÉMONIE – AVANT-MATCH	27
CÉRÉMONIE - FINALES – REMISE DES MÉDAILLES D’ARGENT ET D’OR.....	30
1. ACCUEIL.....	30
2. PRÉSENCE - DÉROULEMENT.....	30
3. MAÎTRE DE CÉRÉMONIE.....	30
4. PRÉSENTATION DES DIGNITAIRES.....	30
5. REMISE DES MÉDAILLES.....	30
6. REMISE DES CASQUETTES.....	31
CÉRÉMONIE - FINALES – TEXTE DU MAÎTRE DE CÉRÉMONIE – MÉDAILLES	32
CÉRÉMONIE TOURNÉE DES DIGNITAIRES – DÉROULEMENT	36
CÉRÉMONIE TOURNÉE Des dignitaires – TEXTE DU MAÎTRE DE CÉRÉMONIE	37
CÉRÉMONIES JOUEUR·EUSE·S DU MATCH – DÉROULEMENT.....	39
CÉRÉMONIES JOUEUR·EUSE·S DU MATCH – TEXTE DU MAÎTRE DE CÉRÉMONIES.....	40

CÉRÉMONIES D'OUVERTURE – DÉROULEMENT

1. ACCUEIL

Accueillir les invités au salon protocolaire.

2. PRÉSENCE - DÉROULEMENT

À 15 minutes avant le début de la cérémonie, prendre les présences pour la cérémonie et expliquer aux participants le déroulement de la présentation.

- 2.1. L'ordre de présentation;
- 2.2. Positionnement pour la mise au jeu officielle et prise de photos;
- 2.3. Lecture du serment (officiel(le) – joueur(euse) – entraîneur(e) – parents);
- 2.4. Hymne national.

Note 1 : À cinq (5) minutes de la cérémonie, les dignitaires se dirigent à l'endroit des présentations.

Note 2 : Les préposés préparent le tapis pour l'accès au centre de la glace.

Note 3 : Informer le photographe de prendre un maximum de photos.

3. MAÎTRE DE CÉRÉMONIE

Le maître de cérémonie prend place cinq (5) minutes avant le début de la cérémonie. Le déroulement se fera dans l'ordre suivant :

- 3.1. Les joueurs/joueuses se dirigent vers leur ligne bleue respective;
- 3.2. Les dignitaires se rendent au centre de la glace;
- 3.3. L'annonceur débute la lecture du texte (mot de bienvenue);
- 3.4. L'annonceur présente, dans cet ordre, l'alignement et les dignitaires;
- 3.5. Présentation des intervenants pour la lecture des serments;
- 3.6. Mise au jeu officielle;
- 3.7. Hymne national;
- 3.8. Présentation des officiel·le·s.

4. PRÉSENTATION DES ÉQUIPES

Présenter les joueur·euse·s des deux (2) équipes seulement lorsque les jeunes sont tous sur leur ligne bleue respective et que les dignitaires sont au centre de la glace. Club visiteur en premier, suivi du club receveur.

Avant le début de la présentation, les entraîneurs seront informés de :

- 4.1. Ordre de la présentation
- 4.2. Position à prendre sur la glace
- 4.3. Durée de la présentation
- 4.4. Déroulement à la fin de la présentation des joueur·euse·s
- 4.5. Procédure de la mise au jeu
- 4.6. Hymne national
- 4.7. Début de l'échauffement dès que les dignitaires ont quitté la glace

IMPORTANT SI LE PHOTOGRAPHE DOIT PROCÉDER À LA PHOTO D'ÉQUIPE, IL DOIT LE FAIRE APRÈS LES CÉRÉMONIES, SOIT AVANT LA PÉRIODE D'ÉCHAUFFEMENT DES ÉQUIPES.

5. PRÉSENTATION DES DIGNITAIRES / OUVERTURE PROVINCIALE

Le maître de cérémonie présente les dignitaires pour la mise au jeu officielle seulement lorsque ceux-ci sont tous au centre de la glace et que les deux équipes sont sur leur ligne bleue respective. Avoir un intervenant sur la glace qui place les dignitaires dans l'ordre pour la mise au jeu officielle.

Présentation des dignitaires - OUVERTURE OFFICIELLE

- 5.1. Président de Hockey Québec
- 5.2. Président de la région hôte
- 5.3. Co-président(e) d'honneur
- 5.4. Maire ou son représentant.
- 5.5. Concessionnaire Chevrolet local
- 5.6. Directeur général de Hockey Québec
- 5.7. Coordonnateur(trice) du comité organisateur régional
- 5.8. Président(e) de l'AHM locale

6. PRÉSENTATION DES DIGNITAIRES / OUVERTURE LOCALE

Le maître de cérémonie présente les dignitaires pour la mise au jeu officielle. Avoir un intervenant sur la glace qui place les dignitaires dans l'ordre pour la mise au jeu officielle.

Présentation des dignitaires

- 6.1. Représentant de Hockey Québec (Site)
- 6.2. Président(e) d'honneur local (Concessionnaire local)
- 6.3. Représentant de la région hôte (Membre du Conseil d'administration)
- 6.4. Maire (ou représentant du Maire)
- 6.5. Co-président d'honneur (Local)
- 6.6. Président(e) de l'association de hockey mineur
- 6.7. Coordonnateur(trice) du comité organisateur local

7. LECTURE DES SERMENTS

Il y aura lecture du serment officiel des intervenants suivants :

- | | | |
|------|---------------|-------------------------------------------------------|
| 7.1. | Joueur·euse·s | Capitaine du club local |
| 7.2. | Entraîneur(e) | Club visiteur |
| 7.3. | Officiel·le·s | Arbitre en chef |
| 7.4. | Parents | Une femme et un homme (les deux équipes représentées) |

Note 1 : Identifier les parents à l'avance, les inviter au salon VIP, et leur faire prendre connaissance des textes avant la cérémonie.

Note 2 : Remettre une copie de la lecture du serment à l'arbitre, l'entraîneur(e) et à la capitaine avant le match.

8. PROCÉDURE DE MISE AU JEU OFFICIELLE

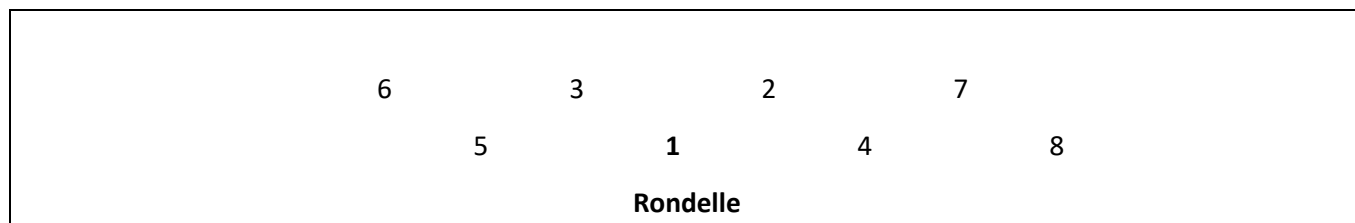
Les dignitaires devraient être déjà en position pour la mise au jeu officielle, puisqu'un intervenant était sur la glace pour bien les positionner.

Le maître de cérémonie invite les deux (2) capitaines à prendre place pour la mise au jeu officielle.

Voici la position des dignitaires

(Se référer au point no. 4. Le chiffre correspond aux dignitaires).

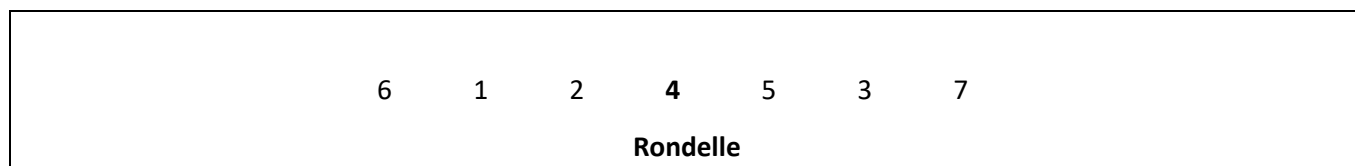
OUVERTURE PROVINCIALE



Voici la position des dignitaires

(Se référer au point no. 5. Le chiffre correspond aux dignitaires).

OUVERTURE LOCALE



9. HYMNE NATIONAL

Le maître de cérémonie invite les gens à se lever et aux joueuses et dignitaires à demeurer en place pour l'interprétation de l'hymne national.

10. PRÉSENTATION DES OFFICIELS

Présenter les trois (3) officiel·le·s du match. Les officiel·le·s demeurent au banc des punitions.

11. PÉRIODE D'ÉCHAUFFEMENT

Les dignitaires quittent la glace et la période d'échauffement débute à ce moment.

12. RÉCEPTION

Les dignitaires se dirigent au Salon V.I.P, si applicable, afin de participer à une réception au salon protocolaire.

CÉRÉMONIES D'OUVERTURE – TEXTE DU MAÎTRE DE CÉRÉMONIE

- ✓ (L'annonceur débute la lecture du texte seulement lorsque les joueur·euse·s et les dignitaires seront bien positionnés sur les lignes bleues et le tapis.)

MESDAMES ET MESSIEURS, NOUS VOUS SOUHAITONS LA BIENVENUE DANS
LA SUPERBE RÉGION (*région hôte*) _____
ET AUX CÉRÉMONIES D'OUVERTURE DU (*division et classe*) _____

DE CETTE 46^e ÉDITION DES CHAMPIONNATS PROVINCIAUX DE HOCKEY
QUÉBEC, LA COUPE CHEVROLET.

NOUS VOUS INVITONS À PRENDRE PLACE PUISQUE LES CÉRÉMONIES
D'OUVERTURE DÉBUTERONT SOUS PEU.

LE MATCH DE CE SOIR OPPOSERA LES REPRÉSENTANT(E)S DE LA RÉGION DE

LES _____

AU _____

DE LA RÉGION _____.

VOICI MAINTENANT L'ALIGNEMENT DES JOUEUR·EUSE·S DE CHACUNE DES
ÉQUIPES.

TOUT D'ABORD, DE LA RÉGION _____ :

- ✓ (Présentation des joueur·euse·s)

MAINTENANT DE LA RÉGION _____ :

✓ (Présentation des joueur·euse·s)

AFIN D'ACCOMPAGNER LES JOUEUR·EUSE·S POUR CETTE MISE AU JEU OFFICIELLE, NOUS VOUDRIONS PROFITER DE CETTE OCCASION POUR VOUS PRÉSENTER NOS DIFFÉRENTES PERSONNALITÉS, SANS QUI CET ÉVÉNEMENT NE SERAIT POSSIBLE.

✓ (Présentation des dignitaires)

LA COUPE CHEVROLET EST UN ÉVÉNEMENT D'ENVERGURE DU HOCKEY MINEUR QUÉBÉCOIS QUI PERMET À NOS JOUEUR·EUSE·S DE COMPÉTITIONNER DANS UN ENVIRONNEMENT FAVORISANT L'ESPRIT SPORTIF ET LE RESPECT DES RÈGLES DE JEU.

AFIN D'OFFICIALISER L'OUVERTURE DE LA COUPE CHEVROLET, NOUS INVITONS DIFFÉRENTS INTERVENANTS À FAIRE LA LECTURE DU SERMENT QUI LES IDENTIFIE.

TOUT D'ABORD, LE SERMENT DU JOUEUR (DE LA JOUEUSE), NOUS INVITONS, LA CAPITAINE DE L'ÉQUIPE (*local*) _____, LE NO. _____, (*nom*) _____.

AFIN DE VOUS FAIRE LA LECTURE DU SERMENT DE L'ENTRAÎNEUR(E), NOUS INVITONS, L'ENTRAÎNEUR(E) DE L'ÉQUIPE (*visiteur*) _____

M. ou Mme (*nom*) _____.

LE SERMENT DE L'OFFICIEL(LE) SERA LU PAR L'ARBITRE EN CHEF DU MATCH,

M. ou Mme (*nom*) _____.

ET FINALEMENT, LE SERMENT DU PARENT SERA LU PAR,

M. ou Mme (*nom*) _____,

DE L'ÉQUIPE (*visiteur*) _____;

ET M. ou Mme (*nom*) _____,

DE L'ÉQUIPE (*visiteur*) _____.

AFIN DE PROCÉDER À LA MISE AU JEU OFFICIELLE, NOUS INVITONS LES DEUX CAPITAINES À PRENDRE PLACE AU CENTRE DE LA PATINOIRE.

MESDAMES ET MESSIEURS, NOUS VOUS PRIONS DE VOUS LEVER POUR L'INTERPRÉTATION DE L'HYMNE NATIONAL.

✓ (*à la fin de l'hymne national alors que les dignitaires quittent*)

VOILÀ QUI MET UN TERME À CETTE CÉRÉMONIE D'OUVERTURE. HOCKEY QUÉBEC, SON COMMANDITAIRE PRINCIPAL CHEVROLET, (RÉGION HÔTESSE) _____ ET LES MEMBRES DU COMITÉ ORGANISATEUR DU SITE DE :

VOUS SOUHAITENT UNE BONNE COUPE CHEVROLET!

BON MATCH MESDAMES ET MESSIEURS.

✓ *(Musique pour le début de l'échauffement – 3 min)*

CÉRÉMONIES D'OUVERTURE – TEXTES DES SERMENTS

SERMENT DU JOUEUR

AU NOM DE TOUTES LES PARTICIPANTS, JE PROMETS QUE NOUS NOUS PRÉSENTONS À LA COUPE CHEVROLET DE HOCKEY QUÉBEC EN CONCURRENTS LOYAUX, RESPECTUEUX DES RÈGLEMENTS QUI LES RÉGISSENT ET DÉSIREUX D'Y PARTICIPER DANS UN ESPRIT SPORTIF, POUR LA GLOIRE DU SPORT ET L'HONNEUR DE NOS ÉQUIPES.

SERMENT DE LA JOUEUSE

AU NOM DE TOUTES LES PARTICIPANTES, JE PROMETS QUE NOUS NOUS PRÉSENTONS À LA COUPE CHEVROLET DE HOCKEY QUÉBEC EN CONCURRENTES LOYALES, RESPECTUEUSES DES RÈGLEMENTS QUI LES RÉGISSENT ET DÉSIREUSES D'Y PARTICIPER DANS UN ESPRIT SPORTIF, POUR LA GLOIRE DU SPORT ET L'HONNEUR DE NOS ÉQUIPES.

SERMENT DE L'ENTRAÎNEUR·E

AU NOM DE TOUS LES ENTRAÎNEUR·E·S, JE PROMETS QUE NOUS REMPLIRONS NOTRE TÂCHE TOUT AU LONG DE LA COUPE CHEVROLET ET QUE NOUS SERONS CONSCIENT(E)S DE L'IMPORTANCE DE NOTRE RÔLE ET DE NOTRE GRANDE INFLUENCE SUR NOS JOUEUR·EUSE·S ET LEUR ENTOURAGE ET QUE NOUS ASSUMERONS NOTRE MISSION D'ÉDUCATION ET DE FORMATION PHYSIQUE, MORALE ET SOCIALE À LEUR ÉGARD AFIN DE NOUS MONTRER DIGNES DE CETTE RESPONSABILITÉ ET CE DANS LE RESPECT DES RÈGLES DE JEU ET DE L'ESPRIT SPORTIF.

SERMENT DE L'OFFICIEL·LE

AU NOM DE TOUTES LES OFFICIEL·LE·S, JE PROMETS QUE NOUS REMPLIRONS NOS FONCTIONS PENDANT LA COUPE CHEVROLET DE HOCKEY QUÉBEC EN TOUTE IMPARTIALITÉ, RESPECTUEUX·EUSES DES RÈGLEMENTS ET DE SES INTERVENANTS ET FIDÈLES AUX PRINCIPES DU VÉRITABLE ESPRIT SPORTIF.

SERMENT DES PARENTS

✓

Texte: Madame _____

AU NOM DE TOUS LES PARENTS, NOUS PROMETTONS DE COLLABORER ET D'ADOPTER DES COMPORTEMENTS QUI PERMETTRONT À NOS ENFANTS DE RETIRER DES EFFETS BÉNÉFIQUES DE LEUR PARTICIPATION À CETTE COUPE CHEVROLET. POUR CE FAIRE, NOUS NE DEVRONS PAS OUBLIER QUE NOS ENFANTS JOUENT AU HOCKEY POUR LEUR PROPRE PLAISIR, ET NON POUR CELUI DE LEURS PARENTS.

✓

Texte: Monsieur _____

NOUS NOUS ENGAGEONS À ENCOURAGER, À RECONNAÎTRE LES BONNES PERFORMANCES ET À ÉVITER TOUTE VIOLENCE VERBALE ENVERS LES JOEUSES ET ENTRAÎNEUR·E·S DES DEUX ÉQUIPES, AINSI QUE LES OFFICIELLES. BONNE COUPE CHEVROLET À TOUTES LES PARTICIPANT·E·S!

CÉRÉMONIES DEMI-FINALES – MISE AU JEU PROTOCOLAIRE D'AVANT-MATCH

1. ACCUEIL

Accueillir les invités au salon protocolaire, si applicable.

2. PRÉSENCE - DÉROULEMENT

À 15 minutes avant le début de la cérémonie, prendre les présences pour la cérémonie et expliquer aux participants le déroulement de la présentation.

Note 1 : À cinq (5) minutes de la cérémonie, les dignitaires se dirigent à l'endroit des présentations.

Note 2 : Les préposés préparent le tapis pour l'accès au centre de la glace.

Note 3 : Informer le photographe de prendre le plus de photos que possible.

3. MAÎTRE DE CÉRÉMONIE

Le maître de cérémonie prend place cinq (5) minutes avant le début de la cérémonie. La lecture du texte sera dans l'ordre suivant :

- 3.1. Les joueur·euse·s se dirigent vers leur ligne bleue respective
- 3.2. Les dignitaires se rendent au centre de la glace
- 3.3. L'annonceur débute la lecture du texte (mot de bienvenue)
- 3.4. L'annonceur présente, dans cet ordre, l'alignement et les dignitaires
- 3.5. Mise au jeu officielle;
- 3.6. Hymne national;
- 3.7. Présentation des officielles.

4. PRÉSENTATION DES ÉQUIPES

Présenter les deux (2) équipes seulement lorsque les jeunes sont sur leur ligne bleue respective et que les dignitaires sont au centre de la glace. Club visiteur en premier, suivi du club receveur. Les joueur·euse·s ne sont pas présenté(e)s individuellement.

Avant le début de la présentation, les entraîneurs seront informés de :

- 4.1. Ordre de la présentation.
- 4.2. Position à prendre sur la glace.
- 4.3. Durée de la présentation.
- 4.4. Déroulement à la fin de la présentation des deux équipes.

- 4.5. Procédure de la mise au jeu.
- 4.6. Hymne national.
- 4.7. Début de l'échauffement (3 minutes) dès que les dignitaires ont quitté la glace.

5. PRÉSENTATION DES DIGNITAIRES

Le maître de cérémonie présente les dignitaires pour la mise au jeu officielle seulement lorsque ceux-ci sont tous au centre de la glace et que les joueur·euse·s sont sur leur ligne bleue respective. Avoir un intervenant sur la glace qui place les dignitaires dans l'ordre pour la mise au jeu officielle.

- 5.1. Président association de hockey mineur (ou son représentant).
- 5.2. Coordonnateur·trice local·e.
- 5.3. Commanditaire local ou invité spécial
- 5.4. Commanditaire local ou invité spécial.

NOTE : Les responsables du site peuvent profiter des matchs de demi-finales pour présenter les commanditaires et/ou personnalités spéciales locales.

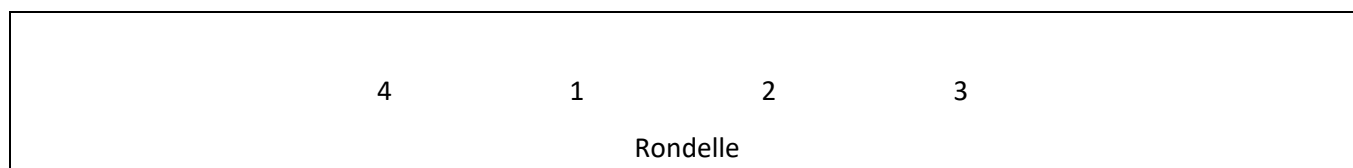
6. PROCÉDURE DE MISE AU JEU OFFICIELLE

Les dignitaires devraient être déjà en position pour la mise au jeu officielle, puisqu'un intervenant était sur la glace pour bien les positionner.

Le maître de cérémonie invite les deux (2) capitaines à prendre place pour la mise au jeu officielle.

Voici la position des dignitaires

(Se référer au point no. 4. Le chiffre correspond au dignitaire).



7. HYMNE NATIONAL

Le maître de cérémonie invite les gens à se lever et aux joueur·euse·s et dignitaires à demeurer en place pour l'interprétation de l'hymne national.

8. PRÉSENTATION DES OFFICIEL·LE·S

Présenter les trois (3) officiel·le·s du match. Les officiel·le·s demeurent au banc des punitions.

9. PÉRIODE D'ÉCHAUFFEMENT

Les dignitaires quittent la glace et la période d'échauffement débute à ce moment.

10. RÉCEPTION

Les dignitaires se dirigent au Salon V.I.P., si applicable, afin de participer à une réception au salon protocolaire.

CÉRÉMONIE DEMI-FINALES – TEXTE DU MAÎTRE DE CÉRÉMONIE – AVANT-MATCH

- ✓ (L'annonceur débute la lecture du texte seulement lorsque les joueur·euse·s et les dignitaires seront bien positionnés sur les lignes bleues et le tapis.)

MESDAMES ET MESSIEURS, NOUS VOUS SOUHAITONS LA BIENVENUE DANS LA RÉGION (*région hôte*) _____ ET À CE MATCH DE DEMI-FINALE DU (*division et classe*) _____ DE CETTE 46^e ÉDITION DES CHAMPIONNATS PROVINCIAUX DE HOCKEY QUÉBEC, LA COUPE CHEVROLET.

ACCUEILLONS LES ÉQUIPES POUR CE MATCH! TOUT D'ABORD, LES REPRÉSENTANT(E)S DE LA RÉGION _____ ACCUEILLONS-LES (*nom de l'équipe*) _____

- ✓ (les joueur·euse·s s'alignent sur leur ligne bleue)

ET MAINTENANT, DE LA RÉGION _____ ACCUEILLONS-LES (*nom de l'équipe*) _____

- ✓ (les joueur·euse·s s'alignent sur leur ligne bleue)

AFIN D'ACCOMPAGNER LES JOUEUR·EUSE·S POUR CETTE MISE AU JEU OFFICIELLE, NOUS VOUS INVITONS À ACCUEILLIR NOS DIFFÉRENTES PERSONNALITÉS AU CENTRE DE LA PATINOIRE.

DU COMITÉ ORGANISATEUR LOCAL, LE COORDONNATEUR (*ou la coordonnatrice*)
M. ou Mme (*nom*) _____.

REPRÉSENTANT L'ASSOCIATION DE HOCKEY MINEUR _____,
(*Titre*) _____,
M. ou Mme (*nom*) _____.

COMMANDITAIRE _____,
(*Titre*) _____,
M. ou Mme (*nom*) _____.

COMMANDITAIRE _____,
(*Titre*) _____,
M. ou Mme (*nom*) _____.

✓ (*Une fois les dignitaires présentés*)

NOUS INVITONS LES DEUX CAPITAINES À PRENDRE PLACE AU CENTRE DE LA PATINOIRE.

- ✓ *(Une fois la mise au jeu terminée)*

MESDAMES ET MESSIEURS, NOUS VOUS PRIONS DE VOUS LEVER POUR L'INTERPRÉTATION DE L'HYMNE NATIONAL.

- ✓ *(à la fin de l'hymne national alors que les dignitaires quittent)*

VOILÀ QUI MET UN TERME À CETTE MISE AU JEU OFFICIELLE DE CETTE DEMI-FINALE.

BON MATCH MESDAMES ET MESSIEURS!

- ✓ *(Musique pour le début de l'échauffement)*

CÉRÉMONIE DEMI-FINALES – REMISE DES MÉDAILLES DE BRONZE

1. ACCUEIL

Accueillir les invités au salon protocolaire, si applicable.

2. PRÉSENCE - DÉROULEMENT

À 15 minutes avant le début de la cérémonie, prendre les présences pour la cérémonie et expliquer aux participants le déroulement de la présentation.

L'ordre de présentation;

Note 1 : À cinq (5) minutes de la cérémonie, les dignitaires se dirigent à l'endroit des présentations.

Note 2 : Les préposés préparent le tapis pour l'accès au centre de la glace.

Note 3 : Informer le photographe de prendre le plus de photos que possible.

3. MAÎTRE DE CÉRÉMONIE

Le maître de cérémonie prend place cinq (5) minutes avant le début de la cérémonie. La lecture du texte sera dans l'ordre suivant :

3.1. Mot de bienvenue

3.2. Présentation des dignitaires

3.3. Présentation des joueur·euse·s du match (le cas échéant)

3.4. Remise des médailles

4. PRÉSENTATION DES DIGNITAIRES

Le maître de cérémonie présente les dignitaires pour la remise des médailles seulement lorsque ceux-ci sont tous au centre de la glace. Les dignitaires remettront à tour de rôle une médaille à un·e joueur·euse et aux entraîneur·e·s.

4.1. Président de l'association de hockey mineur

4.2. Coordonnateur·trice local·e.

4.3. Commanditaires locaux (2)

5. JOUEUR·EUSE·S DU MATCH

L'annonce des joueur·euse·s du match se fera une fois les dignitaires au centre de la patinoire et les deux équipes alignées sur leur ligne bleue respective.

6. REMISE DES MÉDAILLES

Présenter les joueur·euse·s de l'équipe perdante.

Avant le début de la présentation, les entraîneur·e·s seront informé(e)s de :

- 6.1.** Ordre de la présentation.
- 6.2.** Position à prendre sur la glace.

CÉRÉMONIE DEMI-FINALES – TEXTE DU MAÎTRE DE CÉRÉMONIE – MÉDAILLES

- ✓ (Alors que les deux équipes se dirigent à leur ligne bleue, les dignitaires font leur entrée sur la patinoire et se dirigent au centre de la glace.)

MESDAMES ET MESSIEURS, UNE BONNE MAIN D'APPLAUDISSEMENTS AUX DEUX ÉQUIPES POUR LEUR PRESTATION. NOUS INVITONS LES DEUX ÉQUIPES À REGAGNER LEUR LIGNE BLEUE RESPECTIVE.

-
-
- ✓ (Au cours de la poignée de main)

NOUS PROCÉDERONS DANS QUELQUES INSTANTS À L'ANNONCE DES JOUEUR·EUSE·S DU MATCH, AINSI QUE LA REMISE DES MÉDAILLES DE BRONZE À L'ÉQUIPE DE _____

POUR CE FAIRE, VEUILLEZ ACCUEILLIR NOS DIGNITAIRES AU CENTRE DE LA PATINOIRE.

DU COMITÉ ORGANISATEUR LOCAL, LE COORDONNATEUR (*ou la coordonnatrice*)
M. ou Mme (*nom*) _____.

REPRÉSENTANT L'ASSOCIATION DE HOCKEY MINEUR _____,
(*Titre*) _____,
M. ou Mme (*nom*) _____.

COMMANDITAIRE _____,

(Titre) _____,

M. ou Mme (*nom*) _____.

COMMANDITAIRE _____,

(Titre) _____,

M. ou Mme (*nom*) _____.

TOUT D'ABORD, LES JOUEUR·EUSE·S DU MATCH CHEVROLET.

POUR L'ÉQUIPE DU _____

LE NO : _____, _____

POUR L'ÉQUIPE DU _____

LE NO : _____, _____

BRAVO AUX JOUEUR·EUSE·S DU MATCH.

LES REMISES DES MÉDAILLES DE BRONZE SERONT FAITES PAR NOS INVITÉS.

VOICI LES JOUEUR·EUSE·S DE L'ÉQUIPE _____

- ✓ Énumérer chaque joueur(euse) et entraîneur·e·s qui se dirigent au centre pour récupérer la médaille;
- ✓ Les dignitaires remettent à tour de rôle une médaille.

- ✓ (A la conclusion des remises)

BRAVO ENCORE UNE FOIS À L'ÉQUIPE (*finaliste*) _____

BONNE CHANCE À L'ÉQUIPE (*gagnante*) _____

QUI PARTICIPERA À LA GRANDE FINALE DE CE SOIR À COMPTER DE :
____H____.

BONNE JOURNÉE MESDAMES ET MESSIEURS!

CÉRÉMONIE FINALES – MISE AU JEU PROTOCOLAIRE D'AVANT-MATCH

1. ACCUEIL

Accueillir les invités au salon protocolaire, si applicable.

2. PRÉSENCE - DÉROULEMENT

À 15 minutes avant le début de la cérémonie, prendre les présences pour la cérémonie et expliquer aux participants le déroulement de la présentation.

Note 1 : À cinq (5) minutes de la cérémonie, les dignitaires se dirigent à l'endroit des présentations.

Note 2 : Les préposés préparent le tapis pour l'accès au centre de la glace.

Note 3 : Informer le photographe de prendre le plus de photos que possible.

3. MAÎTRE DE CÉRÉMONIE

Le maître de cérémonie prend place cinq (5) minutes avant le début de la cérémonie. La lecture du texte sera dans l'ordre suivant :

Les joueur·euse·s se dirigent vers leur ligne bleue respective.

3.1. Les dignitaires se rendent au centre de la glace

3.2. L'annonceur débute la lecture du texte (mot de bienvenue)

3.3. L'annonceur présente, dans cet ordre, l'alignement et les dignitaires

3.4. Mise au jeu officielle;

3.5. Hymne national;

3.6. Présentation des officiel·le·s.

4. PRÉSENTATION DES ÉQUIPES

Présenter les joueur·euse·s des deux (2) équipes seulement lorsque ces derniers sont tous sur leur ligne bleue respective et que les dignitaires sont au centre de la glace. Club visiteur en premier, suivi du club receveur.

Avant le début de la présentation, les entraîneur·e·s seront informé(e)s de :

4.1. Ordre de la présentation.

4.2. Position à prendre sur la glace.

4.3. Durée de la présentation.

4.4. Déroulement à la fin de la présentation des joueur·euse·s.

4.5. Procédure de la mise au jeu.

4.6. Hymne national.

4.7. Début de l'échauffement dès que les dignitaires ont quitté la glace.

5. PRÉSENTATION DES DIGNITAIRES

Le maître de cérémonie présente les dignitaires pour la mise au jeu officielle seulement lorsque ceux-ci sont tous au centre de la glace. Avoir un intervenant sur la glace qui place les dignitaires dans l'ordre pour la mise au jeu officielle.

Présentation des dignitaires

- 5.1. Représentant de Hockey Québec
- 5.2. Représentant Chevrolet (concessionnaire local)
- 5.3. Président du hockey mineur
- 5.4. Coordonnateur·trice local·e.

6. PROCÉDURE DE MISE AU JEU OFFICIELLE

Les dignitaires devraient être déjà en position pour la mise au jeu officielle, puisqu'un intervenant était sur la glace pour bien les positionner.

Le maître de cérémonie invite les deux (2) capitaines à prendre place pour la mise au jeu officielle.

Voici la position des dignitaires

(Se référer au point no. 4. Le chiffre correspond au dignitaire).



7. HYMNE NATIONAL

Le maître de cérémonie invite les gens à se lever et aux joueur·euse·s et dignitaires à demeurer en place pour l'interprétation de l'hymne national.

8. PRÉSENTATION DES OFFICIEL·LE·S

Présenter les trois (3) officiel·le·s du match. Les officiel·le·s demeurent au banc des punitions.

9. PÉRIODE D'ÉCHAUFFEMENT

Les dignitaires quittent la glace et la période d'échauffement débute à ce moment.

10. RÉCEPTION

Les dignitaires se dirigent au Salon V.I.P., si applicable, afin de participer à une réception au salon protocolaire.

CÉRÉMONIE FINALES – TEXTE DU MAÎTRE DE CÉRÉMONIE – AVANT-MATCH

- ✓ (L'annonceur débute la lecture du texte seulement lorsque les joueur·euse·s et les dignitaires seront bien positionnés sur les lignes bleues et le tapis.)

MESDAMES ET MESSIEURS, NOUS VOUS SOUHAITONS LA BIENVENUE DANS LA RÉGION (RÉGION HÔTESSE) _____ ET À CE MATCH DE CHAMPIONNAT DU (DIVISION ET CLASSE) _____ DE CETTE 46^e ÉDITION DES CHAMPIONNATS PROVINCIAUX DE HOCKEY QUÉBEC, LA COUPE CHEVROLET.

ACCUEILLONS TOUS D'ABORD NOS DEUX ÉQUIPES FINALISTES!

DE LA RÉGION _____,

ACCUEILLONS-LES (nom de l'équipe).

- ✓ (Présentation des joueur·euse·s)
-

ET MAINTENANT, DE LA RÉGION _____,

ACCUEILLONS-LES (nom de l'équipe).

- ✓ (Présentation des joueur·euse·s)
-

AVANT LE DÉBUT DE CE MATCH, HOCKEY QUÉBEC DÉSIRE PROCÉDER A LA MISE AU JEU OFFICIALIZANT LE MATCH DE CLÔTURE DE CETTE 46^e ÉDITION DE LA COUPE CHEVROLET.

VEUILLEZ ACCUEILLIR NOS DIGNITAIRES :

LE REPRÉSENTANT DE HOCKEY QUÉBEC DU SITE DE _____,
M. ou Mme (*nom*) _____.

LE PRÉSIDENT D'HONNEUR DU SITE DE _____,
REPRÉSENTANT LE CONCESSIONNAIRE _____,
M. ou Mme (*nom*) _____.

REPRÉSENTANT L'ASSOCIATION DE HOCKEY MINEUR _____,
(*Titre*) _____,
M. ou Mme (*nom*) _____.

DU COMITÉ ORGANISATEUR LOCAL, LE COORDONNATEUR (*ou la coordonnatrice*)
M. ou Mme (*Nom*) _____.

✓ (*Une fois les dignitaires présentés*)

NOUS INVITONS LES DEUX CAPITAINES À PRENDRE PLACE AU CENTRE DE LA PATINOIRE POUR LA MISE AU JEU PROTOCOLAIRE.

✓ *(Une fois la mise au jeu terminée)*

MESDAMES ET MESSIEURS, NOUS VOUS PRIONS DE VOUS LEVER POUR
L'INTERPRÉTATION DE L'HYMNE NATIONAL.

✓ *(à la fin de l'hymne national alors que les dignitaires quittent)*

VOILÀ QUI MET UN TERME À LA MISE AU JEU OFFICIELLE DE CETTE FINALE.

BON MATCH MESDAMES ET MESSIEURS!

✓ *(Musique pour le début de l'échauffement)*

CÉRÉMONIE - FINALES – REMISE DES MÉDAILLES D'ARGENT ET D'OR

1. ACCUEIL

Accueillir les invités au salon protocolaire, si applicable.

2. PRÉSENCE - DÉROULEMENT

À 15 minutes avant le début de la cérémonie, prendre les présences pour la cérémonie et expliquer aux participants le déroulement de la présentation.

L'ordre de présentation;

Note 1 : À cinq (5) minutes de la cérémonie, les dignitaires se dirigent à l'endroit des présentations.

Note 2 : Les préposés préparent le tapis pour l'accès au centre de la glace.

Note 3 : Informer le photographe de prendre le plus de photos que possible.

3. MAÎTRE DE CÉRÉMONIE

Le maître de cérémonie prend place cinq (5) minutes avant le début de la cérémonie. La lecture du texte sera dans l'ordre suivant :

3.1. Mot de bienvenue

3.2. Présentation des dignitaires

3.3. Présentation des joueur·euse·s du match (le cas échéant)

3.4. Remise des médailles d'argent

3.5. Remise des médailles d'or

3.6. Remise de la bannière et trophée à l'équipe championne

3.7. Remise des médailles d'or aux officiel·le·s du match

4. PRÉSENTATION DES DIGNITAIRES

Le maître de cérémonie présente les dignitaires pour la remise des médailles, bannière et trophée seulement lorsque ceux-ci sont tous au centre de la glace. Avoir un intervenant sur la glace qui place les dignitaires dans l'ordre.

Présentation des dignitaires

4.1. Représentant de Hockey Québec

4.2. Représentant de Chevrolet (concessionnaire)

4.3. Président de l'AHM local

4.4. Coordonnateur·trice· local·e

5. REMISE DES MÉDAILLES

L'ordre des remises se fera de la façon suivante :

5.1. A la fin du match, les équipes se placent sur leur ligne bleue respective

5.2. Présentation des dignitaires

5.3. Remise des médailles d'argent.

5.4. Remise des médailles d'or

5.5. Remise de la bannière (photo de l'équipe médaille d'argent)

5.6. Remise du trophée

5.7. Remise des médailles d'or aux officiel-le-s du match

5.8. Tour de glace

5.9. Photo de l'équipe championne

Note : Les 24 médailles sont remises à l'équipe.

6. REMISE DES CASQUETTES

À la fin du match, remettre les casquettes au gérant de l'équipe championne afin que celles-ci soient remises aux joueur-euse-s lorsqu'ils(elles) sont attroupé(e)s avec leur gardien(ne).

Note : Les 24 casquettes sont remises à l'équipe.

CÉRÉMONIE - FINALES – TEXTE DU MAÎTRE DE CÉRÉMONIE – MÉDAILLES

- ✓ (Alors que les deux équipes se dirigent à leur ligne bleue, les dignitaires font leur entrée sur la patinoire et se dirigent au centre de la glace.)

MESDAMES ET MESSIEURS, UNE BONNE MAIN D'APPLAUDISSEMENTS AUX DEUX ÉQUIPES POUR LEUR PRESTATION. NOUS INVITONS LES DEUX ÉQUIPES À REGAGNER LEUR LIGNE BLEUE RESPECTIVE.

NOUS PROCÉDERONS DANS QUELQUES INSTANTS À LA REMISE DES PRIX POUR LES JOUEUR·EUSE·S DU MATCH, AINSI QU'À LA REMISE DES MÉDAILLES.

POUR CE FAIRE, VEUILLEZ ACCUEILLIR NOS DIGNITAIRES PRÉSENTEMENT AU CENTRE DE LA PATINOIRE.

LE REPRÉSENTANT DE HOCKEY QUÉBEC DU SITE DE _____,
M. ou Mme (*nom*) _____.

LE PRÉSIDENT D'HONNEUR DU SITE DE _____,
REPRÉSENTANT LE CONCESSIONNAIRE _____,
M. ou Mme (*nom*) _____.

REPRÉSENTANT L'ASSOCIATION DE HOCKEY MINEUR _____,
(Titre) _____,
M. ou Mme (*nom*) _____.

DU COMITÉ ORGANISATEUR LOCAL, LE COORDONNATEUR (*ou la coordonnatrice*)
M. ou Mme (*Nom*) _____.

TOUT D'ABORD, LES JOUEUR·EUSE·S DU MATCH CHEVROLET.

POUR L'ÉQUIPE DU _____
LE NO : _____, _____

POUR L'ÉQUIPE DU _____
LE NO : _____, _____

BRAVO AUX JOUEUR·EUSE·S DU MATCH.

NOUS INVITONS MAINTENANT LES OFFICIEL·LE·S DU MATCH À VENIR AU
CENTRE DE LA PATINOIRE AFIN DE RECEVOIR LEURS MÉDAILLES D'ARGENT.

✓ (*Le maître de cérémonie nomme les officielles en poste pour la finale durant la remise*)

PROCÉDONS MAINTENANT À LA REMISE DES MÉDAILLES D'ARGENT À
L'ÉQUIPE FINALISTE DE LA COUPE CHEVROLET, LES (*équipe*) _____
DE LA RÉGION DE (*région*) _____.

✓ (*Énumérer chacun des joueur·euse·s et entraîneur·e·s et les 4 dignitaires remettent à tour de rôle la médaille.*)

BRAVO ENCORE UNE FOIS AUX (*équipe*) _____

ET MAINTENANT, L'ÉQUIPE CHAMPIONNE (*division/classe*) _____

DE LA COUPE CHEVROLET, LES (*équipe*) _____

DE (*région*) _____

RECEVRA LA MÉDAILLE D'OR!

LA REMISE DES MÉDAILLES SERA EFFECTUÉE PAR LE PRÉSIDENT DE
L'ASSOCIATION DE HOCKEY MINEUR DE _____

M. ou Mme (*nom*) _____.

ET LE COORDONNATEUR LOCAL DU SITE DE _____

M. ou Mme (*nom*) _____.

✓ (*Énumérer chacun des joueur·euse·s et entraîneur·e·s*)

✓ (*Une fois la remise terminée*)

AFIN DE PROCÉDER À LA REMISE DE LA BANNIÈRE DE HOCKEY QUÉBEC, NOUS
INVITONS LE/LA CAPITAINE DE L'ÉQUIPE CHAMPIONNE, (*nom*) _____
_____ À SE PRÉSENTER AU CENTRE DE LA PATINOIRE.

LA REMISE SERA EFFECTUÉE PAR LE REPRÉSENTANT DE HOCKEY QUÉBEC DU
SITE DE _____,

M. ou Mme (*nom*) _____.

ET FINALEMENT, AFIN DE RECEVOIR LE TROPHÉE DE LA COUPE CHEVROLET, NOUS INVITONS À NOUVEAU LE·LA CAPITAINE DE L'ÉQUIPE ET LES ASSISTANT·E·S CAPITAINES À RECEVOIR LE TROPHÉE DES MAINS DU PRÉSIDENT D'HONNEUR,

M. ou Mme (*nom*) _____.

- ✓ (*Lors de la photo de l'équipe championne, tous les dignitaires doivent être sur la photo. Bien voir le trophée et la bannière*)
- ✓ (*Prendre une première photo avec tout le monde, si possible, et demander aux dignitaires de se retirer et prendre une photo seulement avec l'équipe.*)

BRAVO ENCORE UNE FOIS À L'ÉQUIPE CHAMPIONNE (*équipe*) _____

AINSI QU'À L'ÉQUIPE FINALISTE (*équipe*) _____.

NOUS ESPÉRONS MESDAMES ET MESSIEURS, QUE VOUS AVEZ APPRÉCIÉ VOTRE SÉJOUR DANS LA RÉGION DE (*région hôte*) _____.

AU NOM DE HOCKEY QUÉBEC, DE SON COMMANDITAIRE OFFICIEL CHEVROLET, DE LA RÉGION DE (*région hôte*) _____

ET DES MEMBRES DU COMITÉ ORGANISATEUR LOCAL DE _____

NOUS VOUS REMERCIONS DE VOTRE PRÉSENCE.

BON RETOUR À LA MAISON ET SOYEZ PRUDENTS!

CÉRÉMONIE TOURNÉE DES DIGNITAIRES – DÉROULEMENT

Dans le cadre des Championnats provinciaux, il y aura remise spéciale à chacun des sites de compétition lors de l'arrêt des dignitaires de Hockey Québec dans le cadre de la *Tournée des dignitaires*.

Afin que la remise se déroule adéquatement, nous vous demandons de lire attentivement la procédure suivante.

- 1.** Identifier le moment à laquelle la présentation se déroulera
 - 1.1.** Entre les périodes (lorsqu'il y a resurfaceuse).
 - 1.2.** Avant le match

- 2.** Lorsque le moment est propice à une remise sur la patinoire, informer les entraîneur·e·s des deux (2) équipes qu'une courte cérémonie se déroulera et que :
 - 2.1.** la cérémonie sera d'une durée de 3 à 4 minutes.
 - 2.2.** les joueur·euse·s de l'alignement de départ devront prendre position sur leur ligne bleue respective lorsque la remise se déroule avant le match.
 - 2.3.** les joueur·euse·s demeurent dans leur vestiaire si la remise se déroule entre les périodes.

- 3.** Les dignitaires s'approchent du banc du chronométreur (5 minutes avant la remise) afin de ne pas retarder le match.

- 4.** Dès que l'annonceur-maison débute son texte, les dignitaires embarquent sur la glace, face au banc du chronométreur (demeurer près de la bande) en se positionnant sur le tapis au logo de Hockey Québec fourni en location par la Fédération pour les Championnats provinciaux.

- 5.** Une fois la remise effectuée, une photo sera prise par le photographe officiel ou par le comité local (si le photographe n'est pas présent).

- 6.** Dès que la photo est prise, les dignitaires quittent la patinoire et les joueur·euse·s embarquent sur la glace.

CÉRÉMONIE TOURNÉE DES DIGNITAIRES – TEXTE DU MAÎTRE DE CÉRÉMONIE

✓ (Avant le début du match et/ou de la période lorsqu'il y a resurfaceuse.)

HOCKEY QUÉBEC ET LA RÉGION DE (*région hôte*) _____,
DÉSIRENT SOULIGNER LE TRAVAIL REMARQUABLE D'UN BÉNÉVOLE QUI A SU
DIRIGER UN GROUPE EXCEPTIONNEL QUI A TOUT MIS EN ŒUVRE AFIN DE
BIEN ACCUEILLIR JOUEUR·EUSE·S, ENTRAÎNEUR·E·S ET ACCOMPAGNATEURS.

AUSSI, HOCKEY QUÉBEC ET LA RÉGION DE (*région hôte*) _____
DÉSIRENT PROFITER DE CETTE OCCASION
AFIN DE SOULIGNER L'APPORT DE SON COMMANDITAIRE PRINCIPAL À LA
RÉALISATION DE LA COUPE CHEVROLET.

SANS L'IMPORTANTÉ IMPLICATION FINANCIÈRE DE CE PARTENAIRE MAJEUR,
LA MISE SUR PIED D'UNE TELLE COMPÉTITION NE POURRAIT SE RÉALISER.

AFIN DE REMETTRE LES CADEAUX-SOUVENIR, NOUS INVITONS LES
DIGNITAIRES À SE RENDRE AU CENTRE DE LA GLACE.

✓ (Annoncer les dignitaires seulement lorsque ceux-ci seront tous installés sur le tapis)

M. ou Mme (*nom*) _____.

M. ou Mme (*nom*) _____.

M. ou Mme (*nom*) _____.

M. ou Mme (*nom*) _____.

M. ou Mme (*nom*) _____.

M. ou Mme (*nom*) _____.

AFIN DE SOULIGNER CE SOUTIEN FINANCIER, UN CADEAU-SOUVENIR SERA REMIS AU CONCESSIONNAIRE CHEVROLET LOCAL POUR SA CONTRIBUTION.

VEUILLEZ ACCUEILLIR, M. ou Mme (*nom*) _____
REPRÉSENTANT LE CONCESSIONNAIRE _____,

✓ (*Remise de la plaque*)

FINALEMENT, AFIN DE RECONNAÎTRE LE TRAVAIL EXCEPTIONNEL ACCOMPLI PAR CE BÉNÉVOLE ET SON GROUPE DE BÉNÉVOLES, UN CADEAU SERA REMIS AU COORDONNATEUR(TRICE) DU SITE DE _____
M. ou Mme (*nom*) _____.

✓ (*Pendant que la remise se fait et qu'il y a prise de photos, l'annonceur-maison continue*)

MERCI M. ou Mme (*nom*) _____
DE CETTE GÉNÉREUSE CONTRIBUTION FINANCIÈRE ET DE VOTRE CONTRIBUTION AU HOCKEY AMATEUR AU QUÉBEC.

MERCI M. ou Mme (*nom*) _____
AINSI QU'À TOUS LES BÉNÉVOLES DE VOTRE ORGANISATION, DU TEMPS QUE VOUS AVEZ CONSACRÉ À FAIRE DE CETTE COUPE CHEVROLET UN FRANC SUCCÈS.

CÉRÉMONIES JOUEUR·EUSE·S DU MATCH – DÉROULEMENT

Dans le cadre des Championnats provinciaux, il y aura remise spéciale à la fin de chaque match pour les joueur·euse·s qui seront sélectionné(e)s à titre de joueur·euse·s du match. Pour cette remise, les équipes doivent regagner leur ligne bleue respective à la suite de la traditionnelle poignée de main.

Afin que tout se déroule adéquatement, nous vous demandons de lire attentivement la procédure suivante. Il est recommandé d'assigner un responsable à cette tâche.

- 1 Avant la fin de chaque rencontre, le responsable descend les prix des joueur·euse·s du match près du banc des marqueurs et identifie les personnes désignées qui remettront les prix. Vous pouvez profiter de la remise pour offrir de la visibilité aux gens impliqués auprès de l'organisation des Championnats, qu'il s'agisse de bénévoles, commanditaires ou encore de politiciens locaux. Les officiels ne peuvent pas effectuer la remise.
- 2 Les entraîneur·e·s-chef de chaque équipe ont la responsabilité de sélectionner les joueur·euse·s du match de leur formation respective à la fin de chaque rencontre. Le responsable s'assure d'obtenir le nom de chaque joueur·euse et de les transmettre au marqueur.
- 3 Un tapis identifié au logo de Hockey Québec doit être apposé sur la glace près du banc des marqueurs pour accueillir le ou les dignitaires qui effectueront la remise.
- 4 Le responsable s'assure que le (ou les) dignitaire responsable de la remise sont bel et bien sur place aux abords de la patinoire.
- 5 Le maître de cérémonie fait la lecture du texte de la remise des joueur·euse·s du match (voir page suivante). Les joueur·euse·s se présentent tour à tour pour la remise et une prise de photo.

CÉRÉMONIES JOUEUR·EUSE·S DU MATCH – TEXTE DU MAÎTRE DE CÉRÉMONIES

MESDAMES ET MESSIEURS, AFIN DE PROCÉDER À LA REMISE AUX JOUEUR·EUSE·S DU MATCH CHEVROLET, VEUILLEZ ACCUEILLIR _____.

TOUT D'ABORD, DE L'ÉQUIPE DES _____

LE NO : _____, _____

ET POUR L'ÉQUIPE DES _____

LE NO : _____, _____

FÉLICITATIONS AUX JOUEUR·EUSE·S DU MATCH CHEVROLET!